



PREISE  
PRICES  
2024/25



**EINLEITUNG / DIGITALE STEUERUNG PER KABEL ODER FUNK**  
INTRODUCTION / DIGITAL CONTROL VIA CABLE OR RADIO

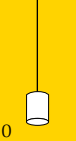
Digitale Steuerung per Kabel oder Funk  
Digital control via cable or radio



14

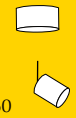
**EINZELLEUCHTEN**  
INDIVIDUAL LUMINAIRES

Pendelleuchten  
Pendant luminaires



30

Deckenaufbauleuchten & Strahler  
Ceiling luminaires & Spotlights



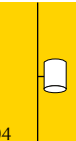
60

Deckeneinbauleuchten  
Recessed ceiling luminaires



92

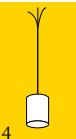
Wandleuchten  
Wall luminaires



104

**OE PENDELLEUCHTEN**  
OE PENDANT LUMINAIRES

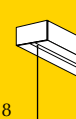
Pendelleuchten mit offenem Kabelende (OE) geeignet für BALDACHINSYSTEME und optional für POINT LED 350mA  
Pendant luminaires with open cable end (OE) suitable for CANOPY SYSTEMS and optional for POINT LED 350mA



114

**BALDACHINSYSTEME & ABHÄNGEPUNKTE**  
CANOPY SYSTEMS & SUSPENSION POINTS

MAXIMUM Baldachine & OV / RD Baldachine  
MAXIMUM canopies & OV / RD canopies  
Abhängepunkte  
Suspension points



138

**POINT LED 350mA / 12V STECKKONTAKTSYSTEM**  
POINT LED 350mA / 12V PLUG CONTACT SYSTEM

POINT LED 350mA Steckkontaktsystem  
POINT LED 350mA plug contact system  
POINT 12V Steckkontaktsystem  
POINT 12V plug contact system



162

**ALL-IN 230V SCHIENENSYSTEM, 2-PHASIG**  
ALL-IN 230V TRACK SYSTEM, 2-CIRCUITS

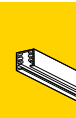
ALL-IN Pendelleuchten  
ALL-IN Pendant luminaires  
ALL-IN Strahler  
ALL-IN Spotlights



170

**DUOLARE 230V SCHIENENSYSTEM, 2-PHASIG**  
DUOLARE 230V TRACK SYSTEM, 2-CIRCUITS

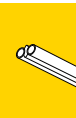
DUOLARE Pendelleuchten  
DUOLARE Pendant luminaires  
DUOLARE Strahler  
DUOLARE Spotlights



234

**VIA 12V SCHIENENSYSTEM**  
VIA 12V TRACK SYSTEM

VIA Strahler  
VIA Spotlights



298

**HIGH-LINE 12V SEILSYSTEM**  
HIGH-LINE 12V CABLE SYSTEM

HIGH-LINE 12V Strahler  
HIGH-LINE 12V Spotlights



310








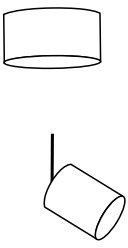







**LED - STROMQUELLEN, 12V TRANSFORMER & ZUBEHÖR**  
LED CURRENT SOURCES, 12V TRANSFORMERS & ACCESSORIES

LED - Konstantstromquellen  
LED - Constant current sources  
12V Transformer  
12V transformer



322

EINZELLEUCHTEN  
INDIVIDUAL LUMINAIRES

 <p>30</p>	<p><b>BLOP</b></p>  <p>LV/ AC</p> <p>32</p>	<p><b>BLOP DUR</b></p>  <p>LV/ AC</p> <p>34</p>	<p><b>BLOP MOLL</b></p>  <p>LV/ AC</p> <p>36</p>	<p><b>CANTARA GLAS 190</b></p>  <p>LV/ AC</p> <p>38</p>		
<p><b>EUCLID</b></p>  <p>AC</p> <p>46</p>	<p><b>SILVA NEO 110 / SILVA 110</b>      <b>SILVA NEO / SILVA 160</b></p>  <p>LV/ AC      G9</p>  <p>LV/ AC      G9</p> <p>48      52      50      53</p>					
 <p>60</p>	<p><b>ASTA</b></p>  <p>AC</p> <p>62</p>	<p><b>BLOP 3D</b>      <b>BLOP FIX</b>      <b>BLOP SPOT</b></p>  <p>AC      AC      AC      AC</p> <p>66      68      70      71</p>				<p><b>CANTARA GLAS 190</b></p>  <p>LV</p> <p>72</p>
<p><b>EUCLID</b></p>  <p>AC      AC</p> <p>76      78</p>		<p><b>FINO</b></p>  <p>LV</p> <p>80</p>	<p><b>OPTO</b></p>  <p>AC</p> <p>82</p>	<p><b>STAR</b></p>  <p>AC</p> <p>84</p>	<p><b>VITO</b></p>  <p>LV</p> <p>86</p>	



**CANTARA NAT 200**



LV/ AC

LV/ AC

📖 42

📖 42

**CANTARA GLAS 300**



LV/ AC

📖 40

**CANTARA NAT 300**



LV/ AC

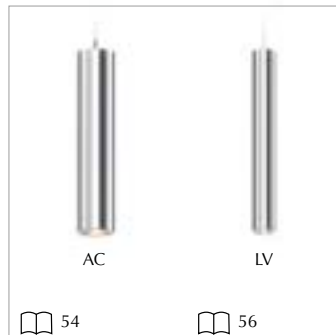
📖 44



LV/ AC

📖 44

**STAR 55 / 35**



AC

LV

📖 54

📖 56

**TUTO**



N

AC

📖 58

**CANTARA NAT 200**



LV

LV

📖 74

📖 74

**CANTARA GLAS 300**



LV

📖 73

**CANTARA NAT 300**



LV

📖 75



LV

📖 75

N



LV

LV

LV

📖 88


📖 90

📖 90

## EINZELLEUCHTEN INDIVIDUAL LUMINAIRES



## OE PENDELLEUCHTEN OE PENDANT LUMINAIRES



**Geeignet für:**

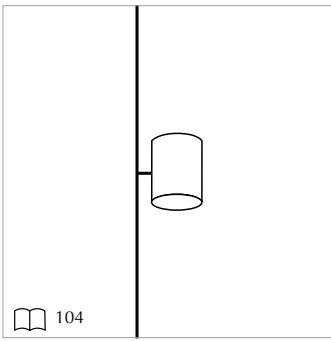
BALDACHINSYSTEME MAXIMUM  
OV, RD & optional LED-POINT 350mA

**Suitable for:**

CANOPY SYSTEMS MAXIMUM  
OV, RD & optional LED-POINT 350mA



**BLOP 3D**



**CRANNY**



**SCOBO**



**CANTARA NAT 200**

**CANTARA GLAS 300**

**CANTARA NAT 300**



**SILVA NEO 160**



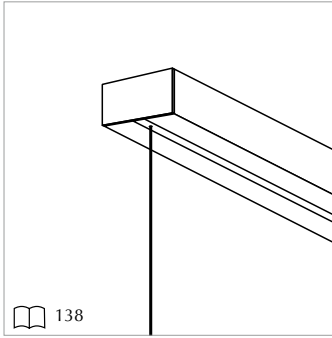
**STAR 35**



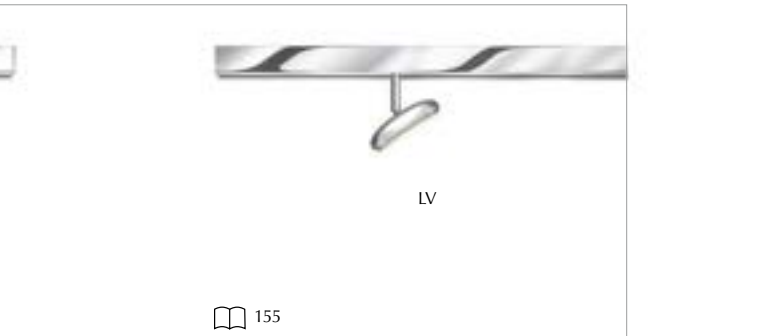
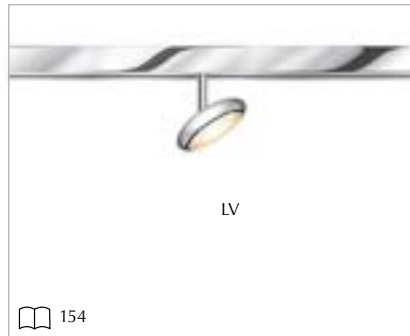
LICHTSYSTEME  
LIGHTING SYSTEMS

**MAXIMUM**

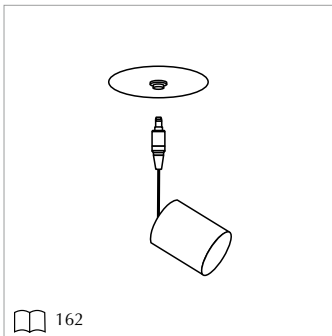
700 / 900 / 1100 / 1300 / 1600 / 1900



**BLOP/ BLOP FLAT**



**POINT**




**LED- / 12V-POINT / E-POINT**



**SILVA**



**STAR CLAREO**




Geeignet für E-POINT 12V, VIA & HIGHLINE  
Suitable for E-POINT 12V, VIA & HIGHLINE



**OV / RD BALDACHINE OV / RD CANOPIES**

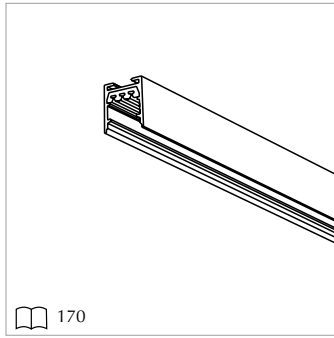


**ABHÄNGEPUNKTE  
SUSPENSION POINTS**



LICHTSYSTEME  
LIGHTING SYSTEMS

**ALL-IN**



**BLOP**



**BLOP DUR**



**BLOP MOLL**



**CANTARA GLAS 190**



**EUCLID**



**SILVA NEO 110 / SILVA 110**



**SILVA NEO / SILVA 160**



**EUCLID**



**FAIR**



**FINO**



**SCOBO**



**SILVA**



**STAR**



**CANTARA NAT 200**

**CANTARA GLAS 300**

**CANTARA NAT 300**



AC

190



AC

190



AC

189



AC

192



AC

192

**STAR 55**



AC

202

**TUTO**



AC

204

**ACT**



AC

206

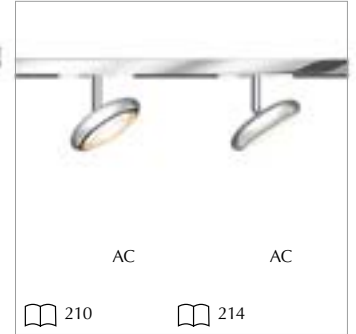
**ASTA**



AC

208

**BLOP**



AC

210

AC

214

**STAR CLAREO UP**



GU10

228



GU10

230

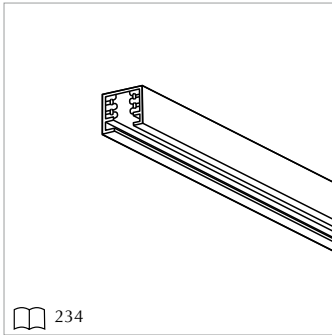


AC

232

LICHTSYSTEME  
LIGHTING SYSTEMS

**DUOLARE**



**BLOP**



**BLOP DUR**



**BLOP MOLL**



**CANTARA GLAS 190**



**EUCLID**



**SILVA NEO 110 / SILVA 110**



**SILVA NEO 160 / SILVA 160**



**EUCLID**



**FAIR**



**FINO**



**JACK**



**MONO**



**SCOBO**





**CANTARA NAT 200**

**CANTARA GLAS 300**

**CANTARA NAT 300**



254

254

253

255

255

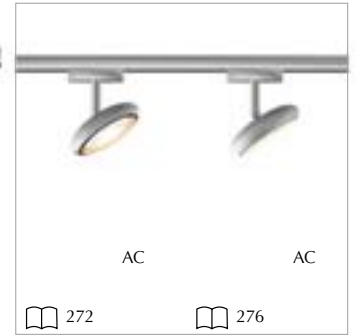
**STAR 55**

**TUTO**

**ACT**

**ASTA**

**BLOP**



**SILVA**

**STAR**

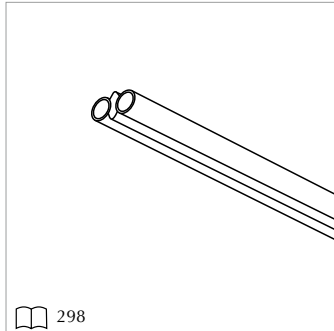
**STAR CLAREO**

**TUTO**

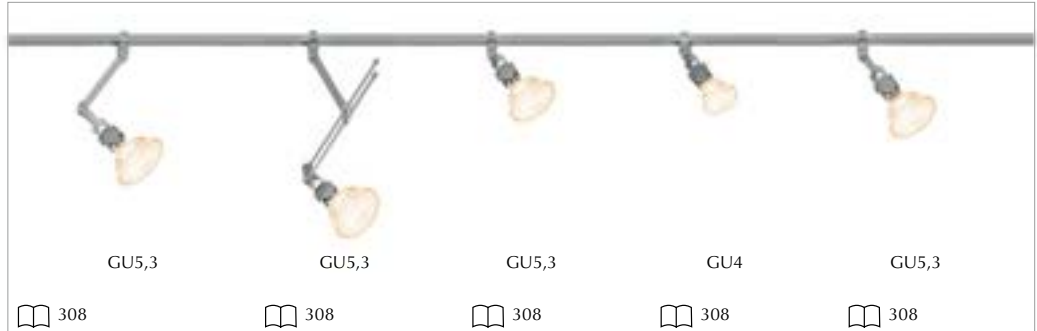


LICHTSYSTEME  
LIGHTING SYSTEMS

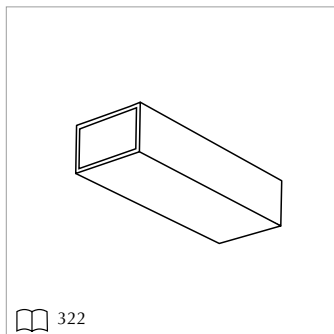
VIA



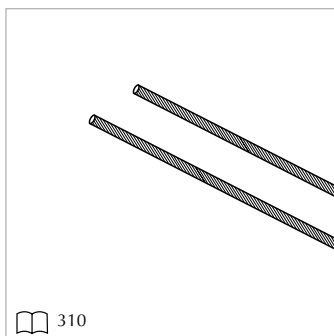
CALO



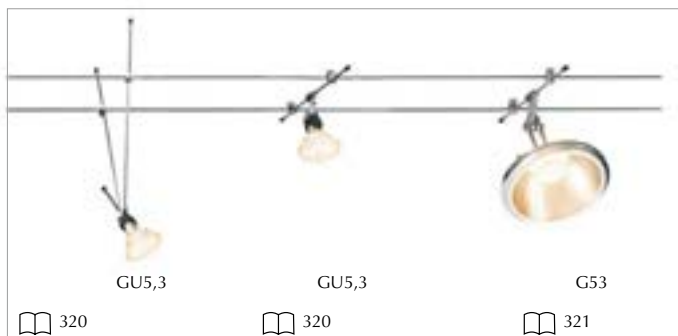
LED - STROMQUELLEN, 12V TRANSFORMER & ZUBEHÖR  
LED CURRENT SOURCES, 12V TRANSFORMERS & ACCESSORIES




**HIGH-LINE**



**CALO**



**CASAMBI**



AUSGEZEICHNET!  
AWARDED!

## ALL-IN

GOOD DESIGN  
AWARD  
CHICAGO  
ATHENAEUM

GERMAN  
DESIGN  
AWARD  
NOMINEE  
**2021**

## BLOP



GOOD DESIGN  
AWARD  
CHICAGO  
ATHENAEUM



## DESIGN PLUS

GERMAN  
INNOVATION  
AWARD '20  
NOMINEE



## MAXIMUM

GOOD DESIGN  
AWARD  
CHICAGO  
ATHENAEUM

GERMAN  
DESIGN  
AWARD  
NOMINEE  
**2021**



# ASTA

GOOD DESIGN  
AWARD  
CHICAGO  
ATHENAEUM




# EUCLID 3D

GOOD DESIGN  
AWARD  
CHICAGO  
ATHENAEUM



# WARMES LICHT FÜR DEN MENSCHEN

## WARM LIGHT FOR HUMANS



### Welches Licht brauchen wir? Das ist im Prinzip ganz einfach.

Denn die aktuelle Forschung ist sich einig: Menschen wünschen sich in etwa immer das Licht, welches auch die Sonne zu dieser Zeit produzieren würde. Tagsüber also viel Licht mit einem hohen Anteil an blauer Strahlung. Wir sprechen von kaltem Licht. Am späten Nachmittag und Abend immer weniger und immer wärmeres Licht. So wie es die Sonne in der Dämmerung macht.

### Dim2warm

Nun schalten wir in unseren Wohnungen meist das Licht am Abend oder am frühen Morgen an. Es ist also in der Regel warmes Licht gefragt. Wenn der Abend später wird, haben wir es gern noch wärmer - so warm wie der Schein einer Kerze. Dafür gibt es eigentlich schon lange eine einfache Lösung: Den Phasendimmer, der z.B. in die Wand montiert wird. Die gute alte Glühlampe war niemals sparsam, doch sie spendete stets eher warmes Licht. Wenn wir den Dimmer nach unten drehten, wurde das Licht schwächer und es wurde noch wärmer.

Die Glühlampe mit Dimmer machte also ganz von selbst genau das, was die Menschen sich natürlicherweise wünschen. LED können das nicht von selbst - neuerdings geht es aber doch. Es gibt spezielle LED, die beim Dimmen gleichzeitig wärmer werden. Das Stichwort lautet „Warm Dimming“ oder „Dim2warm“. Es sind sparsame und langlebige LED und gleichzeitig so gemütlich und unkompliziert wie die Glühlampe. Bruck liefert viele Leuchten auf Wunsch mit Dim2warm-Funktion.



DIM2WARM



2000K



**What light do we need?  
It's really quite simple.**

This is because the latest research agrees: People wish to have more or less always the light which provides the sun at that time. This means a lot of light during the day with a high proportion of blue radiation. We talk about cold light. In the late afternoon and in the evening less light and warmer. Just the way the sun does at twilight.

**Dim2warm**


Now, we mostly turn on the lights in our homes in the evening or early morning. Therefore, it is mostly warm light that is called for. As it gets later in the evening, we prefer it even warmer - as warm as the light of a candle. Actually there has been a simple solution for some time: the wall mounted phase dimmer, for example. The good old light bulbs were never very efficient but they always gave off warmer light. When we turned the dimmer down, the light became less powerful and even warmer. The bulb

with a dimmer by itself did exactly what people naturally desire. LED couldn't do that on their own - yet now they can do just that. There are special LED that simultaneously become warmer when being dimmed. The term is called „Warm Dimming“ or „Dim2warm“. There are economical and durable LED that are simultaneously as comfortable and simple as the incandescent lamp. BRUCK delivers on request many luminaires optional with Dim2warm function.



## LED - LICHTFARBE UND FARBWIEDERGABE

### LED - LIGHT COLOUR AND COLOUR RENDERING




#### Lichtfarbe

So wie das Sonnenlicht kann auch das LED wärmer oder kälter sein. Dort wo wir arbeiten bevorzugen wir eher kaltes Licht mit mindestens 4000k. Im Wohnbereich haben wir lieber warmes Licht mit höchstens 3000k. Am beliebtesten ist 2700k. Das ist der BRUCK-Standard. Die meisten BRUCK-Leuchten erhalten Sie auf Wunsch aber auch mit 3000k.

#### Light colour

Just like sunlight the LED can be warmer or cooler. Where we work we do rather prefer cold light with at least 4000k. In the living area we prefer warm light with at most 3000k. Most popular is 2700k. This is the BRUCK standard. Most of the BRUCK luminaires are also available with 3000k on request.





### Farbwiedergabe

Das Licht der Sonne ist unser Maßstab für Lichtqualität. Ihre Strahlung besteht wie der Regenbogen aus allen Lichtfarben. Das können LED heute auch. Anders als bei Leuchtstofflampen ist ihr Lichtspektrum kontinuierlich. Doch es gibt Unterschiede. Die Qualität wird gemessen mit dem Ra oder auch CRI-Wert. LED sind fast immer besser als die ungeliebten Energiesparlampen, aber nur die Besten sind so gut wie das Sonnenlicht. Ihr Wert für die Farbwiedergabe Ra liegt bei mindestens 90 oder gar 97. Nur diese LED verwendet Bruck.

### Colour rendering

Sunlight is our benchmark for the quality of light. Sunrays contain, like the rainbow, all colours of light. Today's LED can do just the same. Unlike fluorescent lamps their light spectrum is continuous. There are however differences. Quality is shown by their Ra or CRI value. LED are almost always better than the unpopular energy-saving lamps but only the best are as good as the sunlight. Their value for the colour rendering Ra is at least 90 or even 97. BRUCK uses only this type of LED.

## DEUTSCHE ENTWICKLUNGS- UND VERARBEITUNGSQUALITÄT GERMAN DEVELOPMENT AND PROCESSING QUALITY



**Liebe Kundin, lieber Kunde,**

**Dear customer**

als deutscher Hersteller von Premiumleuchten für die feine Wohnwelt ist unser eigener Anspruch an die Qualität der Entwicklung und Verarbeitung außerordentlich hoch. Die Entwicklung unserer Leuchten erfolgt daher ausschließlich an unserem Hauptsitz in Deutschland und unterliegt hohen Qualitätsstandards. Unsere Qualitätsmanager überwachen zusammen mit unseren Entwicklern vor Ort die Qualität der produzierten Einzelteile, die eigene Leuchtenfertigung sowie extern produzierte Leuchten und stellen

so unsere firmeneigenen Qualitätsanforderungen sicher. Als Traditionsunternehmen legen wir besonderen Wert darauf, unser Qualitätsmanagement in den Dienst unserer Kunden zu stellen und unsere Entwicklungs- und Produktionsprozesse stetig zu verbessern. Dieser durchweg hohe Anspruch an die Entwicklung und Produktion unserer Premiumleuchten und Lichtsysteme garantiert unseren Kunden und Partnern weltweit eine gleichbleibend hohe Premiumqualität.

As a German manufacturer of premium lighting for fine living world, our own claim to the quality of development and processing is extremely high. The development of our luminaires, therefore, is entirely at our headquarters in Germany and subject to high quality standards. Our quality managers monitor together with our developers on site, the quality of the items produced, their own lighting production as well as externally produced luminaires and just ensure

our company's quality requirements. As a traditional company we place great emphasis on providing our quality management in the service of our clients and to improve our development and production processes constantly. This consistently high standards in the development and production of our premium lighting fixtures and systems ensures our customers and partners worldwide consistently high premium quality.



**In Deutschland daheim,  
in der Welt zu Hause**

Kundennutzen, Nachhaltigkeit in Form und Funktion sowie langjährige Erfahrung in der Gestaltung intelligenter Lichtlösungen – diese Attribute prägen den Entwicklungsprozess der BRUCK-Leuchten im nordrhein-westfälischen Herne. BRUCK-Produkte werden ganz im Sinne des als besonders hochwertig geltenden „typisch deutschen“ Qualitätsanspruchs konzipiert und entwickelt. Denn nur so können unverwechselbare Leuchten und Lichtlösungen für die feine Wohnwelt entstehen, die den Bedürfnissen unserer Kunden gerecht werden.

Seit 1968 hat sich BRUCK als internationale Marke weltweit einen Namen geschaffen. Heute nutzt das Unternehmen die langen und wertvollen Beziehungen zu seinen erfahrenen Partnern, um die in Deutschland entwickelten Produkte weltweit mit Schwerpunkt Deutschland und Europa zu produzieren. Diese Kooperationen ermöglichen es uns, unseren Kunden innovative Premium-Leuchten und Lichtsysteme in besonders hoher Qualität zu bieten.

**At home in Germany,  
at home in the world**

Customer benefits, sustainability in form and function and many years experience in the design of intelligent lighting solutions – these attributes characterize the development process of BRUCK, based in Herne, North Rhine-Westphalia. BRUCK products are conceived and developed with „typically German“ high standards of quality. Only in this way we really meet the needs of our customers, supplying distinctive lighting systems and lighting solutions

for refined living. Since 1968, BRUCK has turned itself into a global brand. Today, the company makes use of its long standing and valuable relationships with experienced partners in order to produce its German-designed products all over the world, though still with a focus on Germany and Europe. These partnerships allow us to offer our customers extremely high-quality, innovative premium lighting fixtures and systems.





#### 5 Jahre Garantie und Austauschbarkeit

BRUCK steht für Qualität. Weit mehr als das Gesetz verlangt. Für 5 Jahre garantieren wir die Funktion von LED und Betriebsgeräten. Bitte registrieren Sie Ihren Kauf. Dann garantieren wir! Mehr unter [www.bruck.de/5-Jahres-Garantie/](http://www.bruck.de/5-Jahres-Garantie/).

#### 5 years warranty and replaceability

BRUCK stands for quality. Far more than the law requires. We guarantee the functioning of both LEDs and control gear for 5 years. Please register your purchase to receive your guarantee. More at [www.bruckinternational.com/en/service/5-year-warranty-bruck/](http://www.bruckinternational.com/en/service/5-year-warranty-bruck/).

#### LED austauschen

Es gibt viele LED-Lampen zum Einsetzen in normale Lampenfassungen und diese Retrofit sind durchaus brauchbar. Warum also LED fest einbauen? Weil die Retrofit Kompromisse fordern in Hinblick auf Dimmbarkeit, Steuerung und Lichtqualität. Vor allem machen sie weniger Licht! LED funktionieren ganz anders als Glühbirnen. Wenn sie trotzdem so aussehen, muss man eben Abstriche machen. Eine richtig gute Leuchte wird für die LED entwickelt. Sie vereint gutes Design, bestes Licht und Dimmbarkeit. Das geht fast immer nur mit LED, die nicht so einfach zu tauschen sind. Es geht aber doch! Senden Sie Ihre Leuchte zu uns. Ein Austausch im Werk geht immer. Garantiert!

#### Replacing LED

Many LED lamps are available for use in normal light sockets and these retrofits can be quite useful. So why fit LED as a permanent feature? Because retrofitting means compromise in terms of dimming, control and light quality. Above all, retrofits give less light! LED work quite differently from normal lamps. Even if they look the same, a compromise is involved. A really good luminaire is developed for LED. It combines good design with the best possible light and good dimming. LED are almost always needed to achieve this, and these are not easy to replace. It can, however, be done! Send your luminaire to us. Replacements at the factory are always possible. We guarantee it!

# LED-LEUCHTEN VOR ÜBERSPANNUNG SCHÜTZEN PROTECTING LED LUMINAIRES FROM OVERVOLTAGE



Überspannung	Lösung und Montageort	Overvoltage	Solution and installation location
<p>kann durch andere Verbraucher in der Umgebung oder auch durch den Energieversorger selbst verursacht werden. Ebenso können sie im eigenen Haus entstehen. Eher ungewöhnlich ist ein Blitzschlag. Die häufigsten Ursachen die zum Ausfall einer LED-Leuchte durch Überspannung führen sind:</p> <ul style="list-style-type: none"> <li>- Überspannungen durch Schalthandlungen beim Energieversorger</li> <li>- Überspannungen im Haus. Sie können durch defekte Schalter, Dimmer, Thermostate oder auch elektronische Bauteile in elektrischen Geräten verursacht werden</li> </ul> <p>Empfindliche Elektronik ebenso wie LED-Leuchten sind besonders durch Überspannungen gefährdet.</p>	<p>Ein Überspannungsschutz kann an verschiedenen Stellen in der elektrischen Anlage installiert werden z.B. in der Elektroverteilung, in UP-Dosen für Schalter und Dimmer sowie in abgehängten Decken in der Nähe von Leuchten. Bei der Auswahl des Montageorts für einen Überspannungsschutz der Prüfklasse III ist es empfehlenswert, dass die Abstände zwischen der Schutzrichtung und den geschützten Geräten so klein wie möglich sind. Wenn es darum geht, eine bestimmte Beleuchtungsanlage oder Leuchte nachträglich zu schützen, ist eine pragmatische Lösung, einen kleinen Überspannungsschutz in der Nähe der Leuchte zu installieren. Dies kann zum Beispiel in einer Deckendose oder unter dem Schalter in der Wand erfolgen. Es handelt sich dann in der Regel um einen Überspannungsschutz der sog. Prüfklasse III.</p>	<p>can be caused by other consumers in the neighborhood or by the energy supplier itself. Likewise, they can occur in one's own home. A lightning strike is rather unusual. The most common causes that lead to the failure of an LED luminaire due to overvoltage are:</p> <ul style="list-style-type: none"> <li>- Surges caused by switching operations at the utility company.</li> <li>- Overvoltages in the house. They can be caused by defective switches, dimmers, thermostats or even electronic components in electrical devices</li> </ul> <p>Sensitive electronics as well as LED luminaires are particularly at risk from overvoltages.</p>	<p>A surge protector can be installed at various locations in the electrical system e.g. in the electrical distribution, in flush-mounted boxes for switches and dimmers, and in suspended ceilings near luminaires. When selecting the installation location for a surge protector of test class III, it is recommended to ensure that the distances between the protective device and the protected equipment are as small as possible. If a particular lighting system or luminaire is to be protected at a later date, a pragmatic solution is to install a small surge protector near the luminaire. This can be done, for example, in a ceiling box or under the switch in the wall. It is then usually a surge protection of the so-called test class III.</p>
<p><b>Schutz</b></p> <p>Die eigenen Geräte können vor Überspannung geschützt werden. Ein Überspannungsschutz (engl. surge protection device, SPD) nimmt schädliche Überspannung auf, so dass empfindliche Geräte geschützt werden.</p> <p><b>Gesetz</b></p> <p>Seit Dezember 2018 müssen neue Elektroanlagen stets mit Überspannungsschutz versehen werden. Auch bei Veränderungen an alten Anlagen ist die Nachrüstung vorgeschrieben. ( DIN VDE 0100-443). Dies wird nicht immer eingehalten. Unabhängig davon ist der Überspannungsschutz zum Schutz elektrischer Verbraucher grundsätzlich empfehlenswert.</p>	<p><b>Wahl des Gerätes</b></p> <p>Ein Überspannungsschutz kann, insbesondere dann, wenn er häufig Überspannungen ausgesetzt ist, altern. Es besteht dann die Gefahr, dass er nicht mehr arbeitet ohne dass die Benutzer dies erfahren. Um dies zu vermeiden raten wir zu einem Gerät, dass im Falle einer starken Überspannung die Leuchte vom Stromnetz trennt.</p>	<p><b>Protection</b></p> <p>Your own devices can be protected against overvoltage. An overvoltage protection (surge protection device, SPD) absorbs damaging overvoltage so that sensitive devices are protected.</p> <p><b>Law</b></p> <p>Since December 2018, new electrical installations must always be equipped with surge protection. Even with modifications to old installations, retrofitting is mandatory. ( DIN VDE 0100-443). This is not always complied with. However, overvoltage protection is always recommended to protect electrical consumers.</p>	<p><b>Choice of the device</b></p> <p>A surge protector can age, especially if it is frequently exposed to surges. There is a risk that it will no longer function without the user being aware of it. To avoid this we recommend a device that disconnects the luminaire from the mains in case of a strong overvoltage.</p>

# HOCHVOLT ODER NIEDERVOLT LED? HIGH OR LOW VOLTAGE LED?



## Neue Technik

LED entwickeln sich weiter. So wie wir LED bisher kennen, gehören Treiber dazu, also elektronische Geräte, die die LED mit dem richtigen Strom versorgen. Die Alternative dazu sind Hochvolt-LED. Sie werden mit sehr wenig Elektronik direkt ans Netz angeschlossen. Ganz ohne Treiber.

## Was ist besser - Hochvolt oder Niedervolt-LED?


BRUCK bringt Ihnen die Vorteile beider Techniken. Abhängig von Ihren Wünschen. Niedervolt-LED sind kleiner und kompakter. Filigrane Designs werden so oft einfacher. Raffinierte Steuerungen benötigen sogar Niedervolt-LED. Nur sie ermöglichen z.B. Tunable White. Hochvolt dagegen profitiert von der Technik ohne Treiber. Flache Deckenleuchten und kleinere Baldachine werden möglich. BRUCK bietet Ihnen immer die jeweils sinnvolle Version. Beide Techniken werden von uns immer weiter gepflegt.

## New technology

LED are continuing to evolve. The LED we know require drivers - i.e. electronic devices that supply the LED with the correct power. The alternative to these are line voltage LED. They are connected directly to the line with very little electronics. Entirely without drivers.

## Which are better? Mains voltage or low voltage LED?

BRUCK brings you the best of both technologies. Exactly in line with your wishes. Low voltage LED are smaller and more compact. This facilitates filigree designs. Low voltage LED are even essential for complex control systems. Only they enable „tunable white“, for example. On the other hand, mains voltage LED benefit from driverless technology. This enables flat ceiling luminaires and small canopies. BRUCK always offers you the most appropriate version. We are continuing to develop both technologies.





# INFORMATIONEN IM INTERNET INFORMATION IN THE INTERNET

The screenshot shows the BRUCK website interface. At the top, there is a navigation bar with the BRUCK logo and links for 'BRUCK-Fachhändler finden', 'Newsletter abonnieren', 'Download | Jobs | LISY Planungshilfe'. Below this is a search bar and a main menu with categories: NEWS, LEUCHTEN, LICHTSYSTEME, PROJEKTE, SERVICE, FAQ. The current page is 'LEUCHTEN' > 'EINZELLEUCHTEN' > 'Deckenaufbauleuchten & Strahler'. The main heading is 'Deckenaufbauleuchten & Strahler'. A sidebar on the left lists 'LEUCHTENFAMILIEN' and 'EINZELLEUCHTEN' with sub-categories like 'Pendelleuchten', 'Deckenaufbauleuchten & Strahler', 'Deckeneinbauleuchten', 'Wandleuchten', 'OE LEUCHTEN', and 'LEUCHTENZUBEHÖR'. The main content area features a product image of a long, thin ceiling light fixture labeled 'ASTA / PRISM C' and '10087mcgy'. To the right, there is a 'Technische Daten' section with a 'Beschreibung' tab. The technical data includes icons for various certifications (DIN, CE, PSE, ELC, LED, A+) and a table of product specifications: Art-Nr. 10087mcgy, Schutzklasse I, Leuchtmitteltyp: LED, Leistung: max. 28 W, Lichtstrom (lm): min. 2000, Lichttemperatur: 2700K, Farbwiedergabe: CRI 90, and Designer: Dirk Wortmeyer. Below the product image, there is a 'Wo zu kaufen?' section with a PLZ input field and a 'Finde' button, along with icons for 'INFO' and 'DATA'. At the bottom, a list of product variants is shown for 'ASTA / PRISM C', including '100877ws' (weiß nass lackiert) and '100877mcgy' (mattchrom nass lackiert).

Besuchen Sie BRUCK im Internet unter [www.bruck.de](http://www.bruck.de)

Dort finden Sie:

- Alle Produktneuheiten
- Alle Kataloge und Printmedien als Download und als Online-Blätterkatalog
- LISY – die super schnelle Planungshilfe für BRUCK-Lichtsysteme
- Berichte über realisierte Projekte und Produktneuheiten
- Händler und Lichtberater in Ihrer Nähe
- Informationen rund um das richtige Licht in der feinen Wohnwelt
- FAQ-Bereich mit Antworten auf häufig gestellte Fragen rund um Licht und Beleuchtung
- Länderseiten in Deutsch, Englisch, Französisch, Spanisch und Italienisch

Visit BRUCK in the Internet at [www.bruckinternational.com](http://www.bruckinternational.com)

There you'll find:

- All product innovations
- All catalogues and print media in downloadable format and as a browsable online catalogue
- LISY - BRUCK lighting systems super fast planning tool
- Reports on completed projects and product news
- Dealers and lighting consultants in your area
- Information about the correct lighting for the sophisticated home environment
- FAQ area with answers to frequently asked questions about lights and lighting
- Web pages in German, English, French, Spanish and Italian

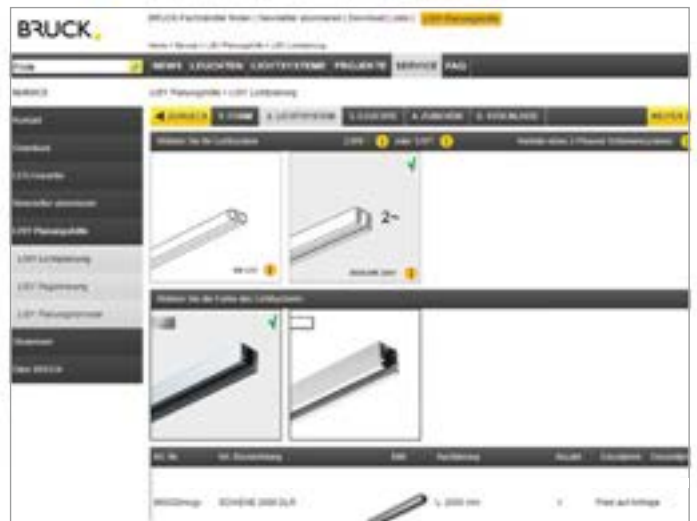




**STEP 1 FORM FORM**



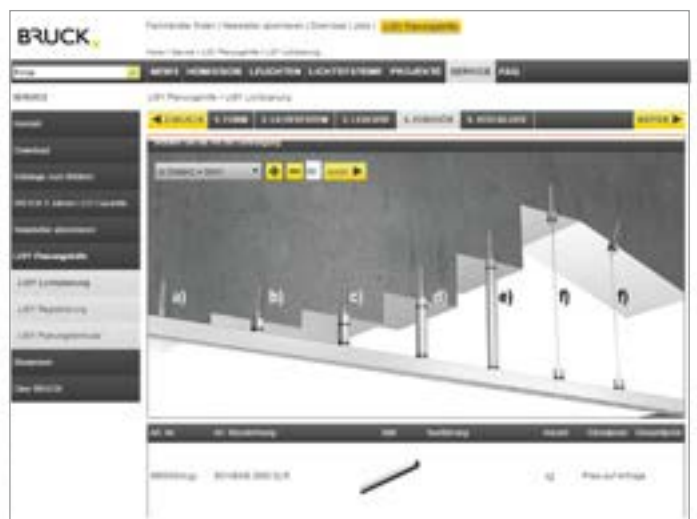
**STEP 2 LICHTSYSTEM LIGHTING SYSTEM**



**STEP 3 LEUCHE LUMINAIRE**



**STEP 4 ZUBEHÖR ACCESSORIES**



**LISY - die super schnelle Planungshilfe für BRUCK-Lichtsysteme**

**LISY - the super fast planning tool for BRUCK lighting systems**

Erleben Sie die Schnelligkeit. In nur vier Schritten gelangen Sie mit der LISY-Planungshilfe zu einer professionellen Angebotsvorlage für Ihr individuelles Lichtsystem. Durch die mitdenkende Software wird die fehlerfreie Planung der BRUCK-Schienen- und Seilsysteme zum Kinderspiel.

Feel the speed. Just four steps to a professional list of requirements for a customised lighting system with the LISY planning tool. This intelligent software makes child's play of the error-free planning of BRUCK track and cable systems.

**LISY finden Sie auf der BRUCK-Webseite unter:**

**You can find LISY on the BRUCK website at:**

[www.bruck.de/de/service/lisy-planungshilfe/lisy-lichtplanung](http://www.bruck.de/de/service/lisy-planungshilfe/lisy-lichtplanung)

[www.bruckinternational.com/en/service/lichtplanung-vom-schienensystem-zur-halogenlampe/lisy-lichtplanung/](http://www.bruckinternational.com/en/service/lichtplanung-vom-schienensystem-zur-halogenlampe/lisy-lichtplanung/)



# DIMMUNG VON LED IM WOHNBEREICH

## LED DIMMING IN RESIDENTIAL AREAS

### Stand heute

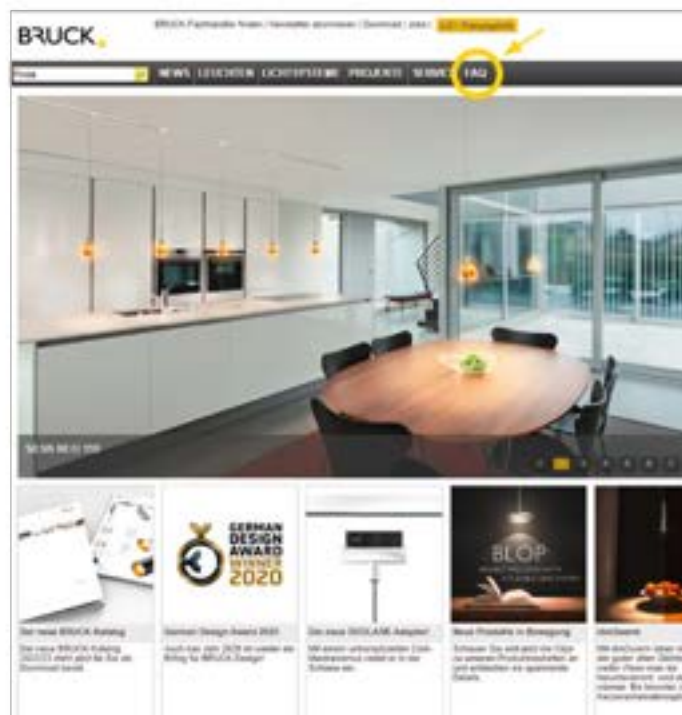
Die normalen Glühlampen gehören der Vergangenheit an. Gleichzeitig feiert die energieeffiziente LED einen Siegeszug in der Wohnwelt-Beleuchtung. Das zukunftsichere Leuchtmittel lässt sich jedoch mit herkömmlichen Dimmern in manchen Fällen gar nicht oder mit unerwünschten Nebeneffekten, wie z. B. Flackern oder einem sprunghaften

Dimmverlauf, dimmen. Das ist aber meist lösbar. Mit dem richtigen Dimmer und der korrekten Einstellung sind unsere modernen LED fast immer dimmbar per Phasendimmer. Wir beraten Sie dazu. Zum Beispiel auf unserer Internetseite.

### Present status

Normal light bulbs are a thing of the past. At the same time, the energy-efficient LED is conquering the world of home lighting. However, these sustainable LED cannot always be used with conventional dimmers, or may sometimes produce unwanted side-effects such as flickering or erratic dimming. But the problem can usually be solved.

With the right phase-cut dimmer and the correct setting, our modern LED can almost always be dimmed. Advice can be found e.g. on our website.



### Dimmung mit Phasendimmer

Dimmer werden ständig verbessert und nur die neueren sind für LED geeignet. Auch diese passen mitunter nicht zu jedem Typ von LED-Leuchte oder -Lampe. Dann kann es z.B. zu Flackern kommen oder der Dimmer stört andere Geräte wie z.B. Radios, weil er Störsignale aussendet. Wenn der Dimmer passt, funktioniert die Steuerung mit geringem Aufwand, denn sie benötigt keine zusätzliche Verkabelung.

### Vorteile:

- Keine zusätzliche Verkabelung notwendig

### Bitte beachten:

- Gedimmte LED können flackern
- Dimmuntergrenze zur maximalen Helligkeit: Hochvolt-LED ca. 30%, Niedervolt-LED ca. 20%

### Dimmer-Information

Aktuelle Informationen über Dimmer und Betriebsgeräte finden Sie im Bereich FAQ auf unserer Website.

### Dimming with phase-control dimmers

Dimmers are constantly undergoing improvement, and only the newer ones are suitable for LED. Even the ones which are suitable for LED do not always match every type of LED luminaire or lamp. This can cause flickering, for example, or the dimmer can interfere with other devices such as radios by emitting interfering signals. If the dimmer is suitable, the control system will function with little additional effort, because it does not require any additional wiring.

### Advantages:

- No additional wiring required

### Please note:

- Dimmed LED can flicker
- The lowest dim limit up to the maximum brightness: mains voltage LED approx 30%, low voltage LED approx 20%

### Dimmer information

Current information about dimmers and control devices can be found in the FAQ section of our website.

# DIGITALE STEUERUNG PER KABEL ODER FUNK

## DIGITAL CONTROL VIA CABLE OR RADIO



Funkschalter werden von Werk aus im Universalmodus (ON/OFF > MIN./MAX.) programmiert. Änderungen bedürfen einer Rücksprache vor Bestellung.  
 Wireless switches are programmed in universal mode (ON/OFF > MIN./MAX.) at the factory. Changes require consultation before ordering.

### Moderne Steuerung

Die Lichtsteuerung entwickelt sich und BRUCK ist dabei. Viele BRUCK-Leuchten sind mit den aktuellen Standards steuerbar. Sie sind entsprechend gekennzeichnet. Hier geben wir einen Überblick:

### DALI

ist die populärste Steuerung über Kabel. Sie erhalten Pendelleuchten mit eingebauten Dali-Treiber. Für Duolare gibt es eine DALI-fähige Einspeisung und für die Einbauleuchten gibt es ein passendes DALI-Vorschaltgerät.

### Modern control

Lighting control is developing and BRUCK is a part of that process. Many BRUCK luminaires are controlled using the latest standards. These are marked accordingly. See overview below:

### DALI

Is the most popular cable control. Pendant luminaires are available with a built-in Dali driver. For Duolare there is a DALI-compatible power feed and for the recessed luminaires there is a matching DALI ballast.

### CASAMBI

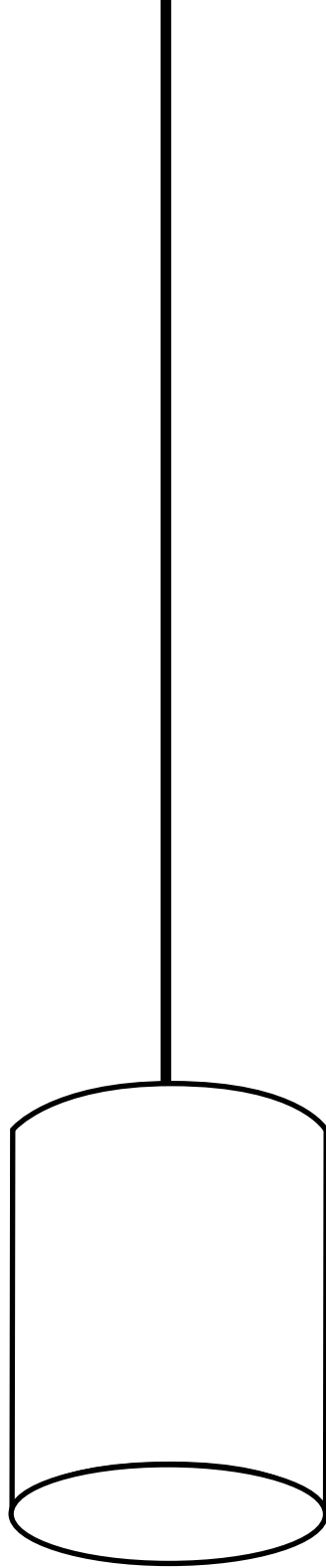
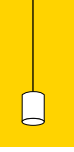
ist die populäre Funk-Steuerung ohne Steuerzentrale. Es funktioniert direkt per Smartphone, Tablet aber auch per Wandschalter und -dimmer. Der kleine Casambi-Baustein ist gleichzeitig Funkempfänger und ein ausgezeichneter Phasendimmer. Sehr viele BRUCK-Leuchten sind auf Wunsch Casambi-fähig. Für ALL-IN/ DUOLARE ist es zweckmäßig, weil beide Schaltkreise steuerbar werden - auch dann, wenn nur eine Leitung an die Decke führt.

### CASAMBI

Is the popular remote control without control unit. It works directly via smartphone or tablet but also via wall switch and dimmer. The small Casambi device is both a remote receiver and an excellent phase-cut dimmer. Many BRUCK luminaires are Casambi-compatible on request. It is suitable for ALL-IN/ DUOLARE because both circuits are controllable - even with only one cable leading to the ceiling.



**PENDELLEUCHTEN**  
PENDANT LUMINAIRES





# PENDELLEUCHTEN PENDANT LUMINAIRES

BLOP



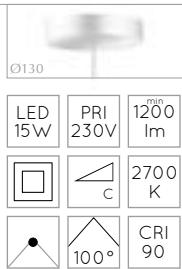
\* Gesamtlänge 1500mm von Unterkante Leuchte bis Oberkante Baldachin \* Total length 1500mm from lower edge of luminaire to upper edge of canopy

## LED LV

### BLOP 100° LV S

Design: Dirk Wortmeyer

102052ch		352,10	419,00
102052hw		352,10	419,00
102052mcgy		326,89	389,00
102052sw		326,89	389,00
102052ws		326,89	389,00



#### OPTION OPTION

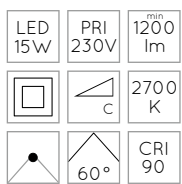
Dim2 warm 3000 K Cas-ambi

DALI

### BLOP 60° LV S

Design: Dirk Wortmeyer

102051ch		352,10	419,00
102051hw		352,10	419,00
102051mcgy		326,89	389,00
102051sw		326,89	389,00
102051ws		326,89	389,00



#### OPTION OPTION

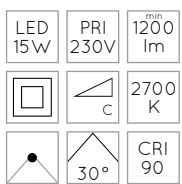
Dim2 warm 3000 K Cas-ambi

DALI

### BLOP 30° LV S

Design: Dirk Wortmeyer

102050ch		352,10	419,00
102050hw		352,10	419,00
102050mcgy		326,89	389,00
102050sw		326,89	389,00
102050ws		326,89	389,00



#### OPTION OPTION

Dim2 warm 3000 K Cas-ambi

DALI

#### WEICHZEICHNER-FOLIE SOFT FOCUS FOIL

800251	10,84	12,90
--------	-------	-------


Niedervolt LED integriert, werkseitig austauschbar  
Low voltage LED integrated, replaceable at the factory

## LED AC

### BLOP 100° AC S

Design: Dirk Wortmeyer

104129ch		326,89	389,00
104129hw		326,89	389,00
104129mcgy		301,68	359,00
104129sw		301,68	359,00
104129ws		301,68	359,00



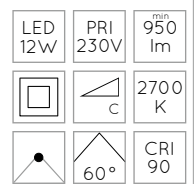
#### OPTION OPTION

3000 K

### BLOP 60° AC S

Design: Dirk Wortmeyer

104128ch		326,89	389,00
104128hw		326,89	389,00
104128mcgy		301,68	359,00
104128sw		301,68	359,00
104128ws		301,68	359,00



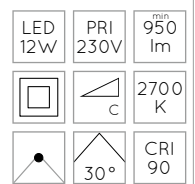
#### OPTION OPTION

3000 K

### BLOP 30° AC S

Design: Dirk Wortmeyer

104127ch		326,89	389,00
104127hw		326,89	389,00
104127mcgy		301,68	359,00
104127sw		301,68	359,00
104127ws		301,68	359,00



#### OPTION OPTION

3000 K

#### WEICHZEICHNER-FOLIE SOFT FOCUS FOIL

800251	10,84	12,90
--------	-------	-------

Hochvolt LED integriert, werkseitig austauschbar  
Mains voltage LED integrated, replaceable at the factory







**PENDELLEUCHTEN**  
**PENDANT LUMINAIRES**

**BLOP**



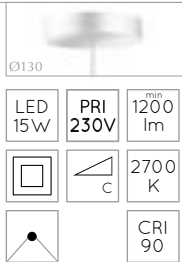
\* Gesamtlänge 1500mm von Unterkante Leuchte bis Oberkante Baldachin \* Total length 1500mm from lower edge of luminaire to upper edge of canopy

**LED LV**

**BLOP DUR LV S**

Design: Dirk Wortmeyer

102054ch		486,55	579,00
102054hw		486,55	579,00
102054mcgy		461,34	549,00
102054sw		461,34	549,00
102054ws		461,34	549,00



**OPTION OPTION**


Dim2 warm	3000 K	Cas-ambi
DALI		

**LED AC**

**BLOP DUR AC S**

Design: Dirk Wortmeyer

104054ch		461,34	549,00
104054hw		461,34	549,00
104054mcgy		436,13	519,00
104054sw		436,13	519,00
104054ws		436,13	519,00



**OPTION OPTION**

3000 K
--------


Glas mundgeblasen und handwerklich mattiert, Luft einschüsse im Glas sind möglich  
Mouth-blown glass, handmade matted, air bubbles in the glass are possible  
Hochvolt LED integriert, werkseitig austauschbar  
Mains voltage LED integrated, replaceable at the factory

Glas mundgeblasen und handwerklich mattiert, Luft einschüsse im Glas sind möglich  
Mouth-blown glass, handmade matted, air bubbles in the glass are possible  
Leuchten in chrom mit weißem Baldachin  
Version in chrome with white canopy

**GLAS BLOP DUR INKLUSIVE HALTERUNG GLASS BLOP DUR INCLUSIVE HOLDER**

800266	150,42	179,00
--------	--------	--------

Glas mit Halter zur Ergänzung an einer Pendelleuchte Blop 60°  
Glass with holder to be added to a pendant lamp Blop 60°



Niedervolt LED integriert, werkseitig austauschbar  
Low voltage LED integrated, replaceable at the factory









**PENDELLEUCHTEN**  
**PENDANT LUMINAIRES**

**BLOP**



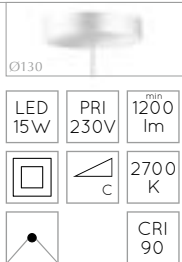
\* Gesamtlänge 1500mm von Unterkante Leuchte bis Oberkante Baldachin \* Total length 1500mm from lower edge of luminaire to upper edge of canopy

**LED LV**

**BLOP MOLL LV S**

Design: Dirk Wortmeyer

<b>102053ch</b>		<b>486,55</b>	<b>579,00</b>
<b>102053hw</b>		<b>486,55</b>	<b>579,00</b>
<b>102053mcgy</b>		<b>461,34</b>	<b>549,00</b>
<b>102053sw</b>		<b>461,34</b>	<b>549,00</b>
<b>102053ws</b>		<b>461,34</b>	<b>549,00</b>



LED 15W	PRI 230V	min 1200 lm
		2700 K
	C	CRI 90

**OPTION OPTION**

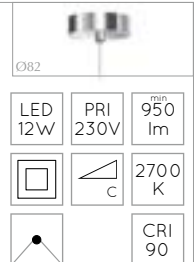
Dim2 warm	3000 K	Cas-ambi
DALI		

**LED AC**

**BLOP MOLL AC S**

Design: Dirk Wortmeyer

<b>104053ch</b>		<b>461,34</b>	<b>549,00</b>
<b>104053hw</b>		<b>461,34</b>	<b>549,00</b>
<b>104053mcgy</b>		<b>436,13</b>	<b>519,00</b>
<b>104053sw</b>		<b>436,13</b>	<b>519,00</b>
<b>104053ws</b>		<b>436,13</b>	<b>519,00</b>



**OPTION OPTION**

LED 12W	PRI 230V	min 950 lm
		2700 K
	C	CRI 90

**OPTION OPTION**

3000 K
--------

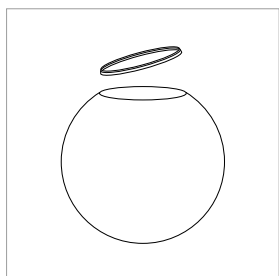
Glas mundgeblasen und handwerklich mattiert, Lufteinschlüsse im Glas sind möglich  
Mouth-blown glass, handmade matted, air bubbles in the glass are possible  
Hochvolt LED integriert, werkseitig austauschbar  
Mains voltage LED integrated, replaceable at the factory

Glas mundgeblasen und handwerklich mattiert, Lufteinschlüsse im Glas sind möglich  
Mouth-blown glass, handmade matted, air bubbles in the glass are possible  
Leuchten in chrom mit weißem Baldachin  
Version in chrome with white canopy

**GLAS BLOP MOLL INKLUSIVE HALTERUNG GLASS BLOP MOLL INCLUSIVE HOLDER**

<b>800265</b>	<b>150,42</b>	<b>179,00</b>
---------------	---------------	---------------

Glas mit Halter zur Ergänzung an einer Pendelleuchte Blop 100°  
Glass with holder to be added to a pendant lamp Blop 100°



Niedervolt LED integriert, werkseitig austauschbar  
Low voltage LED integrated, replaceable at the factory







**PENDELLEUCHTEN**  
**PENDANT LUMINAIRES**

**CANTARA GLAS**



\* Gesamtlänge 1500mm von Unterkante Leuchte bis Oberkante Baldachin \* Total length 1500mm from lower edge of luminaire to upper edge of canopy

**LED LV**

**CANTARA GLAS I90 LV S**

Design: BRUCK

102230ch	B G	511,76	609,00
102230mcgy	B G	511,76	609,00
102230sw	B G	511,76	609,00
102231ch	W G	511,76	609,00
102231mcgy	W G	511,76	609,00
102231ws	W G	511,76	609,00
102235ch	WS	427,73	509,00
102235mcgy	WS	427,73	509,00
102235ws	WS	427,73	509,00

Ø130

LED 15W	PRI 230V	min 1250 lm
		2700 K
		CRI 97

**OPTION OPTION**

Dim2 warm	3000 K	Cas-ambi
DALI		

**LED AC**

**CANTARA GLAS I90 AC S**

Design: BRUCK

104230ch	B G	486,55	579,00
104230mcgy	B G	486,55	579,00
104230sw	B G	486,55	579,00
104232ch	W G	486,55	579,00
104232mcgy	W G	486,55	579,00
104232ws	W G	486,55	579,00
104235ch	WS	402,52	479,00
104235mcgy	WS	402,52	479,00
104235ws	WS	402,52	479,00

Ø82

LED 10W	PRI 230V	min 800 lm
		2700 K
		CRI 90

**OPTION OPTION**

3000 K
--------

Leuchten in chrom mit weißem Baldachin

Version in chrome with white canopy

Niedervolt LED integriert, werkseitig austauschbar

Low voltage LED integrated, replaceable at the factory

Hochvolt LED integriert, werkseitig austauschbar

Mains voltage LED integrated, replaceable at the factory









**PENDELLEUCHTEN**  
**PENDANT LUMINAIRES**

**CANTARA GLAS**



\* Gesamtlänge 1500mm von Unterkante Leuchte bis Oberkante Baldachin \* Total length 1500mm from lower edge of luminaire to upper edge of canopy

**LED LV**

**CANTARA GLAS 300 LV S**

Design: BRUCK

102250ch	B G	713,45	849,00
102250mcgy	B G	713,45	849,00
102250sw	B G	713,45	849,00
102251ch	W G	713,45	849,00
102251mcgy	W G	713,45	849,00
102251ws	W G	713,45	849,00



Ø130

LED 15W	PRI 230V	max 1250 lm
		2700 K
		CRI 97

**OPTION OPTION**

Dim2 warm	3000 K	Cas-ambi
DALI		

**LED AC**

**CANTARA GLAS 300 AC S**

Design: BRUCK

104250ch	B G	688,24	819,00
104250mcgy	B G	688,24	819,00
104250sw	B G	688,24	819,00
104251ch	W G	688,24	819,00
104251mcgy	W G	688,24	819,00
104251ws	W G	688,24	819,00



Ø82

LED 10W	PRI 230V	max 800 lm
		2700 K
		CRI 90

**OPTION OPTION**

3000 K
--------

Leuchten in chrom mit weißem Baldachin  
Version in chrome with white canopy

Niedervolt LED integriert, werkseitig austauschbar  
Low voltage LED integrated, replaceable at the factory

Hochvolt LED integriert, werkseitig austauschbar  
Mains voltage LED integrated, replaceable at the factory









**PENDELLEUCHTEN**  
**PENDANT LUMINAIRES**

**CANTARA NAT**



\* Gesamtlänge 1500mm von Unterkante Leuchte bis Oberkante Baldachin \* Total length 1500mm from lower edge of luminaire to upper edge of canopy

**LED LV**

**CANTARA NAT 200 LV S**

Design: BRUCK

102243ch	NN	511,76	609,00
102243mcgy	NN	511,76	609,00
102243sw	NN	511,76	609,00
102243ws	NN	511,76	609,00
102242ch	NE	511,76	609,00
102242mcgy	NE	511,76	609,00
102242sw	NE	511,76	609,00
102242ws	NE	511,76	609,00

Ø130

LED 15W	PRI 230V	max 1250 lm
		2700 K
	CRI 97	

**OPTION OPTION**

Dim2 warm	3000 K	Cas-ambi
-----------	--------	----------

DALI

Nussbaumholz aus deutscher Herstellung  
Made of walnut manufactured in Germany

Eichenholz aus deutscher Herstellung  
Made of oak manufactured in Germany

Leuchten in chrom mit weißem Baldachin  
Version in chrome with white canopy

Niedervolt LED integriert, werkseitig austauschbar  
Low voltage LED integrated, replaceable at the factory

**LED AC**

**CANTARA NAT 200 AC S**

Design: BRUCK

104243ch	NN	486,55	579,00
104243mcgy	NN	486,55	579,00
104243sw	NN	486,55	579,00
104243ws	NN	486,55	579,00
104242ch	NE	486,55	579,00
104242mcgy	NE	486,55	579,00
104242sw	NE	486,55	579,00
104242ws	NE	486,55	579,00

Ø82

LED 10W	PRI 230V	max 800 lm
		2700 K
	CRI 90	

**OPTION OPTION**

3000 K
--------

Nussbaumholz aus deutscher Herstellung  
Made of walnut manufactured in Germany

Eichenholz aus deutscher Herstellung  
Made of oak manufactured in Germany

Hochvolt LED integriert, werkseitig austauschbar  
Mains voltage LED integrated, replaceable at the factory







**PENDELLEUCHTEN**  
**PENDANT LUMINAIRES**

**CANTARA NAT**



\* Gesamtlänge 1500mm von Unterkante Leuchte bis Oberkante Baldachin \* Total length 1500mm from lower edge of luminaire to upper edge of canopy

**LED LV**

**CANTARA NAT 300 LV S**

Design: BRUCK

102258ch	NN	713,45	849,00
102258mcgy	NN	713,45	849,00
102258sw	NN	713,45	849,00
102258ws	NN	713,45	849,00
102257ch	NE	713,45	849,00
102257mcgy	NE	713,45	849,00
102257sw	NE	713,45	849,00
102257ws	NE	713,45	849,00

Ø130

LED 15W	PRI 230V	1250 lm
		2700 K
	CRI 97	

**OPTION OPTION**

Dim2 warm	3000 K	Cas-ambi
-----------	--------	----------

DALI

**LED AC**

**CANTARA NAT 300 AC S**

Design: BRUCK

104258ch	NN	688,24	819,00
104258mcgy	NN	688,24	819,00
104258sw	NN	688,24	819,00
104258ws	NN	688,24	819,00
104257ch	NE	688,24	819,00
104257mcgy	NE	688,24	819,00
104257sw	NE	688,24	819,00
104257ws	NE	688,24	819,00

Ø82

LED 10W	PRI 230V	800 lm
		2700 K
	CRI 90	

**OPTION OPTION**

3000 K
--------

Nussbaumholz aus deutscher Herstellung  
Made of walnut manufactured in Germany

Eichenholz aus deutscher Herstellung  
Made of oak manufactured in Germany

Leuchten in chrom mit weißem Baldachin  
Version in chrome with white canopy


Niedervolt LED integriert, werkseitig austauschbar  
Low voltage LED integrated, replaceable at the factory

Nussbaumholz aus deutscher Herstellung  
Made of walnut manufactured in Germany

Eichenholz aus deutscher Herstellung  
Made of oak manufactured in Germany

Hochvolt LED integriert, werkseitig austauschbar  
Mains voltage LED integrated, replaceable at the factory







**PENDELLEUCHTEN**  
**PENDANT LUMINAIRES**

**EUCLID**



**LED AC**

**EUCLID 80° AC S**

Design: Dirk Wortmeyer

<b>104015ch</b>		<b>368,91</b>	<b>439,00</b>
<b>104015mcgy</b>		<b>343,70</b>	<b>409,00</b>
<b>104015sw</b>		<b>343,70</b>	<b>409,00</b>
<b>104015ws</b>		<b>343,70</b>	<b>409,00</b>

Ø82

LED 10 W	PRI 230V	800 lm
	 c	2700 K
	 80°	CRI 90

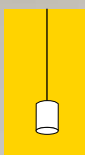
**OPTION OPTION**

3000  
K



Hochvolt LED integriert, werkseitig austauschbar  
 Mains voltage LED integrated, replaceable at the factory

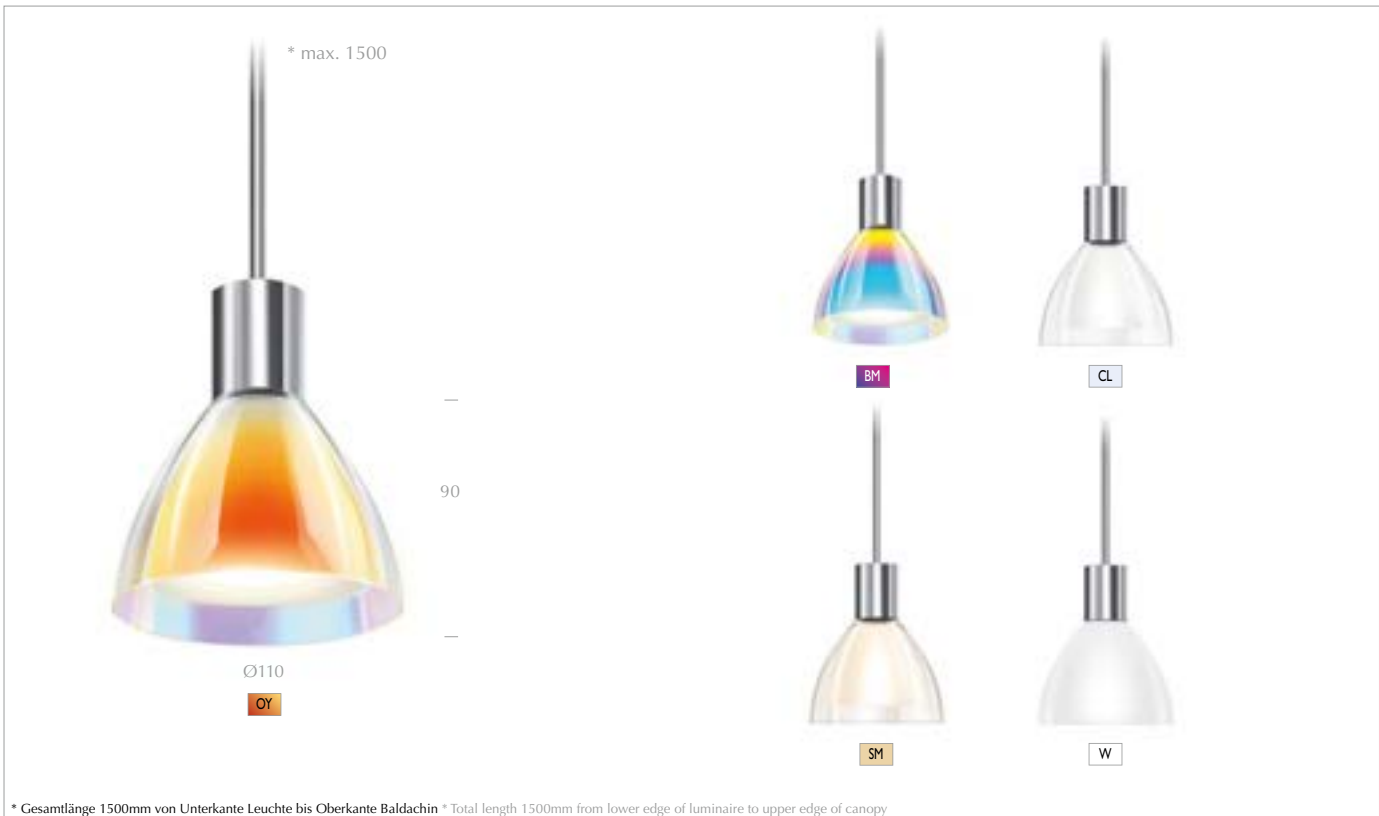






# PENDELLEUCHTEN PENDANT LUMINAIRES

# SILVA NEO



## LED LV

### SILVA NEO 110 LV S

Design: BRUCK

102100ch	OY	419,33	499,00
102100mcgy	OY	419,33	499,00
102100sw	OY	419,33	499,00
102100ws	OY	419,33	499,00
102101ch	BM	419,33	499,00
102101mcgy	BM	419,33	499,00
102101sw	BM	419,33	499,00
102101ws	BM	419,33	499,00
102103ch	CL	368,91	439,00
102103mcgy	CL	368,91	439,00
102103sw	CL	368,91	439,00
102103ws	CL	368,91	439,00
102102ch	SM	368,91	439,00
102102mcgy	SM	368,91	439,00
102102sw	SM	368,91	439,00
102102ws	SM	368,91	439,00
102104ch	WS	326,89	389,00
102104mcgy	WS	326,89	389,00
102104ws	WS	326,89	389,00

Ø130

LED 15W	PRI 230V	1250 lm
□	△ c	2700 K
●		CRI 97

**OPTION OPTION**

Dim2 warm	3000 K	Cas-ambi
DALI		

## LED AC

### SILVA NEO 110 AC S

Design: BRUCK

104100ch	OY	394,12	469,00
104100mcgy	OY	394,12	469,00
104100sw	OY	394,12	469,00
104100ws	OY	394,12	469,00
104101ch	BM	394,12	469,00
104101mcgy	BM	394,12	469,00
104101sw	BM	394,12	469,00
104101ws	BM	394,12	469,00
104103ch	CL	343,70	409,00
104103mcgy	CL	343,70	409,00
104103sw	CL	343,70	409,00
104103ws	CL	343,70	409,00
104102ch	SM	343,70	409,00
104102mcgy	SM	343,70	409,00
104102sw	SM	343,70	409,00
104102ws	SM	343,70	409,00
104104ch	WS	301,68	359,00
104104mcgy	WS	301,68	359,00
104104ws	WS	301,68	359,00

Ø82

LED 8W	PRI 230V	650 lm
□	△ c	2700 K
●		CRI 90

**OPTION OPTION**

3000 K		
--------	--	--

Leuchten in chrom mit weißem Baldachin  
Version in chrome with white canopy

Niedervolt LED integriert, werkseitig austauschbar  
Low voltage LED integrated, replaceable at the factory

Hochvolt LED integriert, werkseitig austauschbar  
Mains voltage LED integrated, replaceable at the factory







**PENDELLEUCHTEN**  
**PENDANT LUMINAIRES**

**SILVA NEO**



\* Gesamtlänge 1500mm von Unterkante Leuchte bis Oberkante Baldachin \* Total length 1500mm from lower edge of luminaire to upper edge of canopy

**LED LV**

**SILVA NEO 160 LV S**

Design: BRUCK

102110ch	B G	444,54	529,00
102110mcgy	B G	444,54	529,00
102110sw	B G	444,54	529,00
102111ch	W G	444,54	529,00
102111mcgy	W G	444,54	529,00
102111ws	W G	444,54	529,00
102116ch	WS	377,31	449,00
102116mcgy	WS	377,31	449,00
102116sw	WS	377,31	449,00
102116ws	WS	377,31	449,00

Ø130

LED 15W	PRI 230V	1250 <sup>min</sup> lm
		2700 K
	CRI 97	

**OPTION OPTION**

Dim2 warm	3000 K	Cas-ambi
DALI		

**LED AC**

**SILVA NEO 160 AC S**

Design: BRUCK

104110ch	B G	419,33	499,00
104110mcgy	B G	419,33	499,00
104110sw	B G	419,33	499,00
104112ch	W G	419,33	499,00
104112mcgy	W G	419,33	499,00
104112ws	W G	419,33	499,00
104116mcgy	WS	352,10	419,00
104116ws	WS	352,10	419,00

Ø82

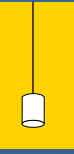
LED 8W	PRI 230V	650 lm
		2700 K
	CRI 90	

**OPTION OPTION**

3000 K
--------

Leuchten in chrom mit weißem Baldachin  
Version in chrome with white canopy  
Niedervolt LED integriert, werkseitig austauschbar  
Low voltage LED integrated, replaceable at the factory

Hochvolt LED integriert, werkseitig austauschbar  
Mains voltage LED integrated, replaceable at the factory





**PENDELLEUCHTEN**  
PENDANT LUMINAIRES

**SILVA**



**RETROFIT LED**

**SILVA 110 G9 S**

Design: BRUCK

100150ch	OY	326,89	389,00
100150mcgy	OY	326,89	389,00
100158ch	BM	326,89	389,00
100158mcgy	BM	326,89	389,00
100156ch	CL	276,47	329,00
100156mcgy	CL	276,47	329,00
100153ch	SM	276,47	329,00
100153mcgy	SM	276,47	329,00



Universell einsetzbar für G9, Lieferung erfolgt ohne Leuchtmittel  
Universal use for G9, delivery without lamps






\* Gesamtlänge 1500mm von Unterkante Leuchte bis Oberkante Baldachin \* Total length 1500mm from lower edge of luminaire to upper edge of canopy

## RETROFIT LED

### SILVA 160 G9 S

Design: BRUCK

100165ch	B G	352,10	419,00
100165mcgy	B G	352,10	419,00
100167ch	W G	352,10	419,00
100167mcgy	W G	352,10	419,00
100161ch	W	284,87	339,00
100161mcgy	W	284,87	339,00



Universell einsetzbar für G9, Lieferung erfolgt ohne Leuchtmittel  
 Universal use for G9, delivery without lamps



**PENDELLEUCHTEN**  
**PENDANT LUMINAIRES**

**STAR**



**LED AC**

**STAR 55 80° AC S**

Design: BRUCK

<b>104075ch</b>		<b>419,33</b>	<b>499,00</b>
<b>104075mcgy</b>		<b>377,31</b>	<b>449,00</b>
<b>104075sw</b>		<b>377,31</b>	<b>449,00</b>

Ø82

LED 10 W	PRI 230V	800 lm
	 C	2700 K
	 80°	CRI 90

**OPTION OPTION**

3000  
K

Leuchten in chrom mit weißem Baldachin  
 Version in chrome with white canopy  
 Hochvolt LED integriert, werkseitig austauschbar  
 Mains voltage LED integrated, replaceable at the factory










**PENDELLEUCHTEN**  
**PENDANT LUMINAIRES**

**STAR**



**LED LV**

**STAR 35 100° LV S**

Design: BRUCK

<b>101107ch</b>		<b>385,71</b>	<b>459,00</b>
<b>101107mcgy</b>		<b>343,70</b>	<b>409,00</b>
<b>101107sw</b>		<b>343,70</b>	<b>409,00</b>
<b>101107ws</b>		<b>343,70</b>	<b>409,00</b>

Ø130

LED 15W	PRI 230V	1250 lm
	 C	2700 K
	 100°	CRI 97

**OPTION OPTION**

Dim2 warm	3000 K	Cas- ambi
--------------	-----------	--------------

DALI



Leuchten in chrom mit weißem Baldachin  
Version in chrome with white canopy  
Niedervolt LED integriert, werkseitig austauschbar  
Low voltage LED integrated, replaceable at the factory





PENDELLEUCHTEN  
PENDANT LUMINAIRES

TUTO



LED AC

TUTO II AC S

<b>N</b> 104260gr		209,24	249,00
<b>N</b> 104260sg		226,05	269,00
<b>N</b> 104260sw		209,24	249,00
<b>N</b> 104260wg		226,05	269,00
<b>N</b> 104260ws		209,24	249,00


Ø82

LED 10 W	PRI 230V	800 lm
		2700 K
	CRI 90	

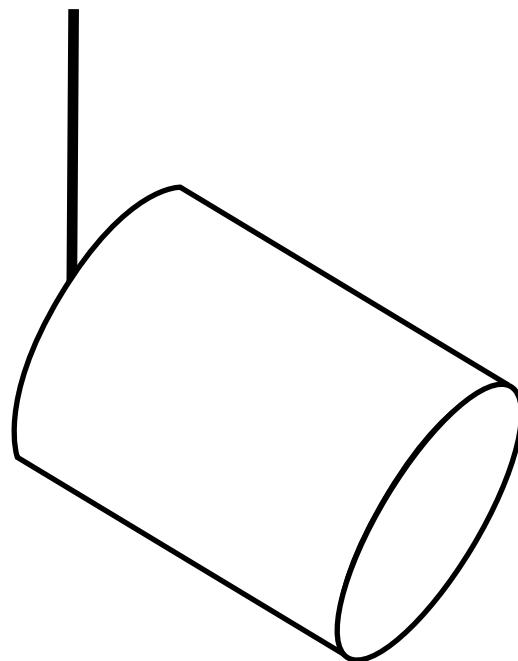
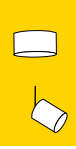
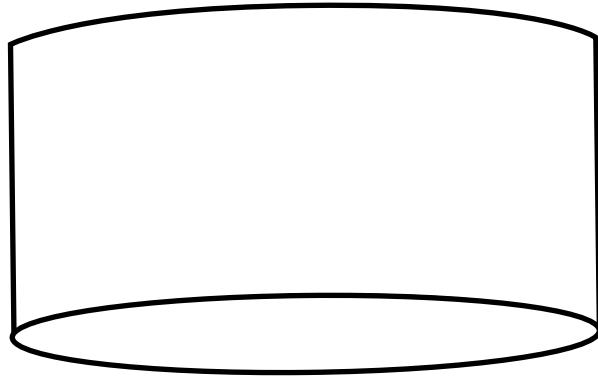
OPTION OPTION



Hochvolt LED integriert, werkseitig austauschbar  
Mains voltage LED integrated, replaceable at the factory



DECKENAUFBAULEUCHTEN & STRAHLER  
CEILING LUMINAIRES & SPOTLIGHTS










## LED AC

### ASTA PRISM C

Design: Dirk Wortmeyer

104440mcgy		419,33	499,00
104440sw		419,33	499,00
104440ws		419,33	499,00

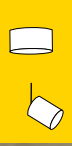
LED 20W	PRI 230V	2000 <sup>min</sup> lm
	C	2700 K
		CRI 93

#### OPTION OPTION

3000 K
-----------

Hochvolt LED integriert, werkseitig austauschbar  
 Mains voltage LED integrated, replaceable at the factory












**LED AC**

**ASTA DIFFUS C**

Design: Dirk Wortmeyer


104442mcgy		419,33	499,00
104442sw		419,33	499,00
104442ws		419,33	499,00

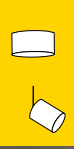
LED 20W	PRI 230V	2000 <sup>min</sup> lm
	C	2700 K
		CRI 93

**OPTION OPTION**

3000 K
-----------

Hochvolt LED integriert, werkseitig austauschbar  
 Mains voltage LED integrated, replaceable at the factory









## LED AC

### BLOP 3D 100° AC C W

Design: Dirk Wortmeyer

<b>N</b> 104035mcgy		251,26	299,00
<b>N</b> 104035sw		251,26	299,00
<b>N</b> 104035ws		251,26	299,00

LED 12W	PRI 230V	950 lm
		2700 K
		CRI 90

#### OPTION OPTION

3000  
K

### BLOP 3D 60° AC C W

Design: Dirk Wortmeyer

<b>N</b> 104036mcgy		251,26	299,00
<b>N</b> 104036sw		251,26	299,00
<b>N</b> 104036ws		251,26	299,00

LED 12W	PRI 230V	950 lm
		2700 K
		CRI 90

#### OPTION OPTION

3000  
K

### BLOP 3D 30° AC C W

Design: Dirk Wortmeyer

<b>N</b> 104037mcgy		251,26	299,00
<b>N</b> 104037sw		251,26	299,00
<b>N</b> 104037ws		251,26	299,00

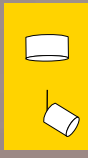
LED 12W	PRI 230V	950 lm
		2700 K
		CRI 90

#### OPTION OPTION

3000  
K

Hochvolt LED integriert, werkseitig austauschbar  
Mains voltage LED integrated, replaceable at the factory







LED AC

**BLOP FIX 100° AC C**

Design: Dirk Wortmeyer

<b>N</b> 104030mcgy		217,65	259,00
<b>N</b> 104030sw		217,65	259,00
<b>N</b> 104030ws		217,65	259,00

LED 12W	PRI 230V	max 950 lm
	 C	2700 K
	 100°	CRI 90

OPTION OPTION

3000  
K

**BLOP FIX 60° AC C**

Design: Dirk Wortmeyer

<b>N</b> 104031mcgy		217,65	259,00
<b>N</b> 104031sw		217,65	259,00
<b>N</b> 104031ws		217,65	259,00

LED 12W	PRI 230V	max 950 lm
	 C	2700 K
	 60°	CRI 90

OPTION OPTION

3000  
K

**BLOP FIX 30° AC C**

Design: Dirk Wortmeyer

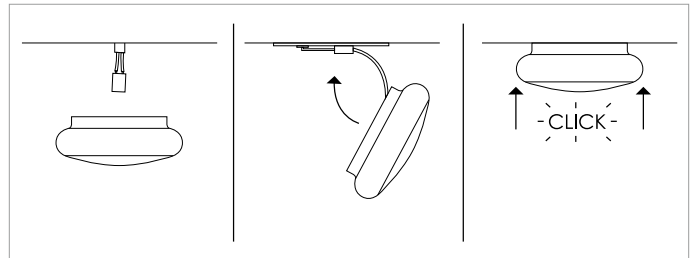
<b>N</b> 104032mcgy		217,65	259,00
<b>N</b> 104032sw		217,65	259,00
<b>N</b> 104032ws		217,65	259,00

LED 12W	PRI 230V	max 950 lm
	 C	2700 K
	 30°	CRI 90

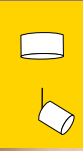
OPTION OPTION

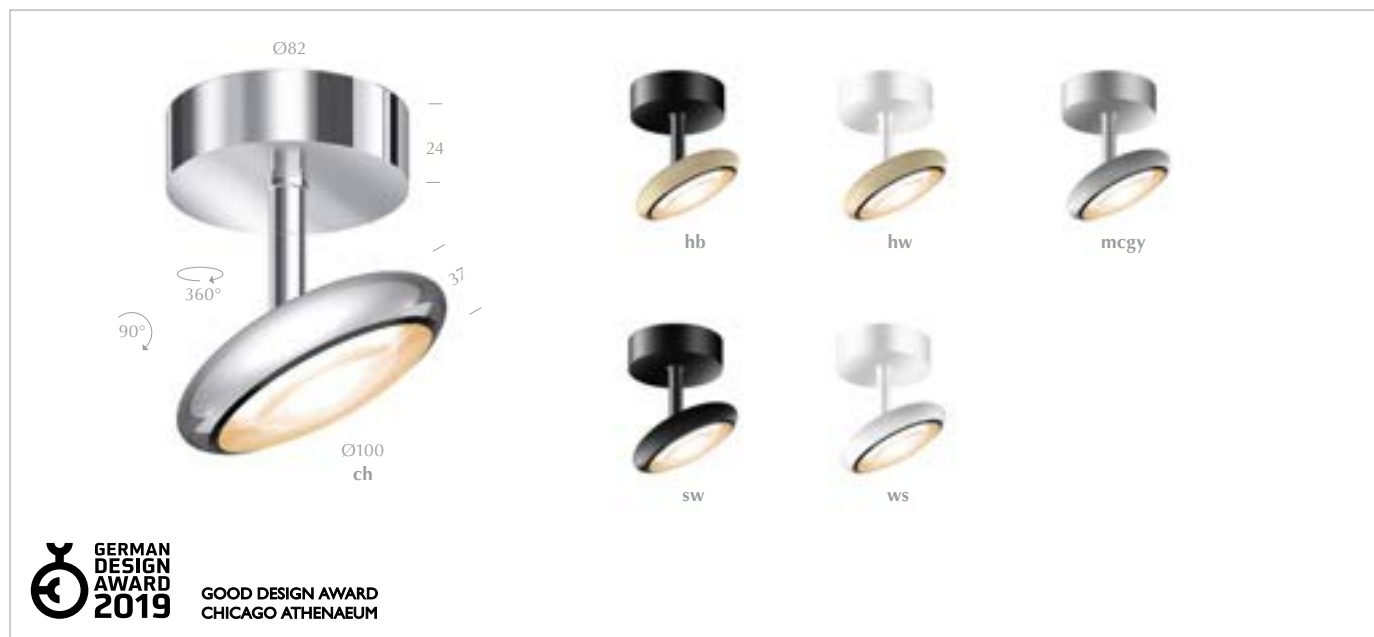
3000  
K

Hochvolt LED integriert, werkseitig austauschbar  
 Mains voltage LED integrated, replaceable at the factory  
 Aufbauleuchte, kein Deckeneinbau notwendig  
 Surface mounted luminaire, no ceiling recessing necessary









GOOD DESIGN AWARD  
CHICAGO ATHENAEUM

## LED AC

### BLOP SPOT 100° AC C

Design: Dirk Wortmeyer

104132ch		326,89	389,00
<b>N</b> 104132hb		326,89	389,00
<b>N</b> 104132hw		326,89	389,00
104132mcgy		301,68	359,00
104132sw		301,68	359,00
104132ws		301,68	359,00

LED 12W	PRI 230V	min 950 lm
		2700 K
		CRI 90
	100°	

OPTION OPTION

3000  
K

### BLOP SPOT 60° AC C

Design: Dirk Wortmeyer

104131ch		326,89	389,00
<b>N</b> 104131hb		326,89	389,00
<b>N</b> 104131hw		326,89	389,00
104131mcgy		301,68	359,00
104131sw		301,68	359,00
104131ws		301,68	359,00

LED 12W	PRI 230V	min 950 lm
		2700 K
		CRI 90
	60°	

OPTION OPTION

3000  
K

### BLOP SPOT 30° AC C

Design: Dirk Wortmeyer

104130ch		326,89	389,00
<b>N</b> 104130hb		326,89	389,00
<b>N</b> 104130hw		326,89	389,00
104130mcgy		301,68	359,00
104130sw		301,68	359,00
104130ws		301,68	359,00

LED 12W	PRI 230V	min 950 lm
		2700 K
		CRI 90
	30°	

OPTION OPTION

3000  
K

Hochvolt LED integriert, werkseitig austauschbar  
Mains voltage LED integrated, replaceable at the factory





## LED AC

### BLOP FLAT 120° AC C

Design: Dirk Wortmeyer

104133ch		326,89	389,00
<b>N</b> 104133hb		326,89	389,00
<b>N</b> 104133hw		326,89	389,00
104133mcgy		301,68	359,00
104133sw		301,68	359,00
104133ws		301,68	359,00

LED 12W	PRI 230V	$\varnothing$ 950 lm
		2700 K
		CRI 90
	120°	

#### OPTION OPTION

3000 K
-----------



Hochvolt LED integriert, werkseitig austauschbar  
Mains voltage LED integrated, replaceable at the factory



LED LV

CANTARA GLAS I90 LV C

Design: BRUCK

102000ws	B G	486,55	579,00
102001ws	W G	486,55	579,00
102002ws	WS	402,52	479,00

LED 15W	PRI 230V	max 1250 lm
	 C	2700 K
		CRI 97

OPTION OPTION

Dim2 warm	3000 K	Cas- ambi
--------------	-----------	--------------



Niedervolt LED integriert, werkseitig austauschbar  
 Low voltage LED integrated, replaceable at the factory



LED LV

CANTARA GLAS 300 LV C

Design: BRUCK

102010ws	<b>B G</b>	713,45	849,00
102011ws	<b>W G</b>	713,45	849,00

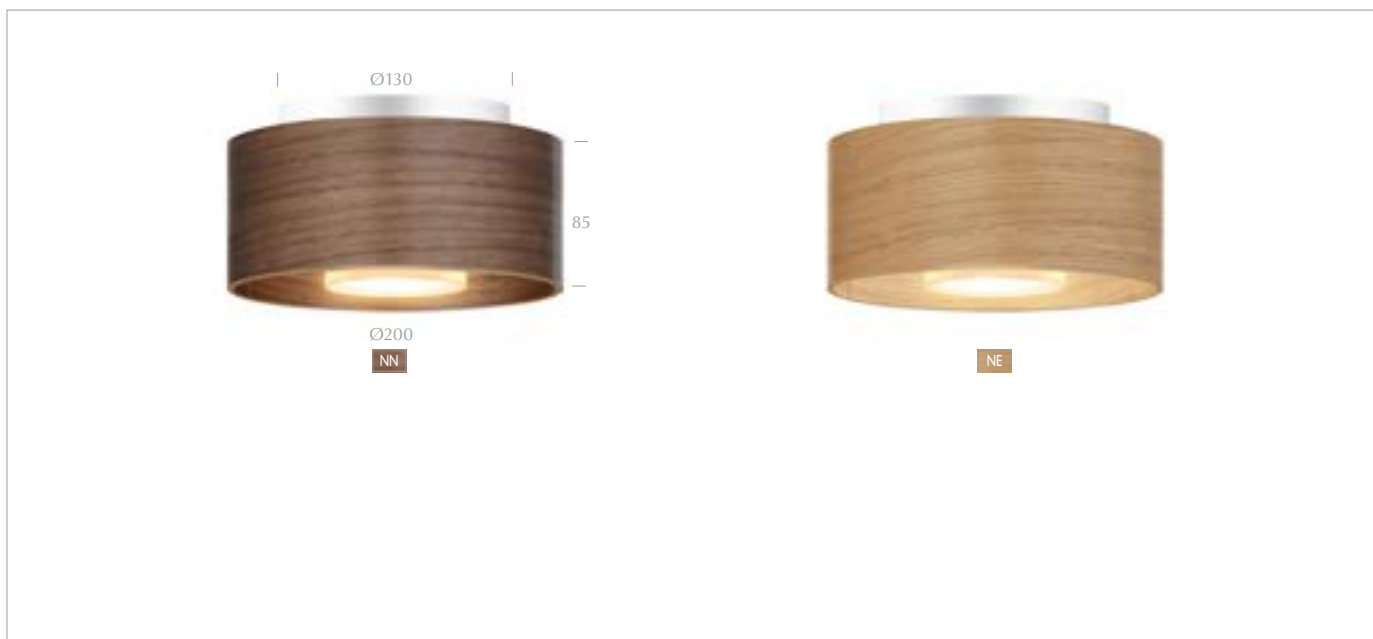
LED 15W	PRI 230V	1250 <sup>min</sup> lm
	 C	2700 K
		CRI 97

OPTION OPTION

Dim2 warm	3000 K	Cas- ambi
--------------	-----------	--------------



Niedervolt LED integriert, werkseitig austauschbar  
Low voltage LED integrated, replaceable at the factory



## LED LV

### CANTARA NAT 200 LV C

Design: BRUCK

102004ws NN 486,55 579,00

102003ws NE 486,55 579,00

LED 15W	PRI 230V	1250 lm
	 C	2700 K
		CRI 97

#### OPTION OPTION

Dim2 warm	3000 K	Cas- ambi
--------------	-----------	--------------



Nussbaumholz aus deutscher Herstellung  
Made of walnut manufactured in Germany

Eichenholz aus deutscher Herstellung  
Made of oak manufactured in Germany

Niedervolt LED integriert, werkseitig austauschbar  
Low voltage LED integrated, replaceable at the factory





**LED LV**

**CANTARA NAT 300 LV C**

Design: BRUCK

<b>102014ws</b>	<b>NN</b>	<b>713,45</b>	<b>849,00</b>
<b>102013ws</b>	<b>NE</b>	<b>713,45</b>	<b>849,00</b>

LED 15W	PRI 230V	1250 lm
	 C	2700 K
		CRI 97

**OPTION OPTION**

Dim2 warm	3000 K	Cas- ambi
--------------	-----------	--------------



Nussbaumholz aus deutscher Herstellung  
Made of walnut manufactured in Germany

Eichenholz aus deutscher Herstellung  
Made of oak manufactured in Germany




Niedervolt LED integriert, werkseitig austauschbar  
Low voltage LED integrated, replaceable at the factory






**LED AC**

**EUCLID MIN AC C**

Design: Dirk Wortmeyer


<b>104020ch</b>		<b>368,91</b>	<b>439,00</b>
<b>104020mcgy</b>		<b>360,50</b>	<b>429,00</b>
<b>104020ws</b>		<b>360,50</b>	<b>429,00</b>

LED 10W	PRI 230V	800 lm
	 c	2700 K
 80°	CRI 90	

**OPTION OPTION**

3000 K
-----------

Hochvolt LED integriert, werkseitig austauschbar  
 Mains voltage LED integrated, replaceable at the factory  
 Aufbauleuchte, kein Deckeneinbau notwendig  
 Surface mounted luminaire, no ceiling recessing necessary







LED AC

EUCLID 3D 80° AC C

Design: Dirk Wortmeyer

104025ch		385,71	459,00
104025mcgy		360,50	429,00
104025sw		360,50	429,00
104025ws		360,50	429,00

LED 10W	PRI 230V	800 lm
		2700 K
		CRI 90
	80°	

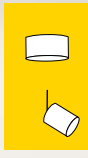
OPTION OPTION

3000 K
-----------

Hochvolt LED integriert, werkseitig austauschbar  
 Mains voltage LED integrated, replaceable at the factory  
 Aufbauleuchte, kein Deckeneinbau notwendig  
 Surface mounted luminaire, no ceiling recessing necessary









LED LV

FINO SPOT 50° LV C

102021ch		200,84	239,00
102021gr		200,84	239,00
102021sg		200,84	239,00
102021sw		200,84	239,00
102021wg		200,84	239,00
102021ws		200,84	239,00

LED 12W	PRI 230V	1200 lm
		2700 K
	50°	CRI 90

OPTION OPTION

FINO SPOT 30° LV C

102020ch		200,84	239,00
102020gr		200,84	239,00
102020sg		200,84	239,00
102020sw		200,84	239,00
102020wg		200,84	239,00
102020ws		200,84	239,00

LED 12W	PRI 230V	1200 lm
		2700 K
	30°	CRI 90

OPTION OPTION

LINSENREFLEKTOR FINO LV 50° LENS REFLECTOR FINO LV 50°

800021	10,84	12,90
--------	-------	-------

LINSENREFLEKTOR FINO LV 30° LENS REFLECTOR FINO LV 30°

800020	10,84	12,90
--------	-------	-------



Niedervolt LED integriert, werkseitig austauschbar  
 Low voltage LED integrated, replaceable at the factory















LED AC

OPTO 75° AC C

Design: Dirk Wortmeyer

100820ms		293,28	349,00
100820va		293,28	349,00
100820ws		276,47	329,00

LED 10W	PRI 230V	800 lm
		2700 K
	75°	CRI 90

OPTION OPTION

3000 K
-----------



1:1



Hochvolt LED integriert, werkseitig austauschbar  
 Mains voltage LED integrated, replaceable at the factory





LED AC

STAR SPOT 30-65° AC C

Design: BRUCK

104070mcgy		335,29	399,00
104070sw		335,29	399,00
104070ws		335,29	399,00

LED 10W	PRI 230V	800 lm
		2700 K
	30- 65°	CRI 90

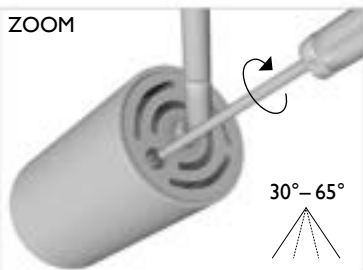
OPTION OPTION

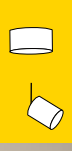
3000 K
-----------

Fokussierbar  
 Focusable

Hochvolt LED integriert, werkseitig austauschbar  
 Mains voltage LED integrated, replaceable at the factory

ZOOM












LED LV

VITO 100 SPOT 50° LV C

<b>N</b> 101305sw		175,63	209,00
<b>N</b> 101305ws		175,63	209,00

LED 14 W	PRI 230V	Φ1200 lm
		2000- 3000K
	50°	CRI 90

OPTION OPTION

RING GOLD VITO 100, D82X26 RING GOLD VITO 100, D82X26

<b>N</b> 800050	16,72	19,90
-----------------	-------	-------



Zur Umrüstung bei Bedarf  
For conversion if required

REFLEKTOR 24° VITO 100/ 120 REFLEKTOR 24° VITO 100/ 120

<b>N</b> 800051	8,32	9,90
-----------------	------	------



Zur Umrüstung bei Bedarf  
For conversion if required


DECKENPLATTE 120 CEILING PANEL 120

<b>N</b> 900010ws	25,13	29,90
-------------------	-------	-------



Abdeckung universal  
Cover universal

Niedervolt LED integriert, werkseitig austauschbar  
Low voltage LED integrated, replaceable at the factory












LED LV

VITO I00 DUO SPOT 50° LV C

<b>N</b> 101306sw		284,87	339,00
<b>N</b> 101306ws		284,87	339,00

28W	PRI 230V	2400 <sup>min</sup> lm
		2000-3000K
	50°	CRI 90

OPTION OPTION

RING GOLD VITO I00, D82X26 RING GOLD VITO I00, D82X26

<b>N</b> 800050	16,72	19,90
-----------------	-------	-------



Zur Umrüstung bei Bedarf  
 For conversion if required

REFLEKTOR 24° VITO I00/ I20 REFLECTOR 24° VITO I00/ I20

<b>N</b> 800051	8,32	9,90
-----------------	------	------



Zur Umrüstung bei Bedarf  
 For conversion if required

Niedervolt LED integriert, werkseitig austauschbar  
 Low voltage LED integrated, replaceable at the factory









LED LV

VITO I20 50° LV C

<b>N</b> 101300sw	■	167,23	199,00
101300ws	□	167,23	199,00

LED 14 W	PRI 230V	max 1200 lm
		2000- 3000K
	50°	CRI 90

OPTION OPTION

	UP LIGHT 3000K
	DOWN LIGHT 2000 - 3000K / Dim2warm

Niedervolt LED integriert, werkseitig austauschbar  
Low voltage LED integrated, replaceable at the factory

LED LV

VITO I20 SPOT 50° LV C

<b>N</b> 101310sw	■	175,63	209,00
101310ws	□	175,63	209,00

LED 14 W	PRI 230V	max 1200 lm
		2000- 3000K
	50°	CRI 90

OPTION OPTION

RING GOLD VITO I20, D105X16 RING GOLD VITO I20, D105X16

<b>N</b> 800052	16,72	19,90
-----------------	-------	-------



Zur Umrüstung bei Bedarf  
For conversion if required

REFLEKTOR 24° VITO I00/ I20 REFLECTOR 24° VITO I00/ I20

<b>N</b> 800051	8,32	9,90
-----------------	------	------



Zur Umrüstung bei Bedarf  
For conversion if required

DECKENPLATTE I20 CEILING PANEL I20

<b>N</b> 900010ws	25,13	29,90
-------------------	-------	-------



Abdeckung universal  
Cover universal

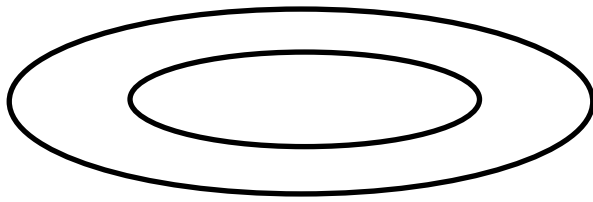
Niedervolt LED integriert, werkseitig austauschbar  
Low voltage LED integrated, replaceable at the factory





DECKENEINBAULEUCHTEN  
RECESSED CEILING LUMINAIRES







Ø105  
WS

## LED LV

### ALPHA SPOT 30° RD

155103ws  108,40 129,00

LED 12W	700 mA	1000 lm
	DIM	2700 K
	30°	CRI 90

#### OPTION OPTION

Cas-ambi

Betriebsgerät muss separat bestellt werden.  
Driver has to be ordered separately.


**KONSTANTSTROMQUELLE 700MA 15W**  
CONSTANT-CURRENT DRIVER 700MA 15W


157843 37,73 44,90 324

**KONSTANTSTROMQUELLE DALI 350/500/700MA 20W**  
CONSTANT-CURRENT DRIVER DALI 350/500/700MA 20W

157845 83,19 99,00 324

Niedervolt LED integriert, werkseitig austauschbar  
Low voltage LED integrated, replaceable at the factory







LED LV

BETA 133 SPOT 36° LV R

155130ws  54,54 64,90

LED 13W	350 mA	min 1050 lm
		2700 K
		CRI 90

Betriebsgerät muss separat bestellt werden.  
Driver has to be ordered separately.

**KONSTANTSTROMQUELLE 350MA 15W**  
CONSTANT-CURRENT DRIVER 350MA 15W

157842 33,53 39,90 324

Niedervolt LED integriert, werkseitig austauschbar  
Low voltage LED integrated, replaceable at the factory



LED LV

BETA 80 SPOT 36° LV R

155110ws  37,73 44,90

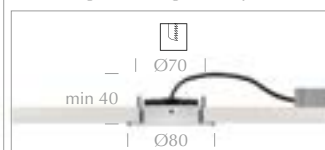
LED 5W	140 mA	min 500 lm
		2700 K
		CRI 90

Betriebsgerät muss separat bestellt werden.  
Driver has to be ordered separately.

**KONSTANTSTROMQUELLE DIM 140MA 7W**  
CONSTANT-CURRENT DRIVER DIM 140MA 7W

157848 25,13 29,90 324

Niedervolt LED integriert, werkseitig austauschbar  
Low voltage LED integrated, replaceable at the factory



LED LV

BETA 105 SPOT 36° LV R

155120ws  46,13 54,90

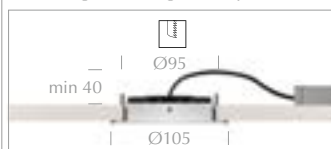
LED 7W	200 mA	min 700 lm
		2700 K
		CRI 90

Betriebsgerät muss separat bestellt werden.  
Driver has to be ordered separately.

**KONSTANTSTROMQUELLE DIM 200MA 10W**  
CONSTANT-CURRENT DRIVER DIM 200MA 10W

157849 25,13 29,90 325

Niedervolt LED integriert, werkseitig austauschbar  
Low voltage LED integrated, replaceable at the factory







LED LV

**BLOP FIX 100° LV C-R**

Design: Dirk Wortmeyer

<b>N</b> 102030mcgy		217,65	259,00
<b>N</b> 102030sw		217,65	259,00
<b>N</b> 102030ws		217,65	259,00

LED 12W	350 mA	1200 <sup>min</sup> lm
		2700 K
	100°	CRI 97

**OPTION OPTION**

Dim2 warm	3000 K
--------------	-----------

**BLOP FIX 60° LV C-R**

Design: Dirk Wortmeyer

<b>N</b> 102031mcgy		217,65	259,00
<b>N</b> 102031sw		217,65	259,00
<b>N</b> 102031ws		217,65	259,00

LED 12W	350 mA	1200 <sup>min</sup> lm
		2700 K
	60°	CRI 97

**OPTION OPTION**

Dim2 warm	3000 K
--------------	-----------

**BLOP FIX 30° LV C-R**

Design: Dirk Wortmeyer

<b>N</b> 102032mcgy		217,65	259,00
<b>N</b> 102032sw		217,65	259,00
<b>N</b> 102032ws		217,65	259,00

LED 12W	350 mA	1200 <sup>min</sup> lm
		2700 K
	30°	CRI 97

**OPTION OPTION**

Dim2 warm	3000 K
--------------	-----------

Betriebsgerät muss separat bestellt werden.

Driver has to be ordered separately.

**KONSTANTSTROMQUELLE 350MA 15W**  
CONSTANT-CURRENT DRIVER 350MA 15W

157842      33,53      39,90      324

Niedervolt LED integriert, werkseitig austauschbar  
Low Voltage LED integrated, replaceable at the factory









LED AC

BLOP SPOT 100° AC C-R

Design: Dirk Wortmeyer

104137cw		326,89	389,00
<b>N</b> 104137hw		326,89	389,00
104137mcgy		301,68	359,00
104137sw		301,68	359,00
104137ws		301,68	359,00

LED 12W	PRI 230V	950 lm
		2700 K
		CRI 90

OPTION OPTION

3000 K	Cas- ambi
-----------	--------------

BLOP SPOT 60° AC C-R

Design: Dirk Wortmeyer

104136cw		326,89	389,00
<b>N</b> 104136hw		326,89	389,00
104136mcgy		301,68	359,00
104136sw		301,68	359,00
104136ws		301,68	359,00

LED 12W	PRI 230V	950 lm
		2700 K
		CRI 90

OPTION OPTION

3000 K	Cas- ambi
-----------	--------------

BLOP SPOT 30° AC C-R

Design: Dirk Wortmeyer

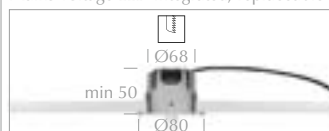
104135cw		326,89	389,00
<b>N</b> 104135hw		326,89	389,00
104135mcgy		301,68	359,00
104135sw		301,68	359,00
104135ws		301,68	359,00

LED 12W	PRI 230V	950 lm
		2700 K
		CRI 90

OPTION OPTION

3000 K	Cas- ambi
-----------	--------------

Hochvolt LED integriert, werkseitig austauschbar  
Mains voltage LED integrated, replaceable at the factory



LED AC

BLOP FLAT 120° AC C-R

Design: Dirk Wortmeyer

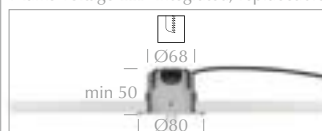
104138cw		326,89	389,00
<b>N</b> 104138hw		326,89	389,00
104138mcgy		301,68	359,00
104138sw		301,68	359,00
104138ws		301,68	359,00

LED 12W	PRI 230V	950 lm
		2700 K
		CRI 90

OPTION OPTION

3000 K	Cas- ambi
-----------	--------------

Hochvolt LED integriert, werkseitig austauschbar  
Mains voltage LED integrated, replaceable at the factory







LED LV

VITO 100 SPOT 50° LV C-R

<b>N</b> 101320sw	<b>150,42</b>	<b>179,00</b>
<b>N</b> 101320ws	<b>150,42</b>	<b>179,00</b>

LED 13W	350 mA	1200 lm
		2000- 3000K
	50°	CRI 90

OPTION OPTION

Betriebsgerät muss separat bestellt werden  
Driver has to be ordered separately

KONSTANTSTROMQUELLE 350MA 15W CONSTANT-CURRENT DRIVER 350MA 15W

157842	33,53	39,90
--------	-------	-------

RING GOLD VITO 100, D82X26 RING GOLD VITO 100, D82X26

<b>N</b> 800050	<b>16,72</b>	<b>19,90</b>
-----------------	--------------	--------------



Zur Umrüstung bei Bedarf  
For conversion if required


REFLEKTOR 24° VITO 100/ 120 REFLECTOR 24° VITO 100/ 120

<b>N</b> 800051	<b>8,32</b>	<b>9,90</b>
-----------------	-------------	-------------




Zur Umrüstung bei Bedarf  
For conversion if required

Niedervolt LED integriert, werkseitig austauschbar  
Low voltage LED integrated, replaceable at the factory

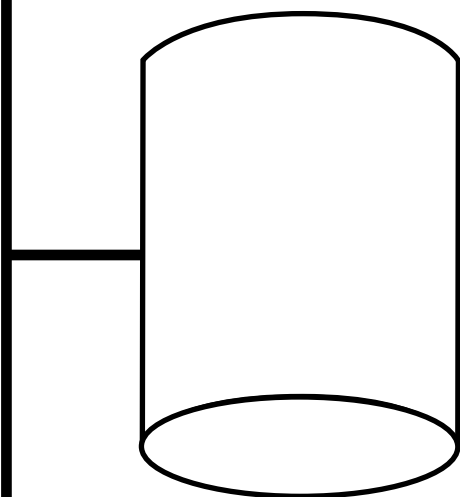
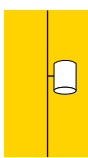








WANDLEUCHTEN  
WALL LUMINAIRES





LED AC

**BLOP 3D 100° AC C W**

Design: Dirk Wortmeyer

<b>N</b> 104035mcgy		251,26	299,00
<b>N</b> 104035sw		251,26	299,00
<b>N</b> 104035ws		251,26	299,00

LED 12W	PRI 230V	max 950 lm
		2700 K
		CRI 90

OPTION OPTION

3000  
K

**BLOP 3D 60° AC C W**

Design: Dirk Wortmeyer

<b>N</b> 104036mcgy		251,26	299,00
<b>N</b> 104036sw		251,26	299,00
<b>N</b> 104036ws		251,26	299,00

LED 12W	PRI 230V	max 950 lm
		2700 K
		CRI 90

OPTION OPTION

3000  
K

**BLOP 3D 30° AC C W**

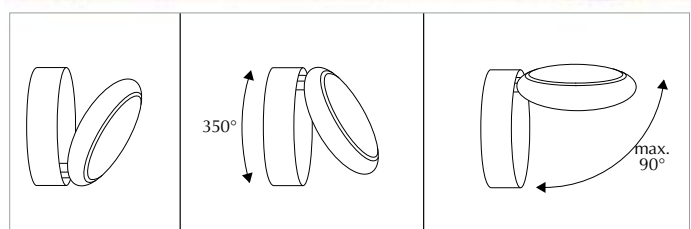
Design: Dirk Wortmeyer

<b>N</b> 104037mcgy		251,26	299,00
<b>N</b> 104037sw		251,26	299,00
<b>N</b> 104037ws		251,26	299,00

LED 12W	PRI 230V	max 950 lm
		2700 K
		CRI 90

OPTION OPTION

3000  
K



Hochvolt LED integriert, werkseitig austauschbar  
Mains voltage LED integrated, replaceable at the factory





LED LV

CRANNY LV W

Design: BRUCK

100955mcgy		259,66	309,00
100955sg		310,08	369,00
100955sw		259,66	309,00
100955wg		310,08	369,00
100955ws		259,66	309,00

LED 15W	PRI 230V	max 1400 lm
		2700 K
		CRI 97

OPTION OPTION

Dim2 warm	3000 K	Cas- ambi
--------------	-----------	--------------

LED AC

CRANNY AC W

Design: BRUCK

100951mcgy		234,45	279,00
100951sg		284,87	339,00
100951sw		234,45	279,00
100951wg		284,87	339,00
100951ws		234,45	279,00

LED 15W	PRI 230V	max 1200 lm
		2700 K
		CRI 90

OPTION OPTION

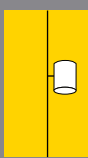
3000 K	Cas- ambi
-----------	--------------

Hochvolt LED integriert, werkseitig austauschbar  
Mains voltage LED integrated, replaceable at the factory



Niedervolt LED integriert, werkseitig austauschbar  
Low voltage LED integrated, replaceable at the factory







LED LV

SCOBO UP+DOWN LV W

Design: BRUCK

100621pl		360,50	429,00
100621ws		360,50	429,00
100621sw		360,50	429,00
100621mg		360,50	429,00

LED 15W	PRI 230V	1250 lm
		2700 K
		CRI 90

OPTION OPTION

Dim2 warm	3000 K	Cas- ambi
--------------	-----------	--------------



UP & DOWN W



Niedervolt LED integriert, werkseitig austauschbar  
Low voltage LED integrated, replaceable at the factory





**LED LV**

**SCOBO DOWN LV W**

Design: BRUCK

<b>100693pl</b>		<b>360,50</b>	<b>429,00</b>
<b>100693ws</b>		<b>360,50</b>	<b>429,00</b>
<b>100693sw</b>		<b>360,50</b>	<b>429,00</b>
<b>100693mg</b>		<b>360,50</b>	<b>429,00</b>

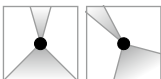
LED 15W	PRI 230V	1250 lm
		2700 K
		CRI 90

**OPTION OPTION**

Dim2 warm	3000 K	Cas- ambi
--------------	-----------	--------------



**DOWN W**



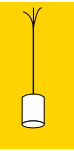
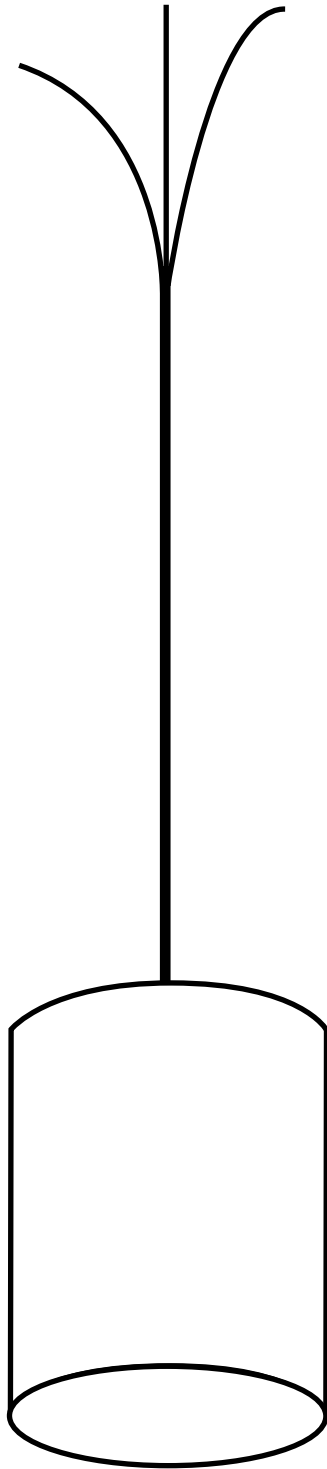
Niedervolt LED integriert, werkseitig austauschbar  
Low voltage LED integrated, replaceable at the factory







**OE PENDELLEUCHTEN**  
OE PENDANT LUMINAIRES





# OE PENDELLEUCHTEN OE PENDANT LUMINAIRES

BLOP



\* Gesamtlänge 1500mm von Unterkante Leuchte bis Kabelende \* Total length 1500mm from bottom edge of luminaire to cable end

## LED LV

### BLOP 100° LV OE

Design: Dirk Wortmeyer

130052ch		310,08	369,00
130052ha		310,08	369,00
130052mcgy		284,87	339,00
130052sw		284,87	339,00
130052ws		284,87	339,00

LED 12W	350 mA	1200 <sup>min</sup> lm
	DIM	2700 K
	100°	CRI 90

#### OPTION OPTION

Dim2 warm	3000 K	350mA
-----------	--------	-------

### BLOP 60° LV OE

Design: Dirk Wortmeyer

130051ch		310,08	369,00
130051ha		310,08	369,00
130051mcgy		284,87	339,00
130051sw		284,87	339,00
130051ws		284,87	339,00

LED 12W	350 mA	1200 <sup>min</sup> lm
	DIM	2700 K
	60°	CRI 90

#### OPTION OPTION

Dim2 warm	3000 K	350mA
-----------	--------	-------

### BLOP 30° LV OE

Design: Dirk Wortmeyer

130050ch		310,08	369,00
130050ha		310,08	369,00
130050mcgy		284,87	339,00
130050sw		284,87	339,00
130050ws		284,87	339,00

LED 12W	350 mA	1200 <sup>min</sup> lm
	DIM	2700 K
	30°	CRI 90

#### OPTION OPTION

Dim2 warm	3000 K	350mA
-----------	--------	-------

OE Pendelleuchte mit offenem Kabelende  
geeignet für Niedervolt-Baldachinsysteme (□138)  
und (mit Aufpreis) für POINT 350mA (□162)

OE pendant luminaire with open cable end  
suitable for low-voltage canopy systems (□138)  
and (with surcharge) for POINT 350mA (□162)

Niedervolt LED integriert, werkseitig austauschbar  
Low voltage LED integrated, replaceable at the factory

## LED AC

### BLOP 100° AC OE

Design: Dirk Wortmeyer

135042ch		310,08	369,00
135042ha		310,08	369,00
135042mcgy		284,87	339,00
135042sw		284,87	339,00
135042ws		284,87	339,00

LED 12W	PRI 230V	950 <sup>min</sup> lm
	C	2700 K
	100°	CRI 90

#### OPTION OPTION

3000 K
--------

### BLOP 60° AC OE

Design: Dirk Wortmeyer

135041ch		310,08	369,00
135041ha		310,08	369,00
135041mcgy		284,87	339,00
135041sw		284,87	339,00
135041ws		284,87	339,00

LED 12W	PRI 230V	950 <sup>min</sup> lm
	C	2700 K
	60°	CRI 90

#### OPTION OPTION


3000 K
--------

OE Pendelleuchte mit offenem Kabelende  
geeignet für Hochvolt-Baldachinsysteme (□138)

OE pendant luminaire with open cable end  
suitable for mains-voltage canopy systems (□138)

Hochvolt LED integriert, werkseitig austauschbar  
Mains voltage LED integrated, replaceable at the factory






LED LV BEISPIELKOMBINATION SAMPLE COMBINATION

3 x BLOP 100° LV OE Design: Dirk Wortmeyer

130052ha  310,08 369,00



1 x MAXIMUM LV 1300-3 Design: Dirk Wortmeyer

240133ws  570,59 679,00



# OE PENDELLEUCHTEN OE PENDANT LUMINAIRES

**BLOP**



\* Gesamtlänge 1500mm von Unterkante Leuchte bis Kabelende \* Total length 1500mm from bottom edge of luminaire to cable end

## LED LV

### BLOP DUR LV OE

Design: Dirk Wortmeyer

130054ch		444,54	529,00
130054ha		444,54	529,00
130054mcgy		419,33	499,00
130054sw		419,33	499,00
130054ws		419,33	499,00

LED 12W	350 mA	1200 lm
	DIM	2700 K
		CRI 90

#### OPTION OPTION


Dim2 warm	3000 K	350mA 
--------------	-----------	-----------

Glas mundgeblasen und handwerklich mattiert.  
Luft einschüsse im Glas sind möglich.  
Mouth-blown glass, handmade matted, air bubbles in  
the glass are possible

#### GLAS BLOP DUR INKLUSIVE HALTERUNG GLASS BLOP DUR INCLUSIVE HOLDER

800266	150,42	179,00
--------	--------	--------

Glas mit Halter zur Ergänzung an einer Pendelleuchte Blop 60°  
Glass with holder to be added to a pendant lamp Blop 60°




OE Pendelleuchte mit offenem Kabelende geeignet für  
Niedervolt-Baldachinsysteme (□□138) und (mit Aufpreis) für POINT 350mA (□□162)  
OE pendant luminaire with open cable end suitable for low-voltage  
canopy systems (□□138) and (with surcharge) for POINT 350mA (□□162)

Niedervolt LED integriert, werkseitig austauschbar  
Low voltage LED integrated, replaceable at the factory









# OE PENDELLEUCHTEN OE PENDANT LUMINAIRES

**BLOP**



\* Gesamtlänge 1500mm von Unterkante Leuchte bis Kabelende \* Total length 1500mm from bottom edge of luminaire to cable end

## LED LV

### BLOP MOLL LV OE

Design: Dirk Wortmeyer

130053ch		444,54	529,00
130053ha		444,54	529,00
130053mcgy		419,33	499,00
130053sw		419,33	499,00
130053ws		419,33	499,00

LED 12W	350 mA	1200 lm
	DIM	2700 K
		CRI 90

#### OPTION OPTION


Dim2 warm	3000 K	350mA 
--------------	-----------	-----------

Glas mundgeblasen und handwerklich mattiert.  
Luft einschüsse im Glas sind möglich.  
Mouth-blown glass, handmade matted, air bubbles in  
the glass are possible

#### GLAS BLOP MOLL INKLUSIVE HALTERUNG GLASS BLOP MOLL INCLUSIVE HOLDER

800265	150,42	179,00
--------	--------	--------


Glas mit Halter zur Ergänzung an einer Pendelleuchte Blop 100°  
Glass with holder to be added to a pendant lamp Blop 100°



OE Pendelleuchte mit offenem Kabelende geeignet für  
Niedervolt-Baldachinsysteme (□ 138) und (mit Aufpreis) für POINT 350mA (□ 162)  
OE pendant luminaire with open cable end suitable for low-voltage  
canopy systems (□ 138) and (with surcharge) for POINT 350mA (□ 162)

Niedervolt LED integriert, werkseitig austauschbar  
Low voltage LED integrated, replaceable at the factory







OE PENDELLEUCHTEN  
OE PENDANT LUMINAIRES

CANTARA GLAS



\* Gesamtlänge 1500mm von Unterkante Leuchte bis Kabelende \* Total length 1500mm from bottom edge of luminaire to cable end

LED LV

CANTARA GLAS 190 LV OE

Design: BRUCK

132230ch	B G	469,75	559,00
132230mcgy	B G	469,75	559,00
132230sw	B G	469,75	559,00
132231ch	W G	469,75	559,00
132231mcgy	W G	469,75	559,00
132231ws	W G	469,75	559,00
132235ch	WS	385,71	459,00
132235mcgy	WS	385,71	459,00
132235ws	WS	385,71	459,00

LED 12W	350 mA	1250 lm
		2700 K
		CRI 97

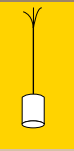
OPTION OPTION

Dim2 warm	3000 K	350mA 
--------------	-----------	-----------



OE Pendelleuchte mit offenem Kabelende geeignet für  
Niedervolt-Baldachinsysteme (□ 138) und (mit Aufpreis) für POINT 350mA (□ 162)  
OE pendant luminaire with open cable end suitable for low-voltage  
canopy systems (□ 138) and (with surcharge) for POINT 350mA (□ 162)  
Niedervolt LED integriert, werkseitig austauschbar  
Low voltage LED integrated, replaceable at the factory







OE PENDELLEUCHTEN  
OE PENDANT LUMINAIRES

CANTARA GLAS



\* Gesamtlänge 1500mm von Unterkante Leuchte bis Kabelende \* Total length 1500mm from bottom edge of luminaire to cable end

LED LV

CANTARA GLAS 300 LV OE

Design: BRUCK

132250ch	B G	671,43	799,00
132250mcgy	B G	671,43	799,00
132250mcgy	B G	671,43	799,00
132251ch	W G	671,43	799,00
132251mcgy	W G	671,43	799,00
132251ws	W G	671,43	799,00

LED 12W	350 mA	1250 <sup>min</sup> lm
		2700 K
		CRI 97

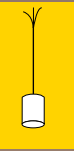
OPTION OPTION

Dim2 warm	3000 K	350mA <sup>max</sup> 
--------------	-----------	--------------------------



OE Pendelleuchte mit offenem Kabelende geeignet für Niedervolt-Baldachinsysteme (□ 138) und (mit Aufpreis) für POINT 350mA (□ 162)  
OE pendant luminaire with open cable end suitable for low-voltage canopy systems (□ 138) and (with surcharge) for POINT 350mA (□ 162)  
Niedervolt LED integriert, werkseitig austauschbar  
Low voltage LED integrated, replaceable at the factory







OE PENDELLEUCHTEN  
OE PENDANT LUMINAIRES

CANTARA NAT



\* Gesamtlänge 1500mm von Unterkante Leuchte bis Kabelende \* Total length 1500mm from bottom edge of luminaire to cable end

LED AC

CANTARA NAT 200 LV OE

Design: BRUCK

132243ch	NN	469,75	559,00
132243mcgy	NN	469,75	559,00
132243sw	NN	469,75	559,00
132243ws	NN	469,75	559,00
132242ch	NE	469,75	559,00
132242mcgy	NE	469,75	559,00
132242sw	NE	469,75	559,00
132242ws	NE	469,75	559,00

LED 12W	350 mA	min 1250 lm
		2700 K
		CRI 97

OPTION OPTION

Dim2 warm	3000 K	 350mA
--------------	-----------	-----------

Nussbaumholz aus deutscher Herstellung  
Made of walnut manufactured in Germany

Eichenholz aus deutscher Herstellung  
Made of oak manufactured in Germany

OE Pendelleuchte mit offenem Kabelende geeignet für  
Niedervolt-Baldachinsysteme (□ 138) und (mit Aufpreis) für POINT 350mA (□ 162)  
OE pendant luminaire with open cable end suitable for low-voltage  
canopy systems (□ 138) and (with surcharge) for POINT 350mA (□ 162)

Niedervolt LED integriert, werkseitig austauschbar  
Low voltage LED integrated, replaceable at the factory









# OE PENDELLEUCHTEN OE PENDANT LUMINAIRES

CANTARA NAT



\* Gesamtlänge 1500mm von Unterkante Leuchte bis Kabelende \* Total length 1500mm from bottom edge of luminaire to cable end

## LED LV

### CANTARA NAT 300 LV OE

Design: BRUCK

132258ch	NN	671,43	799,00
132258mcgy	NN	671,43	799,00
132258sw	NN	671,43	799,00
132258ws	NN	671,43	799,00
132257ch	NE	671,43	799,00
132257mcgy	NE	671,43	799,00
132257sw	NE	671,43	799,00
132257ws	NE	671,43	799,00

LED 12W	350 mA	max 1250 lm
		2700 K
		CRI 97

#### OPTION OPTION

Dim2 warm	3000 K	350mA
--------------	-----------	-------



Nussbaumholz aus deutscher Herstellung  
Made of walnut manufactured in Germany

Eichenholz aus deutscher Herstellung  
Made of oak manufactured in Germany

OE Pendelleuchte mit offenem Kabelende geeignet für  
Niedervolt-Baldachinsysteme (□ 138) und (mit Aufpreis) für POINT 350mA (□ 162)  
OE pendant luminaire with open cable end suitable for low-voltage  
canopy systems (□ 138) and (with surcharge) for POINT 350mA (□ 162)

Niedervolt LED integriert, werkseitig austauschbar  
Low voltage LED integrated, replaceable at the factory












OE PENDELLEUCHTEN  
OE PENDANT LUMINAIRES

EUCLID



LED LV

EUCLID 80° LV OE

Design: Dirk Wortmeyer

130025ch		352,10	419,00
130025mcgy		326,89	389,00
130025sw		326,89	389,00
130025ws		326,89	389,00


LED 12W	350 mA	1100 lm
	DIM	2700 K
	80°	CRI 90

OPTION OPTION

Dim2 warm	3000 K	350mA 
--------------	-----------	-----------



OE Pendelleuchte mit offenem Kabelende geeignet für Niedervolt-Baldachinsysteme (□ 138) und (mit Aufpreis) für POINT 350mA (□ 162)  
OE pendant luminaire with open cable end suitable for low-voltage canopy systems (□ 138) and (with surcharge) for POINT 350mA (□ 162)  
Niedervolt LED integriert, werkseitig austauschbar  
Low voltage LED integrated, replaceable at the factory





# OE PENDELLEUCHTEN OE PENDANT LUMINAIRES

SILVA NEO



## LED LV

### SILVA NEO 110 LV OE

Design: BRUCK

132100ch	OY	377,31	449,00
132100mcgy	OY	377,31	449,00
132100sw	OY	377,31	449,00
132100ws	OY	377,31	449,00
132101ch	BM	377,31	449,00
132101mcgy	BM	377,31	449,00
132101sw	BM	377,31	449,00
132101ws	BM	377,31	449,00
132103ch	CL	326,89	389,00
132103mcgy	CL	326,89	389,00
132103sw	CL	326,89	389,00
132103ws	CL	326,89	389,00
132102ch	SM	326,89	389,00
132102mcgy	SM	326,89	389,00
132102sw	SM	326,89	389,00
132102ws	SM	326,89	389,00
132104ch	WS	284,87	339,00
132104mcgy	WS	284,87	339,00
132104sw	WS	284,87	339,00
132104ws	WS	284,87	339,00

LED 12W	350 mA	1250 lm
		2700 K
		CRI 97


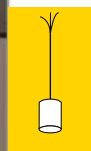
#### OPTION OPTION

Dim2 warm	3000 K	350mA 
--------------	-----------	-----------



OE Pendelleuchte mit offenem Kabelende geeignet für Niedervolt-Baldachinsysteme (□ 138) und (mit Aufpreis) für POINT 350mA (□ 162)  
OE pendant luminaire with open cable end suitable for low-voltage canopy systems (□ 138) and (with surcharge) for POINT 350mA (□ 162)  
Niedervolt LED integriert, werkseitig austauschbar  
Low voltage LED integrated, replaceable at the factory






**LED LV BEISPIELKOMBINATION SAMPLE COMBINATION**

**3 x SILVA NEO 110 LV OE** Design: BRUCK

132101mcgy  377,31 449,00




**1 x MAXIMUM LV 1300-3** Design: Dirk Wortmeyer

240133mcgy  570,59 679,00



OE PENDELLEUCHTEN  
OE PENDANT LUMINAIRES

SILVA NEO



\* Gesamtlänge 1500mm von Unterkante Leuchte bis Kabelende \* Total length 1500mm from bottom edge of luminaire to cable end

LED LV

SILVA NEO 160 LV OE

Design: BRUCK

132110ch	B G	402,52	479,00
132110mcgy	B G	402,52	479,00
132110sw	B G	402,52	479,00
132111ch	W G	402,52	479,00
132111mcgy	W G	402,52	479,00
132111ws	W G	402,52	479,00
132116ch	WS	335,29	399,00
132116mcgy	WS	335,29	399,00
132116sw	WS	335,29	399,00
132116ws	WS	335,29	399,00

LED 12W	350 mA	1250 lm
		2700 K
		CRI 97


OPTION OPTION

Dim2 warm	3000 K	350mA 
--------------	-----------	-----------



OE Pendelleuchte mit offenem Kabelende geeignet für Niedervolt-Baldachinsysteme (□ 138) und (mit Aufpreis) für POINT 350mA (□ 162)  
OE pendant luminaire with open cable end suitable for low-voltage canopy systems (□ 138) and (with surcharge) for POINT 350mA (□ 162)  
Niedervolt LED integriert, werkseitig austauschbar  
Low voltage LED integrated, replaceable at the factory





LED LV BEISPIELKOMBINATION SAMPLE COMBINATION

2 x SILVA NEO 160 LV OE Design: BRUCK

132110ch  402,52 479,00




1 x MAXIMUM LV 700-2 Design: Dirk Wortmeyer

240072ch  444,54 529,00



OE PENDELLEUCHTEN  
OE PENDANT LUMINAIRES

STAR



LED LV

STAR 35 100° LV OE

Design: BRUCK

130094ch		360,50	429,00
130094mcgy		318,49	379,00
130094sw		318,49	379,00
130094ws		318,49	379,00

LED 12W	350 mA	1250 lm
	DIM	2700 K
	100°	CRI 90

OPTION OPTION

Dim2 warm	3000 K	350mA 
--------------	-----------	-----------

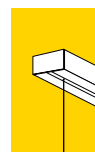
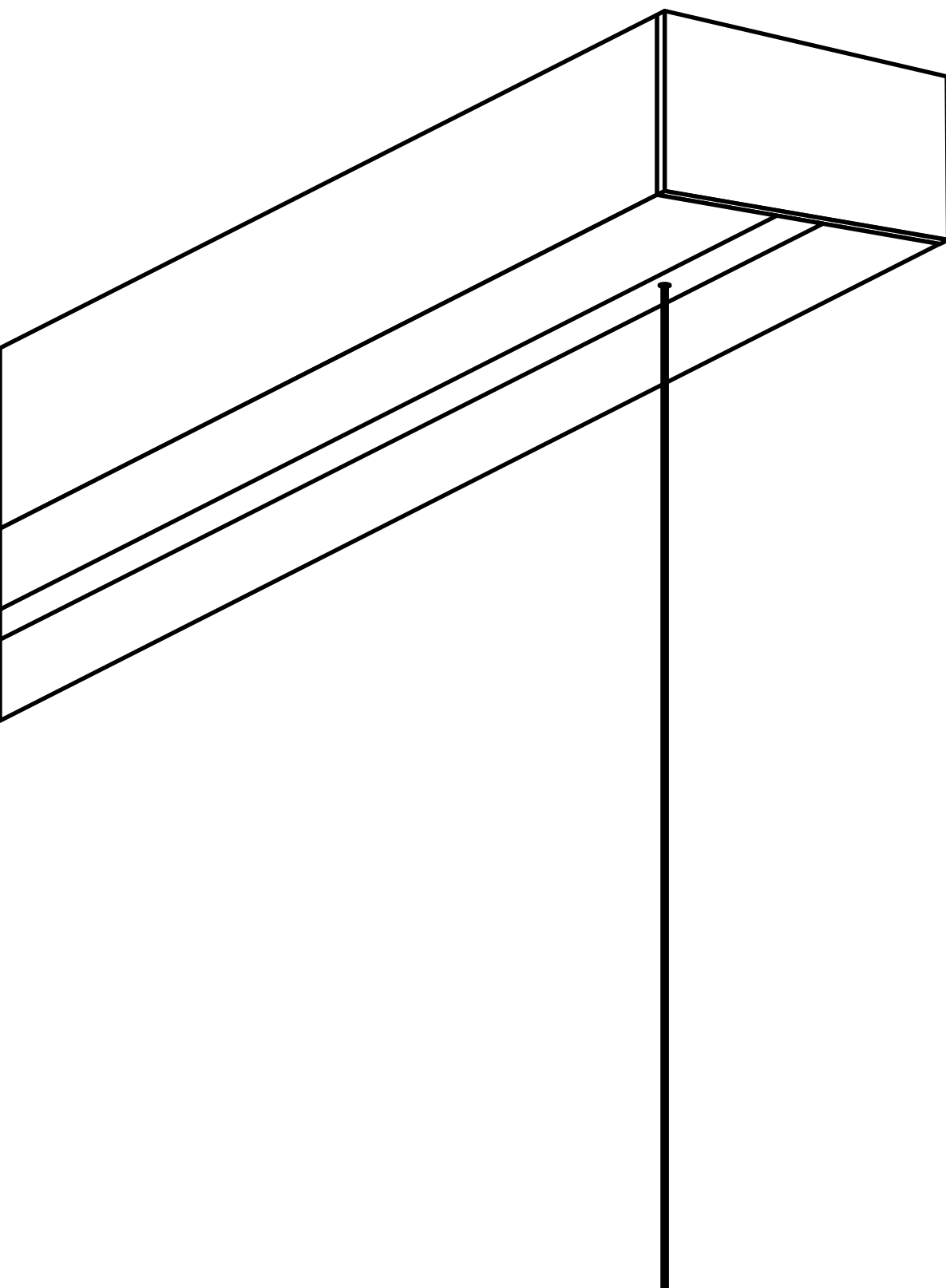


OE Pendelleuchte mit offenem Kabelende geeignet für Niedervolt-Baldachinsysteme (□ 138) und (mit Aufpreis) für POINT 350mA (□ 162)  
OE pendant luminaire with open cable end suitable for low-voltage canopy systems (□ 138) and (with surcharge) for POINT 350mA (□ 162)  
Niedervolt LED integriert, werkseitig austauschbar  
Low voltage LED integrated, replaceable at the factory





**BALDACHINSYSTEME & ABHÄNGEPUNKTE**  
CANOPY SYSTEMS & SUSPENSION POINTS







## MAXIMUM BALDACHINE MAXIMUM CANOPIES



### MAXIMUM

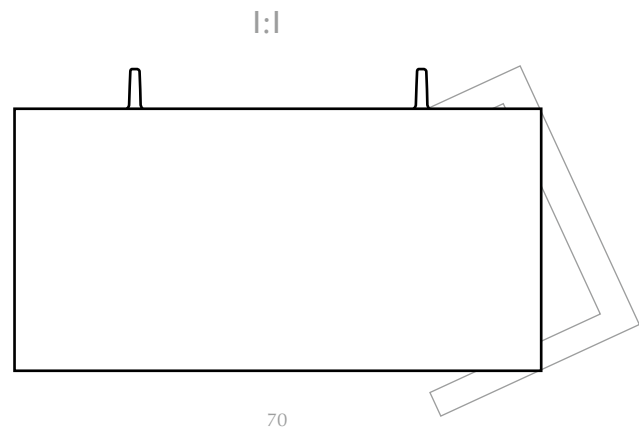
ist ein Baldachin mit maximalen Möglichkeiten. Ein schlankes Profil – außen schlicht und innen schlau. Angeschlossen werden Leuchten mit offenem Kabelende. Fast alle Pendentleuchten von BRUCK gibt es in der geeigneten Ausführung. Und Strahler sind ebenso anschließbar. Auch nach der Montage sind alle Leuchten ganz einfach zu verschieben. So passen Sie die Abstände zwischen den Leuchten passgenau an die Tischlänge und den Leuchtdurchmesser an. Es gibt viele Varianten für 2 bis 5 Leuchten in Längen bis 1,9m. Sogar Sonderlängen des Baldachinsystems bis 3m sind möglich. MAXIMUM enthält LED-Treiber für Phasendimmung. Aber auch DALI- und bewährte Funk-Schnittstellen gibt es auf Wunsch.

### MAXIMUM

is a canopy with maximum possibilities. A slim profile – simple on the outside and smart on the inside. Connected are luminaires with open cable end. Almost all BRUCK pendant luminaires are available in the appropriate execution. And spotlights can also be connected. Even after installation, all luminaires can be moved easily. In this way you can adjust the distances between the luminaires to fit the table length and luminaire diameter exactly. There are many variants for 2 to 5 luminaires in lengths up to 1.9m. Even special lengths of the canopy system up to 3m are possible. MAXIMUM contains LED drivers for phase dimming. But also DALI and proven radio interfaces are available on demand.


Design: Dirk Wortmeyer

35



GERMAN  
DESIGN  
AWARD  
NOMINEE  
2021


GOOD DESIGN AWARD  
CHICAGO ATHENAEUM







# MAXIMUM BALDACHINE MAXIMUM CANOPIES



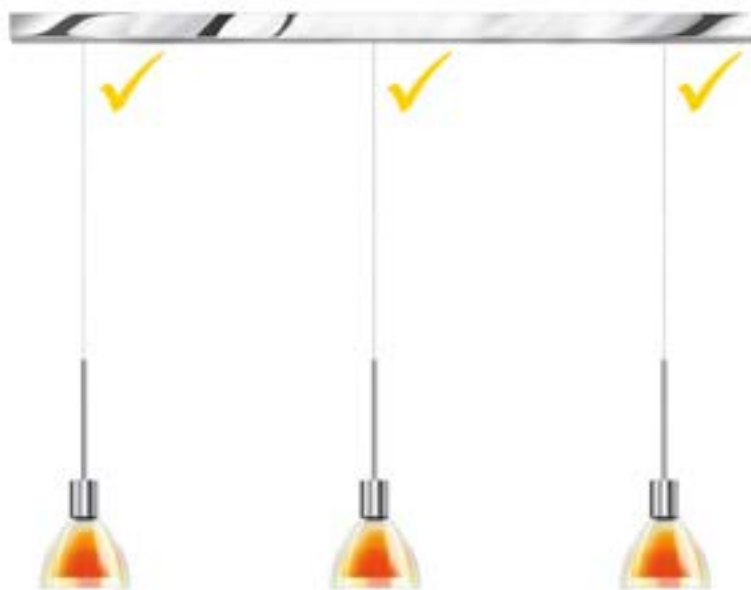
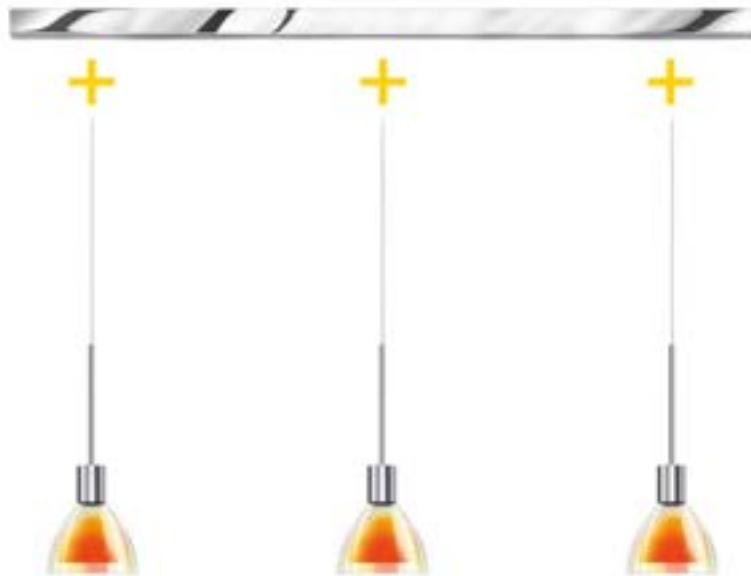




**MAXIMUM BALDACHINE**  
MAXIMUM CANOPIES









# MAXIMUM BALDACHINE

## MAXIMUM CANOPIES

### MAXIMUM LV 700-2 MAXIMUM LV 700-2

240072ch		444,54	529,00
240072mcgy		394,12	469,00
240072sw		394,12	469,00
240072ws		394,12	469,00

2x 15W	350 mA	PRI 230V
		$\eta >$ 91%

#### OPTION OPTION

Cas-ambi	DALI
----------	------

Für OE-Pendelleuchten mit Niedervolt-LED 350mA, Kabeldicke max. 6mm, Leuchtengewicht max. 3kg  
For OE pendant luminaires with low-voltage LED. Suitable for cable thickness max. 6mm, luminaire weight max. 3kg



### MAXIMUM 700-2 AC MAXIMUM 700-2 AC

242072ch		423,53	504,00
242072mcgy		373,11	444,00
242072sw		373,11	444,00
242072ws		373,11	444,00

		230V
--	--	------

#### OPTION OPTION

Cas-ambi
----------

Für OE Pendelleuchten mit Hochvolt-LED, geeignet für Kabeldicke max. 6mm, Leuchtengewicht max. 3kg  
For OE pendant luminaires with mains-voltage LED, suitable for a cable thickness of max. 6mm, weight of luminaire max. 3 kg

### MAXIMUM LV 900-2 MAXIMUM LV 900-2

240092ch		486,55	579,00
240092mcgy		436,13	519,00
240092sw		436,13	519,00
240092ws		436,13	519,00

2x 15W	350 mA	PRI 230V
		$\eta >$ 91%

#### OPTION OPTION

Cas-ambi	DALI
----------	------

Für OE-Pendelleuchten mit Niedervolt-LED 350mA, Kabeldicke max. 6mm, Leuchtengewicht max. 3kg  
For OE pendant luminaires with low-voltage LED. Suitable for cable thickness max. 6mm, luminaire weight max. 3kg



### MAXIMUM 900-2 AC MAXIMUM 900-2 AC

242092ch		444,54	529,00
242092mcgy		394,12	469,00
242092sw		394,12	469,00
242092ws		394,12	469,00

		230V
--	--	------

#### OPTION OPTION

Cas-ambi
----------

Für OE Pendelleuchten mit Hochvolt-LED, geeignet für Kabeldicke max. 6mm, Leuchtengewicht max. 3kg  
For OE pendant luminaires with mains-voltage LED, suitable for a cable thickness of max. 6mm, weight of luminaire max. 3 kg

### MAXIMUM 1100-2 LV MAXIMUM 1100-2 LV

240112ch		528,57	629,00
240112mcgy		478,15	569,00
240112sw		478,15	569,00
240112ws		478,15	569,00

2x 15W	350 mA	PRI 230V
		$\eta >$ 91%

#### OPTION OPTION

Cas-ambi	DALI
----------	------

Für OE-Pendelleuchten mit Niedervolt-LED 350mA, Kabeldicke max. 6mm, Leuchtengewicht max. 3kg  
For OE pendant luminaires with low-voltage LED. Suitable for cable thickness max. 6mm, luminaire weight max. 3kg



### MAXIMUM 1100-2 AC MAXIMUM 1100-2 AC

242112ch		465,55	554,00
242112mcgy		415,13	494,00
242112sw		415,13	494,00
242112ws		415,13	494,00

		230V
--	--	------

#### OPTION OPTION

Cas-ambi
----------

Für OE Pendelleuchten mit Hochvolt-LED, geeignet für Kabeldicke max. 6mm, Leuchtengewicht max. 3kg  
For OE pendant luminaires with mains-voltage LED, suitable for a cable thickness of max. 6mm, weight of luminaire max. 3 kg



**MAXIMUM LV 1100-3 MAXIMUM LV 1100-3**

240113ch		578,99	689,00
240113mcy		528,57	629,00
240113sw		528,57	629,00
240113ws		528,57	629,00

3x 15W	350 mA	PRI 230V
		$\eta >$ 91%

**OPTION OPTION**

Cas-ambi	DALI
----------	------

Für OE-Pendelleuchten mit Niedervolt-LED 350mA, Kabeldicke max. 6mm, Leuchtengewicht max. 3kg  
For OE pendant luminaires with low-voltage LED. Suitable for cable thickness max. 6mm, luminaire weight max. 3kg

**MAXIMUM 1100-3 AC MAXIMUM 1100-3 AC**

242113ch		515,97	614,00
242113mcy		465,55	554,00
242113sw		465,55	554,00
242113ws		465,55	554,00

		230V
--	--	------

**OPTION OPTION**

Cas-ambi
----------

Für OE Pendelleuchten mit Hochvolt-LED, geeignet für Kabeldicke max. 6mm, Leuchtengewicht max. 3kg  
For OE pendant luminaires with mains-voltage LED, suitable for a cable thickness of max. 6mm, weight of luminaire max. 3 kg





# MAXIMUM BALDACHINE

## MAXIMUM CANOPIES

### MAXIMUM I300-2 LV MAXIMUM I300-2 LV


240132ch		570,59	679,00
240132mcgy		520,17	619,00
240132sw		520,17	619,00
240132ws		520,17	619,00

2x 15W	350 mA	PRI 230V
		$\eta >$ 91%

#### OPTION OPTION

Cas-ambi	DALI
----------	------

Für OE-Pendelleuchten mit Niedervolt-LED 350mA, Kabeldicke max. 6mm, Leuchtengewicht max. 3kg  
For OE pendant luminaires with low-voltage LED. Suitable for cable thickness max. 6mm, luminaire weight max. 3kg



### MAXIMUM I300-2 AC MAXIMUM I300-2 AC

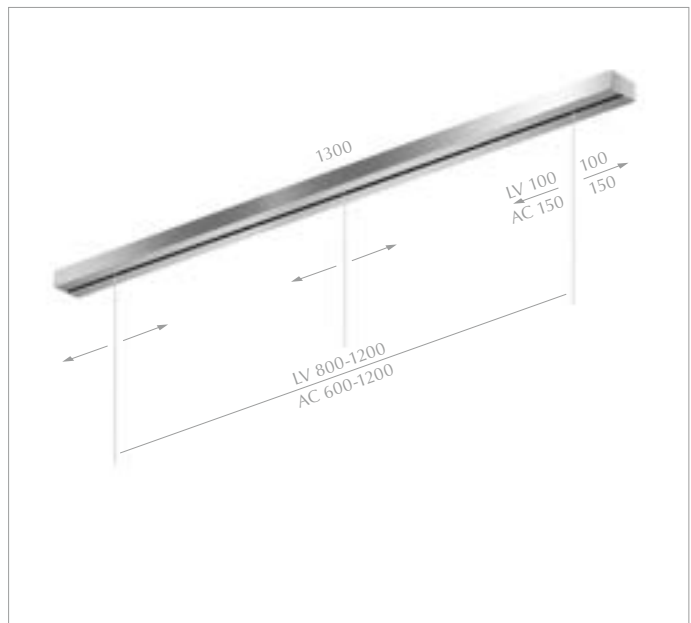
242132ch		486,55	579,00
242132mcgy		436,13	519,00
242132sw		436,13	519,00
242132ws		436,13	519,00

		230V
--	--	------

#### OPTION OPTION

Cas-ambi
----------

Für OE Pendelleuchten mit Hochvolt-LED, geeignet für Kabeldicke max. 6mm, Leuchtengewicht max. 3kg  
For OE pendant luminaires with mains-voltage LED, suitable for a cable thickness of max. 6mm, weight of luminaire max. 3 kg



### MAXIMUM LV I300-3 MAXIMUM LV I300-3

240133ch		621,01	739,00
240133mcgy		570,59	679,00
240133sw		570,59	679,00
240133ws		570,59	679,00

3x 15W	350 mA	PRI 230V
		$\eta >$ 91%

#### OPTION OPTION

Cas-ambi	DALI
----------	------

Für OE-Pendelleuchten mit Niedervolt-LED 350mA, Kabeldicke max. 6mm, Leuchtengewicht max. 3kg  
For OE pendant luminaires with low-voltage LED. Suitable for cable thickness max. 6mm, luminaire weight max. 3kg



### MAXIMUM I300-3 AC MAXIMUM I300-3 AC

242133ch		536,97	639,00
242133mcgy		486,55	579,00
242133sw		486,55	579,00
242133ws		486,55	579,00

		230V
--	--	------

#### OPTION OPTION

Cas-ambi
----------

Für OE Pendelleuchten mit Hochvolt-LED, geeignet für Kabeldicke max. 6mm, Leuchtengewicht max. 3kg  
For OE pendant luminaires with mains-voltage LED, suitable for a cable thickness of max. 6mm, weight of luminaire max. 3 kg

### MAXIMUM LV I300-4 MAXIMUM LV I300-4

240134ch		671,43	799,00
240134mcgy		621,01	739,00
240134sw		621,01	739,00
240134ws		621,01	739,00

4x 15W	350 mA	PRI 230V
		$\eta >$ 91%

#### OPTION OPTION

Cas-ambi	DALI
----------	------

Für OE-Pendelleuchten mit Niedervolt-LED 350mA, Kabeldicke max. 6mm, Leuchtengewicht max. 3kg  
For OE pendant luminaires with low-voltage LED. Suitable for cable thickness max. 6mm, luminaire weight max. 3kg



### MAXIMUM I300-4 AC MAXIMUM I300-4 AC

242134ch		587,39	699,00
242134mcgy		536,97	639,00
242134sw		536,97	639,00
242134ws		536,97	639,00

		230V
--	--	------

#### OPTION OPTION

Cas-ambi
----------

Für OE Pendelleuchten mit Hochvolt-LED, geeignet für Kabeldicke max. 6mm, Leuchtengewicht max. 3kg  
For OE pendant luminaires with mains-voltage LED, suitable for a cable thickness of max. 6mm, weight of luminaire max. 3 kg

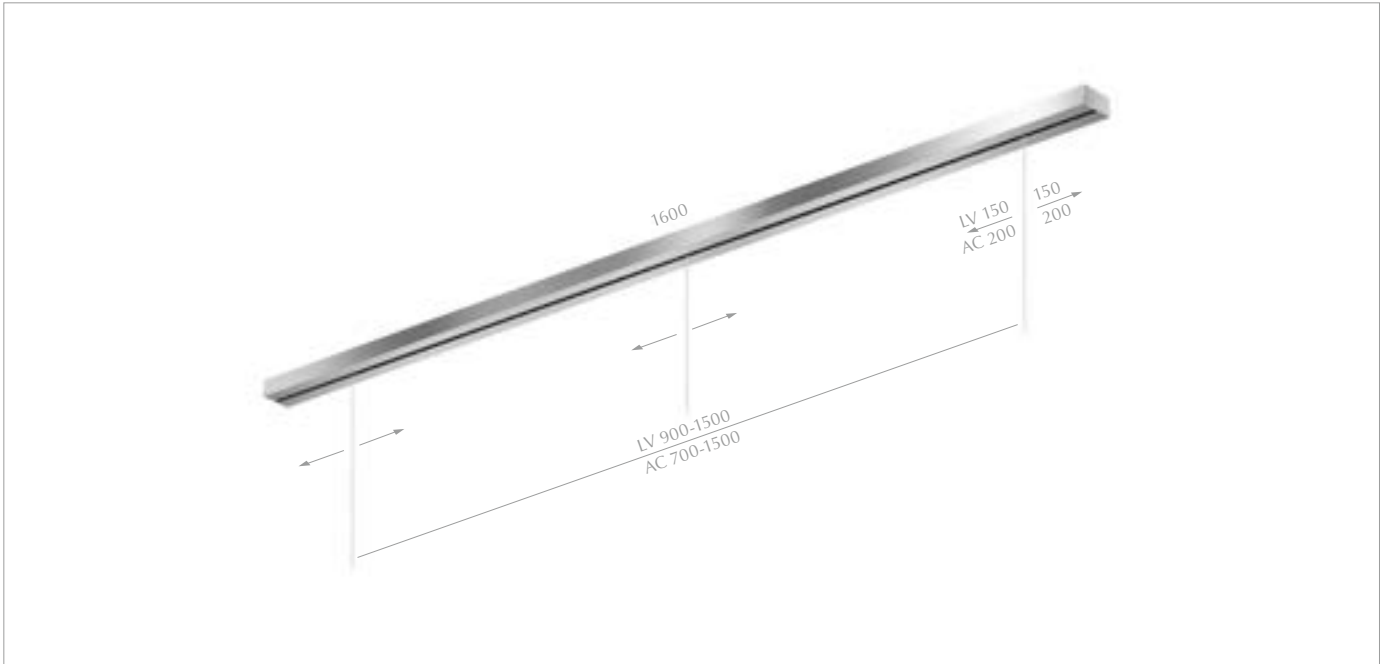






# MAXIMUM BALDACHINE

## MAXIMUM CANOPIES



MAXIMUM LV 1600-3 MAXIMUM LV 1600-3

240163ch		663,03	789,00
240163mcgy		612,61	729,00
240163sw		612,61	729,00
240163ws		612,61	729,00

3x 15W	350 mA	PRI 230V
		$\eta >$ 91%

**OPTION OPTION**

Cas-ambi	DALI
----------	------

Für OE-Pendelleuchten mit Niedervolt-LED 350mA, Kabeldicke max. 6mm, Leuchtengewicht max. 3kg  
For OE pendant luminaires with low-voltage LED. Suitable for cable thickness max. 6mm, luminaire weight max. 3kg

MAXIMUM 1600-3 AC MAXIMUM 1600-3 AC

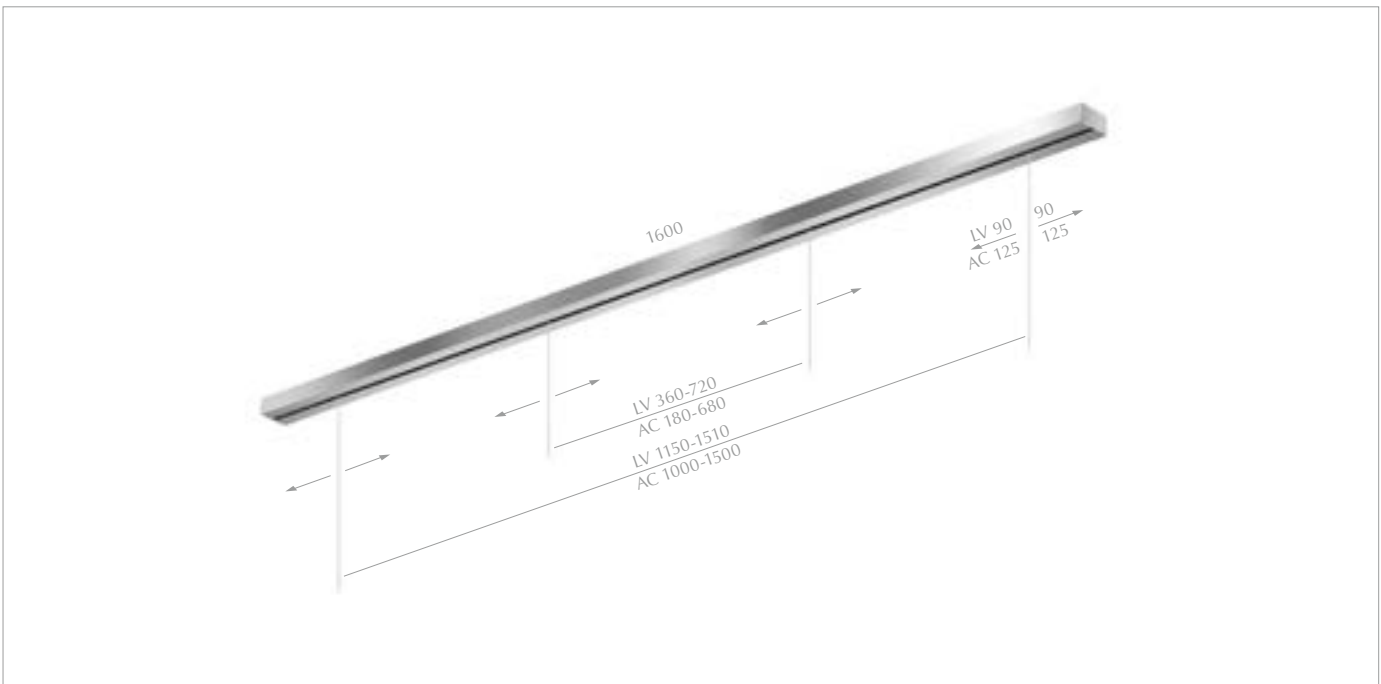
242163ch		557,98	664,00
242163mcgy		507,56	604,00
242163sw		507,56	604,00
242163ws		507,56	604,00

		230V
--	--	------

**OPTION OPTION**

Cas-ambi
----------

Für OE Pendelleuchten mit Hochvolt-LED, geeignet für Kabeldicke max. 6mm, Leuchtengewicht max. 3kg  
For OE pendant luminaires with mains-voltage LED, suitable for a cable thickness of max. 6mm, weight of luminaire max. 3 kg



MAXIMUM LV 1600-4 MAXIMUM LV 1600-4

240164ch		713,45	849,00
240164mcgy		663,03	789,00
240164sw		663,03	789,00
240164ws		663,03	789,00

4x 15W	350 mA	PRI 230V
		$\eta >$ 91%

**OPTION OPTION**

Cas-ambi	DALI
----------	------

Für OE-Pendelleuchten mit Niedervolt-LED 350mA, Kabeldicke max. 6mm, Leuchtengewicht max. 3kg  
For OE pendant luminaires with low-voltage LED. Suitable for cable thickness max. 6mm, luminaire weight max. 3kg

MAXIMUM 1600-4 AC MAXIMUM 1600-4 AC

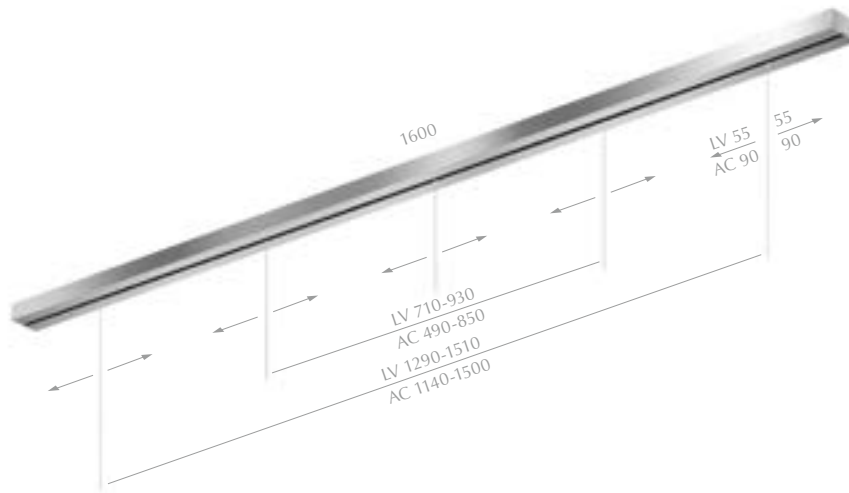
242164ch		608,40	724,00
242164mcgy		557,98	664,00
242164ws		557,98	664,00
242164sw		557,98	664,00

		230V
--	--	------

**OPTION OPTION**

Cas-ambi
----------

Für OE Pendelleuchten mit Hochvolt-LED, geeignet für Kabeldicke max. 6mm, Leuchtengewicht max. 3kg  
For OE pendant luminaires with mains-voltage LED, suitable for a cable thickness of max. 6mm, weight of luminaire max. 3 kg



**MAXIMUM LV 1600-5 MAXIMUM LV 1600-5**

240165ch		763,87	909,00
240165mcgy		713,45	849,00
240165sw		713,45	849,00
240165ws		713,45	849,00

5x 15W	350 mA	PRI 230V
		$\eta >$ 91%

**OPTION OPTION**

Cas-ambi	DALI
----------	------

Für OE-Pendelleuchten mit Niedervolt-LED 350mA, Kabeldicke max. 6mm, Leuchtengewicht max. 3kg  
For OE pendant luminaires with low-voltage LED. Suitable for cable thickness max. 6mm, luminaire weight max. 3kg

**MAXIMUM 1600-5 AC MAXIMUM 1600-5 AC**


242165ch		658,82	784,00
242165mcgy		608,40	724,00
242165sw		608,40	724,00
242165ws		608,40	724,00

		230V
--	--	------

**OPTION OPTION**

Cas-ambi
----------

Für OE Pendelleuchten mit Hochvolt-LED, geeignet für Kabeldicke max. 6mm, Leuchtengewicht max. 3kg  
For OE pendant luminaires with mains-voltage LED, suitable for a cable thickness of max. 6mm, weight of luminaire max. 3 kg



**MAXIMUM LV 1900-3 MAXIMUM LV 1900-3**

240193ch		705,04	839,00
240193mcgy		654,62	779,00
240193sw		654,62	779,00
240193ws		654,62	779,00

3x 15W	350 mA	PRI 230V
		$\eta >$ 91%

**OPTION OPTION**

Cas-ambi	DALI
----------	------

Für OE-Pendelleuchten mit Niedervolt-LED 350mA, Kabeldicke max. 6mm, Leuchtengewicht max. 3kg  
For OE pendant luminaires with low-voltage LED. Suitable for cable thickness max. 6mm, luminaire weight max. 3kg

**MAXIMUM 1900-3 AC MAXIMUM 1900-3 AC**

242193ch		578,99	689,00
242193mcgy		528,57	629,00
242193sw		528,57	629,00
242193ws		528,57	629,00

		230V
--	--	------


**OPTION OPTION**

Cas-ambi
----------

Für OE Pendelleuchten mit Hochvolt-LED, geeignet für Kabeldicke max. 6mm, Leuchtengewicht max. 3kg  
For OE pendant luminaires with mains-voltage LED, suitable for a cable thickness of max. 6mm, weight of luminaire max. 3 kg



# MAXIMUM BALDACHINE MAXIMUM CANOPIES



MAXIMUM LV 1900-4 MAXIMUM LV 1900-4

240194ch		755,46	899,00
240194mcgy		705,04	839,00
240194sw		705,04	839,00
240194ws		705,04	839,00

4x 15W	350 mA	PRI 230V
		$\eta >$ 91%

**OPTION OPTION**

Cas-ambi	DALI
----------	------

Für OE-Pendelleuchten mit Niedervolt-LED 350mA, Kabeldicke max. 6mm, Leuchtengewicht max. 3kg  
For OE pendant luminaires with low-voltage LED. Suitable for cable thickness max. 6mm, luminaire weight max. 3kg

MAXIMUM 1900-4 AC MAXIMUM 1900-4 AC

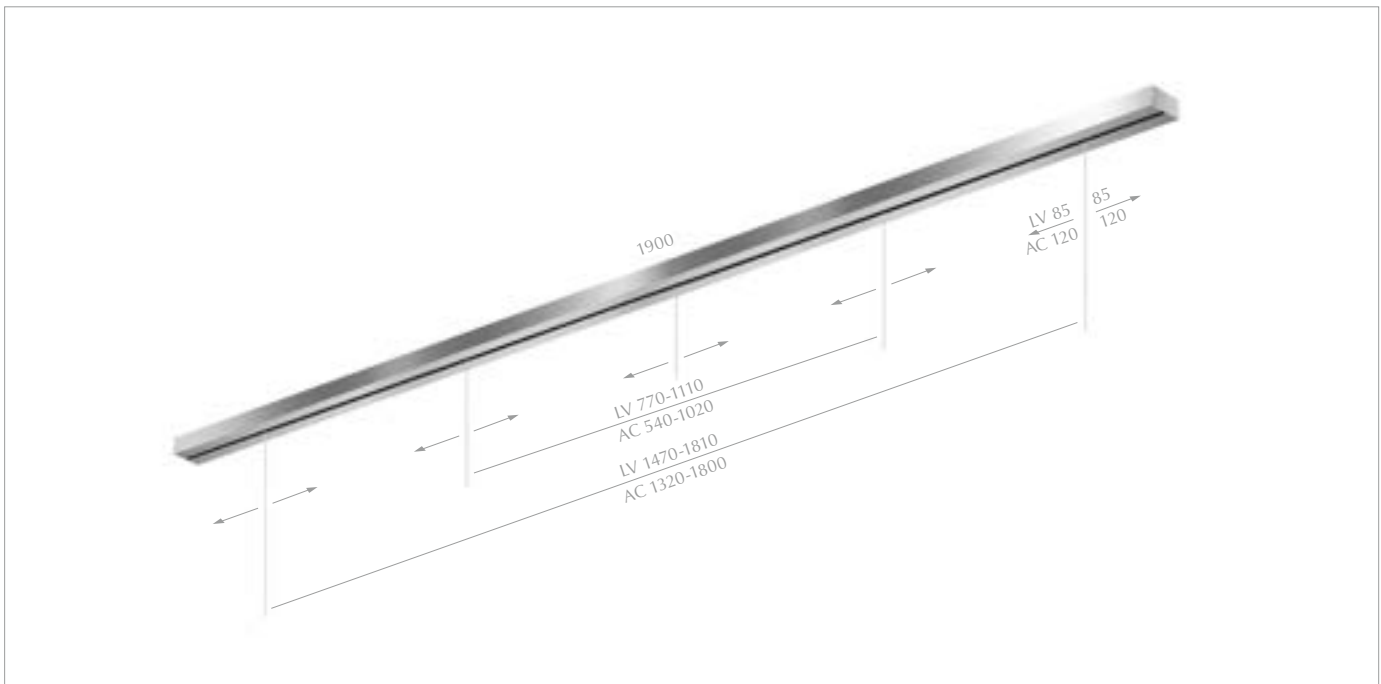
242194ch		629,41	749,00
242194mcgy		578,99	689,00
242194sw		578,99	689,00
242194ws		578,99	689,00

		230V
DIM		

**OPTION OPTION**

Cas-ambi
----------

Für OE Pendelleuchten mit Hochvolt-LED, geeignet für Kabeldicke max. 6mm, Leuchtengewicht max. 3kg  
For OE pendant luminaires with mains-voltage LED, suitable for a cable thickness of max. 6mm, weight of luminaire max. 3 kg



MAXIMUM LV 1900-5 MAXIMUM LV 1900-5

240195ch		805,88	959,00
240195mcgy		755,46	899,00
240195sw		755,46	899,00
240195ws		755,46	899,00

5x 15W	350 mA	PRI 230V
		$\eta >$ 91%

**OPTION OPTION**

Cas-ambi	DALI
----------	------

Für OE-Pendelleuchten mit Niedervolt-LED 350mA, Kabeldicke max. 6mm, Leuchtengewicht max. 3kg  
For OE pendant luminaires with low-voltage LED. Suitable for cable thickness max. 6mm, luminaire weight max. 3kg

MAXIMUM 1900-5 AC MAXIMUM 1900-5 AC

242195ch		679,83	809,00
242195mcgy		629,41	749,00
242195ws		629,41	749,00
242195sw		629,41	749,00

		230V
DIM		

**OPTION OPTION**

Cas-ambi
----------

Für OE Pendelleuchten mit Hochvolt-LED, geeignet für Kabeldicke max. 6mm, Leuchtengewicht max. 3kg  
For OE pendant luminaires with mains-voltage LED, suitable for a cable thickness of max. 6mm, weight of luminaire max. 3 kg





**MAXIMUM STRAHLER**  
MAXIMUM SPOTLIGHTS

**BLOP**



**GOOD DESIGN AWARD**  
CHICAGO ATHENAEUM

GERMAN INNOVATION AWARD '20 NOMINEE

**DESIGN PLUS**

**LED LV**

**BLOP SPOT 100° MAX**

Design: Dirk Wortmeyer

240547ch		326,89	389,00
240547mcgy		301,68	359,00
240547sw		301,68	359,00
240547ws		301,68	359,00

LED 12W	350 mA	1200 <sup>min</sup> lm
	DIM	2700 K
	100°	CRI 90

**OPTION OPTION**

Dim2 warm	3000 K
-----------	--------

**BLOP SPOT 60° MAX**

Design: Dirk Wortmeyer

240546ch		326,89	389,00
240546mcgy		301,68	359,00
240546sw		301,68	359,00
240546ws		301,68	359,00

LED 12W	350 mA	1200 <sup>min</sup> lm
	DIM	2700 K
	60°	CRI 90

**OPTION OPTION**

Dim2 warm	3000 K
-----------	--------

**BLOP SPOT 30° MAX**

Design: Dirk Wortmeyer

240545ch		326,89	389,00
240545mcgy		301,68	359,00
240545sw		301,68	359,00
240545ws		301,68	359,00

LED 12W	350 mA	1200 <sup>min</sup> lm
	DIM	2700 K
	30°	CRI 90

**OPTION OPTION**

Dim2 warm	3000 K
-----------	--------



**WEICHZEICHNER-FOLIE SOFT FOCUS FOIL**

800251	10,84	12,90
--------	-------	-------

optional  
optional

Niedervolt LED integriert, werkseitig austauschbar  
Low voltage LED integrated, replaceable at the factory





GOOD DESIGN  
AWARD  
CHICAGO  
ATHENAEUM

GERMAN  
INNOVATION  
AWARD '20  
NOMINEE

DESIGN **PLUS**

## LED LV

### BLOP FLAT 120° MAX

Design: Dirk Wortmeyer

240548ch		326,89	389,00
240548mcgy		301,68	359,00
240548sw		301,68	359,00
240548ws		301,68	359,00

LED 12W	350 mA	1200 <sup>max</sup> lm
	DIM	2700 K
	120°	CRI 90

#### OPTION OPTION

Dim2 warm	3000 K
--------------	-----------



Niedervolt LED integriert, werkseitig austauschbar  
Low voltage LED integrated, replaceable at the factory



## OV / RD BALDACHINE OV / RD CANOPIES



### Baldachine

BRUCK bietet weitere Systeme zur Befestigung an der Decke. Für die Leuchten mit offenem Kabelende gibt es verschiedene Baldachine. Es gibt Ausführungen mit LED-Treibern oder zum direkten Anschluss von 230V-Leuchten. Die Montage großer Baldachine ist meist schwierig.

Nicht so bei BRUCK. Die große Abschlussplatte hängt zunächst an elastischen Seilen. Jede Leuchte kann in Ruhe montiert werden. Erst danach wird die Platte einfach angehoben und die Befestigungs-Magnete schnappen ein.



Design: Dirk Wortmeyer

### Canopies

BRUCK offers further systems for mounting on the ceiling. There are various canopies for the luminaires with open cable ends. There are versions with LED drivers or for direct connection of 230V luminaires. Mounting large canopies is usually difficult.

Not so with BRUCK. The large cover plate is initially suspended with elastic cables. Each luminaire can be mounted at leisure. After that the plate can simply be lifted and the fixing magnets snap into place.

29







OV / RD BALDACHINE  
OV / RD CANOPIES



**BALDACHIN RD 370-3 LV BALDACHIN RD 370-3 LV**

245103ws  419,33 499,00

3x 15W 350 mA PRI 230V

$\eta > 91\%$

**OPTION OPTION**

Cas-ambi DALI

Für OE-Pendelleuchten mit Niedervolt-LED 350mA, Kabeldicke max. 6mm, Leuchtengewicht max. 3kg  
For OE pendant luminaires with low-voltage LED. Suitable for cable thickness max. 6mm, luminaire weight max. 3kg

**BALDACHIN RD 370-3 AC BALDACHIN RD 370-3 AC**


255103ws  335,29 399,00

230V

**OPTION OPTION**

Cas-ambi

Für OE Pendelleuchten mit Hochvolt-LED, geeignet für Kabeldicke max. 6mm, Leuchtengewicht max. 3kg  
For OE pendant luminaires with mains-voltage LED, suitable for a cable thickness of max. 6mm, weight of luminaire max. 3 kg



**BALDACHIN OV 1000-5 LV BALDACHIN OV 1000-5 LV**

245005ws  713,45 849,00

5x 15W 350 mA PRI 230V

$\eta > 91\%$

**OPTION OPTION**

Cas-ambi DALI

Für OE-Pendelleuchten mit Niedervolt-LED 350mA, Kabeldicke max. 6mm, Leuchtengewicht max. 3kg  
For OE pendant luminaires with low-voltage LED. Suitable for cable thickness max. 6mm, luminaire weight max. 3kg



**BALDACHIN OV 1000-5 AC BALDACHIN OV 1000-5 AC**

255005ws  587,39 699,00

230V

**OPTION OPTION**

Cas-ambi

Für OE Pendelleuchten mit Hochvolt-LED, geeignet für Kabeldicke max. 6mm, Leuchtengewicht max. 3kg  
For OE pendant luminaires with mains-voltage LED, suitable for a cable thickness of max. 6mm, weight of luminaire max. 3 kg

**BALDACHIN OV 1000-7 LV BALDACHIN OV 1000-7 LV**

245007ws  755,46 899,00

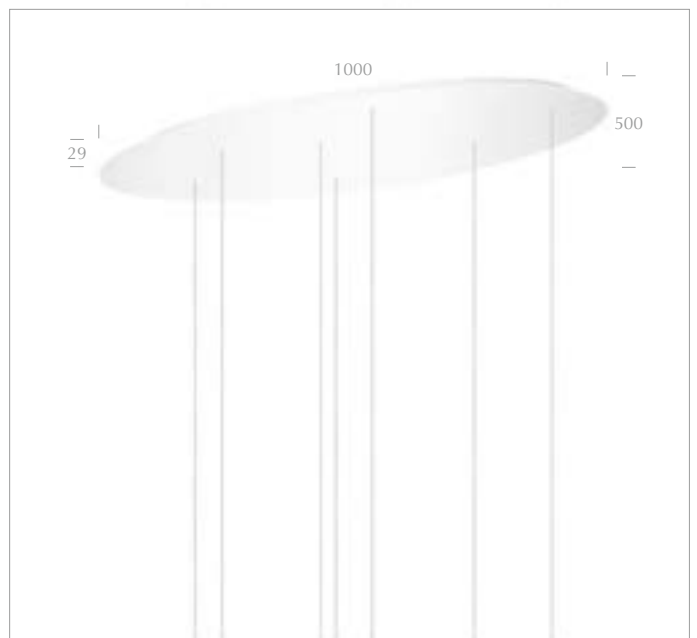
7x 15W 350 mA PRI 230V

$\eta > 91\%$

**OPTION OPTION**

Cas-ambi DALI

Für OE-Pendelleuchten mit Niedervolt-LED 350mA, Kabeldicke max. 6mm, Leuchtengewicht max. 3kg  
For OE pendant luminaires with low-voltage LED. Suitable for cable thickness max. 6mm, luminaire weight max. 3kg



**BALDACHIN OV 1000-7 AC BALDACHIN OV 1000-7 AC**

255007ws  629,41 749,00

230V

**OPTION OPTION**

Cas-ambi

Für OE Pendelleuchten mit Hochvolt-LED, geeignet für Kabeldicke max. 6mm, Leuchtengewicht max. 3kg  
For OE pendant luminaires with mains-voltage LED, suitable for a cable thickness of max. 6mm, weight of luminaire max. 3 kg







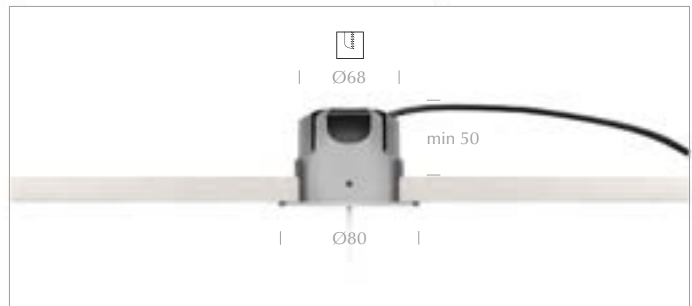
## ABHÄNGEPUNKTE SUSPENSION POINTS



### ABHÄNGEPUNKT PENDEL R SUSPENSION POINT R

158010mcgy		50,34	59,90
158010sw		50,34	59,90
158010ws		50,34	59,90

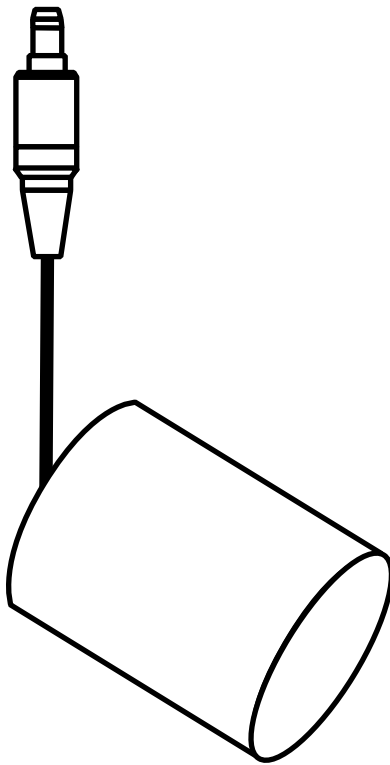
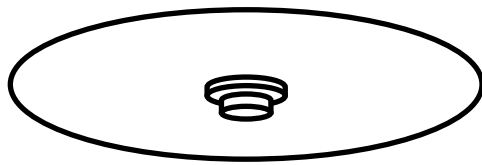
Befestigung und Anschlussdose zum Deckeneinbau für Leuchtenkabel bis 6 mm Dicke, Hochvolt oder Niedervolt (AC / LV), bis max. 3kg  
Mounting and junction box for ceiling installation for luminaire cables up to 6 mm thickness, mains voltage or low voltage (AC / LV), max. weight 3kg







**POINT LED 350MA / 12V STECKKONTAKTSYSTEM**  
POINT LED 350MA / 12V PLUG CONTACT SYSTEM





## POINT LED 350MA / 12V STECKKONTAKTSYSTEM POINT LED 350MA / 12V PLUG CONTACT SYSTEM



### So klein und unauffällig

POINT ist eine elegante Lösung für Niedervolt-Buchsenleuchten von BRUCK. In der kleinsten Variante hat es einen Durchmesser von nur 16 mm und findet fast überall seinen Platz, z.B. in Holz, Gipskartondecken oder Möbel. So macht sich POINT klein und unauffällig.

### So small and inconspicuous

POINT is an elegant solution for BRUCK low-voltage jack luminaires. The smallest version has a diameter of only 16 mm! It can be integrated discreetly anywhere, e.g. in wood, plasterboard ceilings or furniture. This is what makes POINT small and inconspicuous.

### Selbst für knifflige Montagesituationen

Integrieren Sie POINT in Holz-, Leichtbau-, MDF-, Hartfaserplatten, Stahl- oder Aluminiumplatten. Oder bauen Sie POINT Punktauslässe in gerade und schräge Decken ein. Haben Sie eine Betondecke? Dann nehmen Sie den Aufbausteckkontakt mit integriertem Transformator. BRUCK bietet selbst für knifflige Montagesituationen die passende Lösung.

### Even for tricky mounting locations

Integrate POINT in wood panels, lightweight boards, MDF, hardboard, and steel or aluminum paneling. Or install POINT ceiling plugs in flat or sloping ceilings. Do you have a concrete ceiling? Then choose the plug contact design with integrated transformer. BRUCK offers the matching solution even for tricky mounting locations.



### Das unkomplizierte Steckkontaktsystem 12V oder Konstantstrom-LED

Der BRUCK-Stecker ist die einfache Schnittstelle zwischen Betriebsgerät und Leuchte. Sie installieren zunächst alle Betriebsgeräte mit der Steckerbuchse. Dann werden die Steckerleuchten montiert. Da es sich beim BRUCK-Stecker um eine BRUCK-Standard-schnittstelle handelt, können Leuchten ganz einfach nachträglich montiert bzw. ausgetauscht werden. Das geht kinderleicht und ohne fachliche Hilfe: Stecken, drehen, fertig. Durch die einfache Handhabung ist auch die Reinigung der Leuchte jederzeit problemlos möglich.

Der BRUCK Stecker arbeitet gleichermaßen mit 12V oder mit 350mA-Konstantstrom für LED. Sie haben alle Möglichkeiten.

#### Pendelleuchten

Die Leuchten im Kapitel OE-Pendelleuchten sind optional mit Stecker erhältlich und dadurch passend für die Points in diesem Kapitel mit 350mA.

### The simple Plug System

The BRUCK jack is the simple interface between control gear and luminaire. You first install all control gears with the socket. Then you install the plug-in luminaires.

As the BRUCK jack is a standard BRUCK interface, luminaires can be easily retrofitted or replaced. This is child's play and requires no specialist help: plug in, turn, done. The simple handling also means that the luminaire can be cleaned at any time without any problems.

### 12V or constant current LED

The BRUCK jack works equally well with 12V or with 350mA constant current for LED. You have all possibilities.

#### Suspended luminaires

The luminaires in the chapter OE pendant luminaires are optional available with jack and therefore suitable for the 350mA Points in this chapter.





# POINT LED 350MA / 12V STECKKONTAKTSYSTEM

## POINT LED 350MA / 12V PLUG CONTACT SYSTEM

### LED- / 12V-POINT

#### LED- / 12V-POINT ISO R

159018mcgy  33,53 39,90

#### LED-POINT 350mA

350 mA 21W 

#### E-POINT 12V

max 12V max. 100 W 

#### OPTION OPTION


Cas-ambi

Hinweis zur Befestigung: Zugang von der Rückseite erforderlich  
 Note for mounting: access from the back is necessary.  
 Geeignet für 12V oder 350mA  
 Suitable for 12V or 350mA

#### KONSTANTSTROMQUELLE 350MA 15W CONSTANT-CURRENT DRIVER 350MA 15W

157842 33,53 39,90

 324



#### LED- / 12V-POINT 60 R

159028ch  83,95 99,90

159028mcgy  67,14 79,90

159028sw  67,14 79,90

159028ws  67,14 79,90

#### LED-POINT 350mA

350 mA 21W 

#### E-POINT 12V

max 12V max. 100 W 

#### OPTION OPTION

Cas-ambi

Geeignet für 12V oder 350mA  
 Suitable for 12V or 350mA

#### KONSTANTSTROMQUELLE 350MA 15W CONSTANT-CURRENT DRIVER 350MA 15W

157842 33,53 39,90



 324



### E-POINT 55 C

156061ch  100,00 119,00

156061mcgy  100,00 119,00

10-35 W max. 12 V PRI 230V  
   $\eta > 96\%$







# STECKERLEUCHTEN STRAHLER POINT LUMINAIRES SPOTS

SILVA

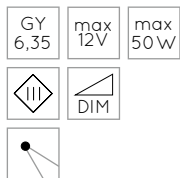


## RETROFIT LED I2V

### SILVA 85 SPOT PNT

Design: BRUCK

220389ch	OY	259,66	309,00
220389mcgy	OY	259,66	309,00



Universell einsetzbar für GY6,35, Lieferung erfolgt ohne Leuchtmittel  
Universal use for GY6,35, delivery without lamps

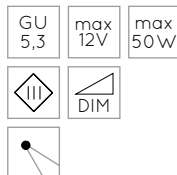


## RETROFIT LED I2V

### STAR CLAREO SPOT 115 PNT

Design: Achim Bredin

<b>220672ch</b>		<b>192,44</b>	<b>229,00</b>
<b>220672mcgy</b>		<b>192,44</b>	<b>229,00</b>



### STAR CLAREO SPOT 40 PNT

Design: Achim Bredin

<b>220671ch</b>		<b>192,44</b>	<b>229,00</b>
<b>220671mcgy</b>		<b>192,44</b>	<b>229,00</b>



Universell einsetzbar für GU5,3, Lieferung erfolgt ohne Leuchtmittel  
 Universal use for GU5,3, delivery without lamps

Nicht in Verbindung mit 156061 einsetzen !  
 Do not use with ref. 156061 !

### ENTBLENDING MINI GLARE REDUCTION RING MINI

<b>800214ch</b>		<b>39,41</b>	<b>46,90</b>
<b>800214mcgy</b>		<b>39,41</b>	<b>46,90</b>



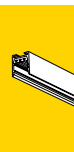

Strahler nicht im Lieferumfang enthalten  
 Spot is not included in the scope of delivery.







**ALL-IN 230V SCHIENENSYSTEM, 2-PHASIG**  
ALL-IN 230V TRACK SYSTEM, 2-CIRCUITS





## ALL-IN 230V SCHIENENSYSTEM, 2-PHASIG ALL-IN 230V TRACK SYSTEM, 2-CIRCUITS



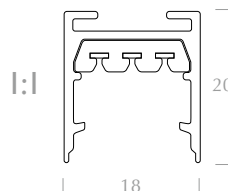
### ALL-IN

ist die hochwertige Schiene für Netzspannung. Der Name ALL-IN ist wörtlich zu nehmen, denn: Die ganze Technik, Adapter etc. verschwinden IN der Schiene. Nichts ragt heraus, kein Anschluss, keine Tüllen, keine Schrauben. Trotzdem ist keine Komponente höher als 2cm. Jedes Detail wird umschlossen von wertigem Metall. Der Adapter rastet sauber ein sobald die Hebel umgelegt werden. Dazu gibt es die typischen Vorteile der Netzspannung: Kein Treiber, kein Kasten an der Decke und außerdem zwei getrennt schaltbare Stromkreise. ALL-IN bildet immer eine schlanke, saubere Linie an der Decke. Nicht mehr und nicht weniger.

Design: Dirk Wortmeyer

### ALL-IN

is the high-quality track for line voltage. The name ALL-IN is to be taken literally because: all technology, adapters etc. disappear inside the track. Nothing protrudes, no connection, no grommets, no screws. However, no component is higher than 2cm. Every detail is framed by high quality metal. The adapter fits cleanly immediately by reversing the levers. In addition, there are the typical advantages of line voltage: no driver, no case on the ceiling and also two separately switchable circuits. ALL-IN always forms a slim and clean line on the ceiling. Nothing more and nothing less.



**GERMAN  
DESIGN  
AWARD  
NOMINEE  
2021**


**GOOD DESIGN AWARD  
CHICAGO ATHENAEUM**





# ALL-IN 230V SCHIENENSYSTEM, 2-PHASIG ALL-IN 230V TRACK SYSTEM, 2-CIRCUITS

SCHIENE TRACK



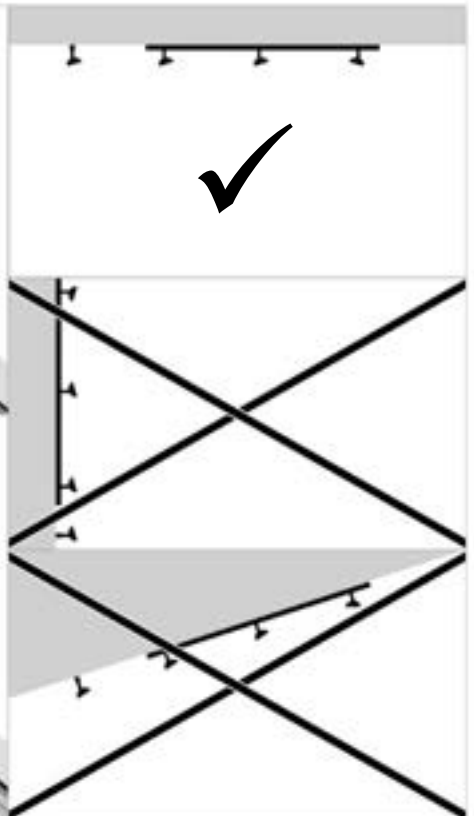

ABDECKUNG SCHIENE 1000 ALL-IN COVER TRACK 1000 ALL-IN



VERBINDER CONNECTOR




BEFESTIGUNG FIXATION



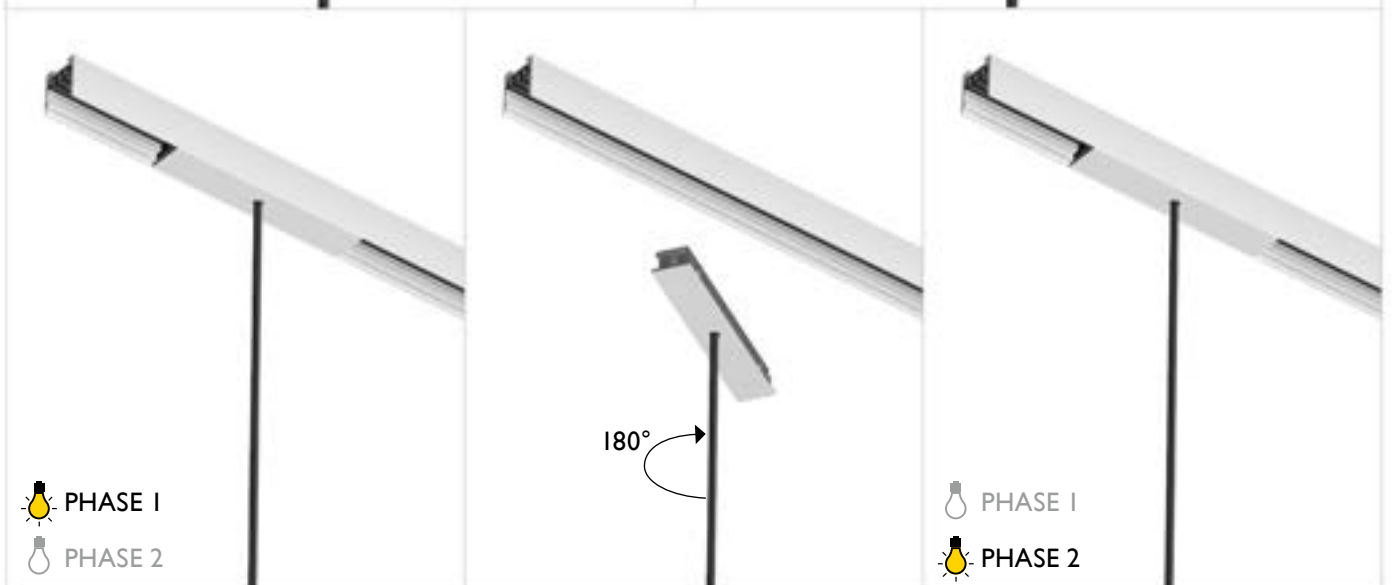


# PLANUNGSHILFE PLANNING GUIDE

## EINSPEISUNG POWER FEED



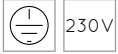
## ADAPTER ADAPTER



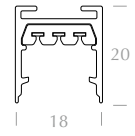


**ALL-IN 230V SCHIENENSYSTEM, 2-PHASIG**  
**ALL-IN 230V TRACK SYSTEM, 2-CIRCUITS**

**SCHIENE TRACK**



230V



**GERMAN  
DESIGN  
AWARD  
NOMINEE  
2021**

**GOOD DESIGN AWARD  
CHICAGO ATHENAEUM**

**SCHIENE 1000 ALL-IN TRACK 1000 ALL-IN**

700010ch		116,81	139,00
700010mcgy		83,19	99,00
700010sw		83,19	99,00
700010ws		83,19	99,00




**SCHIENE 2000 ALL-IN TRACK 2000 ALL-IN**

700020ch		226,05	269,00
700020mcgy		158,82	189,00
700020sw		158,82	189,00
700020ws		158,82	189,00



**SCHIENE 2600 ALL-IN TRACK 2600 ALL-IN**

700026ch		293,28	349,00
700026mcgy		200,84	239,00
700026sw		200,84	239,00
700026ws		200,84	239,00



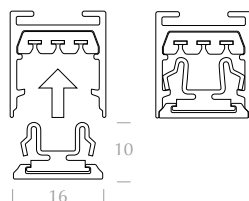
**ENDKAPPE ALL-IN END CAP ALL-IN**

700090ch		22,61	26,90
700090mcgy		22,61	26,90
700090sw		22,61	26,90
700090ws		22,61	26,90



**ABDECKUNG SCHIENE 1000 ALL-IN COVER TRACK 1000 ALL-IN**

700097ch		41,93	49,90
700097mcgy		41,93	49,90
700097sw		41,93	49,90
700097ws		41,93	49,90



## VERBINDER CONNECTOR



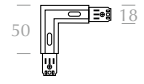
### VERBINDER ALL-IN CONNECTOR ALL-IN

700082sw		30,17	35,90
700082ws		30,17	35,90



### VERBINDER 90° ALL-IN CONNECTOR 90° ALL-IN

700081ch		133,61	159,00
700081mcgy		125,21	149,00
700081sw		125,21	149,00
700081ws		125,21	149,00



### VERBINDER ISO ALL-IN CONNECTOR ISO ALL-IN

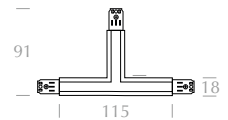
700083ch		30,17	35,90
700083mcgy		30,17	35,90
700083ws		30,17	35,90
700083sw		30,17	35,90



Innenliegend; nicht leitend Inside; not conductive

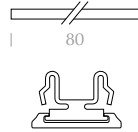
### T-VERBINDER ALL-IN T-CONNECTOR ALL-IN

700084ch		192,44	229,00
700084mcgy		167,23	199,00
700084sw		167,23	199,00
700084ws		167,23	199,00



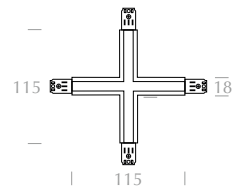
### ABDECKUNG VERBINDER ALL-IN COVER CONNECTOR ALL-IN

700098ch		10,84	12,90
700098mcgy		10,84	12,90
700098sw		10,84	12,90
700098ws		10,84	12,90



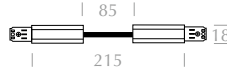
### X-VERBINDER ALL-IN X-CONNECTOR ALL-IN

700085ch		200,84	239,00
700085mcgy		184,03	219,00
700085sw		184,03	219,00
700085ws		184,03	219,00



### VERBINDER FLEX ALL-IN CONNECTOR FLEX ALL-IN

700079ch		184,03	219,00
700079mcgy		167,23	199,00
700079sw		167,23	199,00
700079ws		167,23	199,00



## BEFESTIGUNG ATTACHMENT

BEFESTIGUNG RIEGEL ALL-IN + MONTAGESCHLÜSSEL ATTACHMENT BOLT ALL-IN + INSTALLATION KEY  
FÜR VERSION AB 5/2022 FOR VERSION AS OF 5/2022

700101	6,64	7,90
--------	------	------



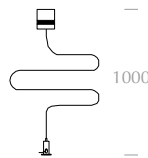
Gehört zum Lieferumfang der Schiene.

Version ab 5/2022. Wird eventuell zusätzlich benötigt, wenn eine Schiene in mehrere Teile geteilt wird. Ersatzteil / Zusatzteil

Is included in the delivery of the track.  
Version as of 5/2022. May be required additionally if a track is divided into several parts. spart part/ accessories

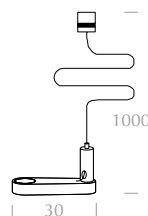
### ABHÄNGUNG ALL-IN CABLE SUSPENSION ALL-IN

700110ch		50,34	59,90
700110mcgy		50,34	59,90
700110sw		50,34	59,90
700110ws		50,34	59,90



### ABHÄNGUNG AUSGLEICH ALL-IN BALANCE FOR CABLE SUSPENSION ALL-IN

700115ch		56,22	66,90
700115mcgy		56,22	66,90
700115sw		56,22	66,90
700115ws		56,22	66,90



BEFESTIGUNG RIEGEL ALL-IN + MONTAGESCHLÜSSEL ATTACHMENT BOLT ALL-IN + INSTALLATION KEY  
FÜR VERSION BIS 5/2022 FOR VERSION UNTIL 5/2022

700100ws	6,64	7,90
----------	------	------



Befestigungsteile der Version bis 5/2022.

Für Ersatz oder Ergänzung an alten Systemen.

Mounting parts of the version until 5/2022.

For replacement or addition in old systems.





# ALL-IN 230V SCHIENENSYSTEM, 2-PHASIG

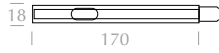
## ALL-IN 230V TRACK SYSTEM, 2-CIRCUITS

### EINSPEISUNG POWER FEED



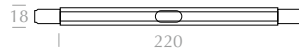
#### EINSPEISUNG C END-SMALL ALL-IN POWER FEED C END-SMALL ALL-IN

700052ch		167,23	199,00
700052mcgy		150,42	179,00
700052sw		150,42	179,00
700052ws		150,42	179,00



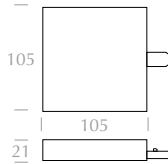
#### EINSPEISUNG C SMALL ALL-IN POWER FEED C SMALL ALL-IN

700053ch		167,23	199,00
700053mcgy		150,42	179,00
700053sw		150,42	179,00
700053ws		150,42	179,00



#### EINSPEISUNG C END ALL-IN POWER FEED C END ALL-IN

700055ch		184,03	219,00
700055mcgy		167,23	199,00
700055sw		167,23	199,00
700055ws		167,23	199,00



#### OPTION OPTION

Cas-ambi

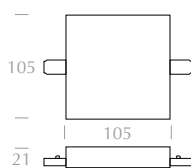
Für die Casambi-Option wird wegen der 2 Schaltkreise normalerweise der doppelte Aufpreis berechnet. Auf Wunsch ist jedoch auch die Bestückung mit nur einem Casambi-Empfänger möglich.

For the Casambi option, because of the 2 circuits, you will normally be charged twice the additional price. If desired, however, it is also possible to equip it with only one Casambi receiver.



#### EINSPEISUNG C ALL-IN POWER FEED C ALL-IN

700065ch		209,24	249,00
700065mcgy		192,44	229,00
700065sw		192,44	229,00
700065ws		192,44	229,00



#### OPTION OPTION

Cas-ambi

Für die Casambi-Option wird wegen der 2 Schaltkreise normalerweise der doppelte Aufpreis berechnet. Auf Wunsch ist jedoch auch die Bestückung mit nur einem Casambi-Empfänger möglich.

For the Casambi option, because of the 2 circuits, you will normally be charged twice the additional price. If desired, however, it is also possible to equip it with only one Casambi receiver.

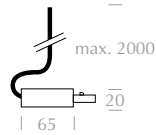


## EINSPEISUNG POWER FEED



### EINSPEISUNG FLEX-END ALL-IN POWER FEED FLEX-END ALL-IN

700050ch		158,82	189,00
700050mcgy		142,02	169,00
700050sw		142,02	169,00
700050ws		142,02	169,00

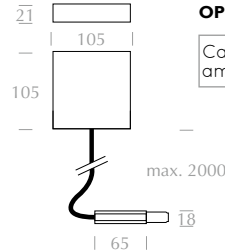


Für abgehängte oder deckenbündig montierte Schienen  
For suspended or ceiling mounted tracks



### EINSPEISUNG SEIT FLEX-END C ALL-IN POWER FEED SIDE FLEX-END C ALL-IN

<b>N</b> 700062ch	259,66	309,00
<b>N</b> 700062mcgy	242,86	289,00
<b>N</b> 700062sw	242,86	289,00
<b>N</b> 700062ws	242,86	289,00



OPTION OPTION

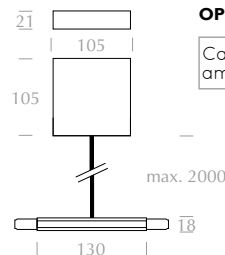
Cas-ambi

Für abgehängte oder deckenbündig montierte Schienen  
For suspended or ceiling mounted tracks



### EINSPEISUNG SEIT C FLEX ALL-IN POWER FEED SEIT C FLEX ALL-IN

700061ch		234,45	279,00
700061mcgy		217,65	259,00
700061sw		217,65	259,00
700061ws		217,65	259,00



OPTION OPTION

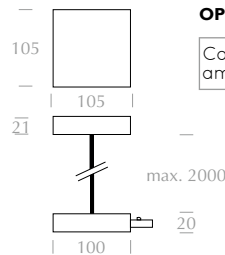
Cas-ambi

Einspeisung von der Seite für deckenbündig montierte Schienen  
Side power feed for ceiling mounted tracks



### EINSPEISUNG C FLEX-END ALL-IN POWER FEED C FLEX-END ALL-IN

700051ch		251,26	299,00
700051mcgy		226,05	269,00
700051sw		226,05	269,00
700051ws		226,05	269,00



OPTION OPTION

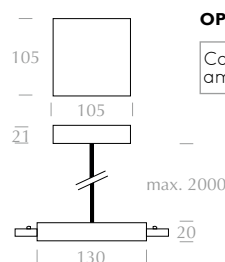
Cas-ambi

Einspeisung von oben für abgehängte Schienen  
Power feed from above for suspended tracks



### EINSPEISUNG C FLEX ALL-IN POWER FEED C FLEX ALL-IN

700060ch		234,45	279,00
700060mcgy		217,65	259,00
700060sw		217,65	259,00
700060ws		217,65	259,00



OPTION OPTION

Cas-ambi

Einspeisung von oben für abgehängte Schienen  
Power feed from above for suspended tracks







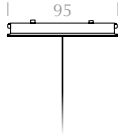
## ALL-IN 230V SCHIENENSYSTEM, 2-PHASIG ALL-IN 230V TRACK SYSTEM, 2-CIRCUITS

### ADAPTER LEUCHTEN ADAPTER LUMINAIRES



#### ADAPTER LEUCHTEN SK I, II ALL-IN ADAPTER LUMINAIRES PC I, II ALL-IN

700105ch		58,74	69,90
700105mcy		50,34	59,90
700105sw		50,34	59,90
700105ws		50,34	59,90



Adapter für Pendelleuchten anderer Hersteller, bis max. 3 kg  
Adapter for suspension luminaires of other brands, max. weight 3 kg

Auf Wunsch (mit Aufpreis) liefern wir die ALL-IN-Pendelleuchten mit einem Adapter in Wunsch-Oberfläche. Sie wünschen vielleicht eine Chrom-Leuchte mit schwarzem Adapter? Dann fügen Sie bei der Bestellung ein „SW“ an die Artikelnummer an. Ebenso für die anderen Oberflächen mit WS, CH, MCGY...

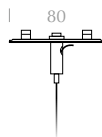
We can supply ALL-IN pendant luminaires with an adapter in the finish of your choice (with surcharge). If you want a chrome luminaire with a black adapter, please add a „SW“ to the item number when ordering. Do the same for other finishes by adding WS, CH, MCGY etc.




### ZUSATZAUFHÄNGUNG ADDITIONAL SUSPENSION

#### ZUSATZAUFHÄNGUNG SCHWERE LEUCHTEN ALL-IN ADDITIONAL SUSPENSION HEAVY LUMINAIRES ALL-IN

700120ch		37,73	44,90
700120mcy		37,73	44,90
700120sw		37,73	44,90
700120ws		37,73	44,90



Last-Aufhängung ergänzend zu 700105 für Leuchten bis 10kg.  
Zur Aufnahme von Stahlseilen max. 1,5mm dick.  
Load suspension in addition to ref. 700105  
for luminaires up to 10 kg. For accommodating  
steel cables of max. 1.5 mm thickness.





ALL-IN PENDELLEUCHTEN  
ALL-IN PENDANT LUMINAIRES

BLOP



GOOD DESIGN AWARD  
CHICAGO ATHENAEUM



\* Gesamtlänge 1500mm von Unterkante Leuchte bis Oberkante Schiene \*Total length 1500mm from bottom edge of the luminaire to top edge of the track

LED AC

BLOP 100° ALL-IN

Design: Dirk Wortmeyer

714052ch		360,50	429,00
<b>N</b> 714052hb		360,50	429,00
714052hw		360,50	429,00
714052mcgy		335,29	399,00
714052sw		335,29	399,00
714052ws		335,29	399,00

LED 12W	PRI 230V	max 950 lm
		2700 K
		CRI 90

OPTION OPTION

3000  
K



BLOP 60° ALL-IN


Design: Dirk Wortmeyer

714051ch		360,50	429,00
<b>N</b> 714051hb		360,50	429,00
714051hw		360,50	429,00
714051mcgy		335,29	399,00
714051sw		335,29	399,00
714051ws		335,29	399,00

LED 12W	PRI 230V	max 950 lm
		2700 K
		CRI 90

OPTION OPTION

3000  
K



BLOP 30° ALL-IN

Design: Dirk Wortmeyer

714050ch		360,50	429,00
<b>N</b> 714050hb		360,50	429,00
714050hw		360,50	429,00
714050mcgy		335,29	399,00
714050sw		335,29	399,00
714050ws		335,29	399,00

LED 12W	PRI 230V	max 950 lm
		2700 K
		CRI 90

OPTION OPTION

3000  
K

WEICHZEICHNER-FOLIE SOFT FOCUS FOIL

800251	10,84	12,90
--------	-------	-------

optional  
optional

Hochvolt LED integriert, werkseitig austauschbar  
Mains voltage LED integrated, replaceable at the factory







**ALL-IN PENDELLEUCHTEN**  
**ALL-IN PENDANT LUMINAIRES**

**BLOP**



\* Gesamtlänge 1500mm von Unterkante Leuchte bis Oberkante Schiene \*Total length 1500mm from bottom edge of the luminaire to top edge of the track

**LED AC**

**BLOP DUR ALL-IN**

Design: Dirk Wortmeyer

714054ch		503,36	599,00
<b>N</b> 714054hb		503,36	599,00
714054hw		503,36	599,00
714054mcgy		478,15	569,00
714054sw		478,15	569,00
714054ws		478,15	569,00

LED 12W	PRI 230V	950 lm
		2700 K
		CRI 90

**OPTION OPTION**

3000 K
-----------




Glas mundgeblasen und handwerklich mattiert,  
Luft einschüsse im Glas sind möglich  
Mouth-blown glass, handmade matted,  
air bubbles in the glass are possible


**GLAS BLOP DUR INKLUSIVE HALTERUNG GLASS BLOP DUR INCLUSIVE HOLDER**

800266	150,42	179,00
--------	--------	--------

Glas mit Halter zur Ergänzung an einer Pendelleuchte Blop 60°  
Glass with holder to be added to a pendant lamp Blop 60°



Hochvolt LED integriert, werkseitig austauschbar  
Mains voltage LED integrated, replaceable at the factory









**ALL-IN PENDELLEUCHTEN**  
**ALL-IN PENDANT LUMINAIRES**

**BLOP**



**LED AC**

**BLOP MOLL ALL-IN**

Design: Dirk Wortmeyer

714053ch		503,36	599,00
714053hb		503,36	599,00
714053hw		503,36	599,00
714053mcgy		478,15	569,00
714053sw		478,15	569,00
714053ws		478,15	569,00

LED 12W	PRI 230V	950 lm
		2700 K
		CRI 90

**OPTION OPTION**

3000 K
-----------

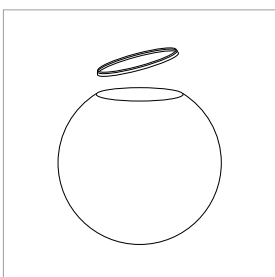


Glas mundgeblasen und handwerklich mattiert,  
Luft einschüsse im Glas sind möglich  
Mouth-blown glass, handmade matted,  
air bubbles in the glass are possible

**GLAS BLOP MOLL INKLUSIVE HALTERUNG GLASS BLOP MOLL INCLUSIVE HOLDER**


800265	150,42	179,00
--------	--------	--------

Glas mit Halter zur Ergänzung an einer Pendelleuchte Blop 100°  
Glass with holder to be added to a pendant lamp Blop 100°



Hochvolt LED integriert, werkseitig austauschbar  
Mains voltage LED integrated, replaceable at the factory







# ALL-IN PENDELLEUCHTEN ALL-IN PENDANT LUMINAIRES

# CANTARA GLAS



## LED AC

### CANTARA GLAS I90 ALL-IN

Design: BRUCK

714114ch	B G	528,57	629,00
714114mcgy	B G	528,57	629,00
714114sw	B G	528,57	629,00
714116ch	W G	528,57	629,00
714116mcgy	W G	528,57	629,00
714116ws	W G	528,57	629,00
714119ch	WS	444,54	529,00
714119mcgy	WS	444,54	529,00
714119ws	WS	444,54	529,00

LED 10W	PRI 230V	max 800 lm
		2700 K
		CRI 90
OPTION OPTION		3000 K

## RETROFIT LED

### CANTARA GLAS I90 G9 ALL-IN

Design: BRUCK

710105ch	B G	461,34	549,00
710105mcgy	B G	461,34	549,00
710108ch	W G	461,34	549,00
710108mcgy	W G	461,34	549,00
710110ch	W	377,31	449,00
710110mcgy	W	377,31	449,00

G9	PRI 230V	max 48W
		L C

Hochvolt LED integriert, werkseitig austauschbar  
Mains voltage LED integrated, replaceable at the factory

Universell einsetzbar für G9, Lieferung erfolgt ohne Leuchtmittel  
Universal use for G9, delivery without lamps





## LED AC

### CANTARA GLAS 300 ALL-IN

Design: BRUCK

714125ch	B G	730,25	869,00
714125mcgy	B G	730,25	869,00
714125sw	B G	730,25	869,00
714126ch	W G	730,25	869,00
714126mcgy	W G	730,25	869,00
714126ws	W G	730,25	869,00

LED 10W	PRI 230V	max. 800 lm
		2700 K
		CRI 90

#### OPTION OPTION

3000  
K



Hochvolt LED integriert, werkseitig austauschbar  
Mains voltage LED integrated, replaceable at the factory





**ALL-IN PENDELLEUCHTEN**  
ALL-IN PENDANT LUMINAIRES

**CANTARA NAT**



\* Gesamtlänge 1500mm von Unterkante Leuchte bis Oberkante Schiene \*Total length 1500mm from bottom edge of the luminaire to top edge of the track

**LED AC**

**CANTARA NAT 200 ALL-IN**

Design: BRUCK

714122ch	NN	528,57	629,00
714122mcgy	NN	528,57	629,00
714122sw	NN	528,57	629,00
714122ws	NN	528,57	629,00
714121ch	NE	528,57	629,00
714121mcgy	NE	528,57	629,00
714121sw	NE	528,57	629,00
714121ws	NE	528,57	629,00

LED 10W	PRI 230V	800 lm
		2700 K
		CRI 90
<b>OPTION OPTION</b>		
3000 K		

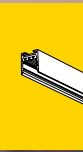


Nussbaumholz aus deutscher Herstellung  
Made of walnut manufactured in Germany

Eichenholz aus deutscher Herstellung  
Made of oak manufactured in Germany

Hochvolt LED integriert, werkseitig austauschbar  
Mains voltage LED integrated, replaceable at the factory







ALL-IN PENDELLEUCHTEN  
ALL-IN PENDANT LUMINAIRES

CANTARA NAT



\* Gesamtlänge 1500mm von Unterkante Leuchte bis Oberkante Schiene \*Total length 1500mm from bottom edge of the luminaire to top edge of the track

LED AC

CANTARA NAT 300 ALL-IN

Design: BRUCK

714131ch	NN	730,25	869,00
714131mcgy	NN	730,25	869,00
714131sw	NN	730,25	869,00
714131ws	NN	730,25	869,00
714130ch	NE	730,25	869,00
714130mcgy	NE	730,25	869,00
714130sw	NE	730,25	869,00
714130ws	NE	730,25	869,00

LED 10W	PRI 230V	max 800 lm
		2700 K
		CRI 90

OPTION OPTION

3000 K
-----------




Nussbaumholz aus deutscher Herstellung  
Made of walnut manufactured in Germany

Eichenholz aus deutscher Herstellung  
Made of oak manufactured in Germany

Hochvolt LED integriert, werkseitig austauschbar  
Mains voltage LED integrated, replaceable at the factory







**ALL-IN PENDELLEUCHTEN**  
**ALL-IN PENDANT LUMINAIRES**

**EUCLID**



**LED AC**

**EUCLID 80° ALL-IN**

Design: Dirk Wortmeyer

714015ch		410,92	489,00
714015mcgy		385,71	459,00
714015sw		385,71	459,00
714015ws		385,71	459,00

LED 10 W	PRI 230V	800 lm
	 c	2700 K
	 80°	CRI 90

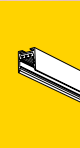
**OPTION OPTION**

3000 K
-----------



Hochvolt LED integriert, werkseitig austauschbar  
 Mains voltage LED integrated, replaceable at the factory







ALL-IN PENDELLEUCHTEN  
ALL-IN PENDANT LUMINAIRES

SILVA NEO



LED AC

SILVA NEO 110 ALL-IN

Design: BRUCK

714180ch	OY	427,73	509,00
714180mcgy	OY	427,73	509,00
714180sw	OY	427,73	509,00
714180ws	OY	427,73	509,00
714181ch	BM	427,73	509,00
714181mcgy	BM	427,73	509,00
714181sw	BM	427,73	509,00
714181ws	BM	427,73	509,00
714183ch	CL	377,31	449,00
714183mcgy	CL	377,31	449,00
714183sw	CL	377,31	449,00
714183ws	CL	377,31	449,00
714182ch	SM	377,31	449,00
714182mcgy	SM	377,31	449,00
714182sw	SM	377,31	449,00
714182ws	SM	377,31	449,00
714184ch	WS	335,29	399,00
714184mcgy	WS	335,29	399,00
714184ws	WS	335,29	399,00

LED 8W	PRI 230V	650 lm
	 C	2700 K
	CRI 90	

OPTION OPTION

3000  
K

Hochvolt LED integriert, werkseitig austauschbar  
Mains voltage LED integrated, replaceable at the factory







ALL-IN PENDELLEUCHTEN  
ALL-IN PENDANT LUMINAIRES

SILVA NEO



LED AC

SILVA NEO 160 ALL-IN

Design: BRUCK

714190ch	B G	452,94	539,00
714190mcgy	B G	452,94	539,00
714190sw	B G	452,94	539,00
714192ch	W G	452,94	539,00
714192mcgy	W G	452,94	539,00
714192ws	W G	452,94	539,00
714196ch	WS	385,71	459,00
714196mcgy	WS	385,71	459,00
714196ws	WS	385,71	459,00

LED 8W	PRI 230V	650 lm
		2700 K
		CRI 90

OPTION OPTION

3000 K
-----------



Hochvolt LED integriert, werkseitig austauschbar  
Mains voltage LED integrated, replaceable at the factory









**ALL-IN PENDELLEUCHTEN**  
ALL-IN PENDANT LUMINAIRES

**SILVA**

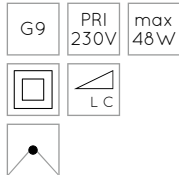


**RETROFIT LED**

**SILVA 110 G9 ALL-IN**

Design: BRUCK

710160ch	OY	360,50	429,00
710160mcgy	OY	360,50	429,00
710161ch	BM	360,50	429,00
710161mcgy	BM	360,50	429,00
710163ch	CL	310,08	369,00
710163mcgy	CL	310,08	369,00
710162ch	SM	310,08	369,00
710162mcgy	SM	310,08	369,00



Universell einsetzbar für G9, Lieferung erfolgt ohne Leuchtmittel  
Universal use for G9, delivery without lamps



## RETROFIT LED

### SILVA 160 G9 ALL-IN

Design: BRUCK

710170ch	B G	385,71	459,00
710170mcgy	B G	385,71	459,00
710172ch	W G	385,71	459,00
710172mcgy	W G	385,71	459,00
710176ch	W	318,49	379,00
710176mcgy	W	318,49	379,00




Universell einsetzbar für G9, Lieferung erfolgt ohne Leuchtmittel  
 Universal use for G9, delivery without lamps



**ALL-IN PENDELLEUCHTEN**  
**ALL-IN PENDANT LUMINAIRES**

**STAR**



**LED AC**

**STAR 55 80° ALL-IN**

Design: BRUCK

714075ch		461,34	549,00
714075mcgy		419,33	499,00
714075sw		419,33	499,00

LED 10 W	PRI 230V	800 lm
		2700 K
		CRI 90
	80°	

**OPTION OPTION**

3000 K
-----------



Hochvolt LED integriert, werkseitig austauschbar  
 Mains voltage LED integrated, replaceable at the factory





**ALL-IN PENDELLEUCHTEN**  
ALL-IN PENDANT LUMINAIRES



**LED AC**

**TUTO II ALL-IN**

<b>N</b> 714260gr		209,24	249,00
<b>N</b> 714260sg		226,05	269,00
<b>N</b> 714260sw		209,24	249,00
<b>N</b> 714260wg		226,05	269,00
<b>N</b> 714260ws		209,24	249,00

LED 10W	PRI 230V	800 lm
		2700 K
		CRI 90

**OPTION OPTION**



Hochvolt LED integriert, werkseitig austauschbar  
Mains voltage LED integrated, replaceable at the factory








ALL-IN STRAHLER  
ALL-IN SPOTLIGHTS

ACT



LED AC

ACT II 30° ALL-IN

<b>N</b> 714081gr	■	234,45	279,00
<b>N</b> 714081sw	■	234,45	279,00
<b>N</b> 714081ws	□	234,45	279,00

LED 10W	PRI 230V	800 lm
		2700 K
	30°	CRI 90

OPTION OPTION

ACT II 17° ALL-IN

<b>N</b> 714080gr	■	234,45	279,00
<b>N</b> 714080sw	■	234,45	279,00
<b>N</b> 714080ws	□	234,45	279,00

LED 10W	PRI 230V	800 lm
		2700 K
	17°	CRI 90

OPTION OPTION



Hochvolt LED integriert, werkseitig austauschbar  
Mains voltage LED integrated, replaceable at the factory







**ALL-IN STRAHLER**  
**ALL-IN SPOTLIGHTS**

**ASTA**



**ASTA PRISM ALL-IN**

Design: Dirk Wortmeyer

<b>N</b> 714440mcgy		461,34	549,00
<b>N</b> 714440sw		461,34	549,00
<b>N</b> 714440ws		461,34	549,00

LED 20W	PRI 230V	2000 <sup>min</sup> lm
		2700 K
		CRI 93

**OPTION OPTION**

3000  
K

**ASTA DIFFUS ALL-IN**

Design: Dirk Wortmeyer

<b>N</b> 714442mcgy		461,34	549,00
<b>N</b> 714442sw		461,34	549,00
<b>N</b> 714442ws		461,34	549,00


LED 20W	PRI 230V	2000 <sup>min</sup> lm
		2700 K
		CRI 93

**OPTION OPTION**

3000  
K



Hochvolt LED integriert, werkseitig austauschbar  
Mains voltage LED integrated, replaceable at the factory







ALL-IN STRAHLER  
ALL-IN SPOTLIGHTS

BLOP



GOOD DESIGN AWARD  
CHICAGO ATHENAEUM



LED AC

BLOP SPOT 100° ALL-IN

Design: Dirk Wortmeyer

714047ch		360,50	429,00
<b>N</b> 714047hb		360,50	429,00
<b>N</b> 714047hw		360,50	429,00
714047mcgy		335,29	399,00
714047sw		335,29	399,00
714047ws		335,29	399,00

LED 12W	PRI 230V	min 950 lm
		2700 K
		CRI 90

OPTION OPTION

3000 K
-----------



BLOP SPOT 60° ALL-IN

Design: Dirk Wortmeyer

714046ch		360,50	429,00
<b>N</b> 714046hb		360,50	429,00
<b>N</b> 714046hw		360,50	429,00
714046mcgy		335,29	399,00
714046sw		335,29	399,00
714046ws		335,29	399,00

LED 12W	PRI 230V	min 950 lm
		2700 K
		CRI 90

OPTION OPTION

3000 K
-----------

BLOP SPOT 30° ALL-IN

Design: Dirk Wortmeyer

714045ch		360,50	429,00
<b>N</b> 714045hb		360,50	429,00
<b>N</b> 714045hw		360,50	429,00
714045mcgy		335,29	399,00
714045sw		335,29	399,00
714045ws		335,29	399,00

LED 12W	PRI 230V	min 950 lm
		2700 K
		CRI 90

OPTION OPTION

3000 K
-----------

Hochvolt LED integriert, werkseitig austauschbar  
Mains voltage LED integrated, replaceable at the factory

WEICHZEICHNER-FOLIE

SOFT FOCUS FOIL

800251	10,84	12,90
--------	-------	-------

optional  
optional

LINSENHALTER 100° BLOP

LENS WITH HOLDER 100° BLOP

800264	12,52	14,90
--------	-------	-------

LINSE MIT HALTER 60° BLOP

LENS WITH HOLDER 60° BLOP


800263	16,72	19,90
--------	-------	-------

LINSE MIT HALTER 30° BLOP

LENS WITH HOLDER 30° BLOP

800262	16,72	19,90
--------	-------	-------




Für nachträgliche Umrüstung nach dem Kauf.  
For retrofitting after purchase.





ALL-IN STRAHLER  
ALL-IN SPOTLIGHTS

BLOP




Linsen klar Lenses clear



Mit Weichzeichner Folie With soft focus foil







ALL-IN STRAHLER  
ALL-IN SPOTLIGHTS

BLOP



LED AC

BLOP FLAT 120° ALL-IN

Design: Dirk Wortmeyer

714048ch		360,50	429,00
<b>N</b> 714048hb		360,50	429,00
<b>N</b> 714048hw		360,50	429,00
714048mcgy		335,29	399,00
714048sw		335,29	399,00
714048ws		335,29	399,00

LED 12W	PRI 230V	950 lm
		2700 K
	120°	CRI 90

OPTION OPTION

3000 K
-----------



Hochvolt LED integriert, werkseitig austauschbar  
Mains voltage LED integrated, replaceable at the factory







**ALL-IN STRAHLER**  
ALL-IN SPOTLIGHTS

**EUCLID**



**LED AC**

**EUCLID SPOT 80° ALL-IN**

Design: Dirk Wortmeyer

<b>714010ch</b>		<b>410,92</b>	<b>489,00</b>
<b>714010mcgy</b>		<b>385,71</b>	<b>459,00</b>
<b>714010sw</b>		<b>385,71</b>	<b>459,00</b>
<b>714010ws</b>		<b>385,71</b>	<b>459,00</b>

LED 10W	PRI 230V	800 lm
		2700 K
	80°	CRI 90

**OPTION OPTION**

3000 K
-----------



Hochvolt LED integriert, werkseitig austauschbar  
Mains voltage LED integrated, replaceable at the factory





**ALL-IN STRAHLER**  
ALL-IN SPOTLIGHTS

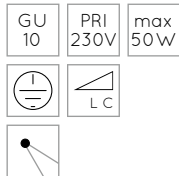
**FAIR**



**RETROFIT LED**

**FAIR SPOT GU10 ALL-IN**

710030ch		125,21	149,00
710030mcgy		125,21	149,00
710030sw		125,21	149,00
710030ws		125,21	149,00



Universell einsetzbar für GU10, Lieferung erfolgt ohne Leuchtmittel  
Universal use for GU10, delivery without lamps



**FAIR DEKORING**

**FAIR DECORATIVE RING**

800250ch		31,01	36,90
800250mcgy		31,01	36,90
800250sw		31,01	36,90
800250ws		31,01	36,90



Strahler nicht im Lieferumfang enthalten  
Spots are not included in scope of delivery











**ALL-IN STRAHLER**  
**ALL-IN SPOTLIGHTS**

**FINO**



**LED LV**

**FINO 50° LV ALL-IN**

712031ch		217,65	259,00
712031gr		217,65	259,00
712031sg		217,65	259,00
712031sw		217,65	259,00
712031wg		217,65	259,00
712031ws		217,65	259,00

LED 12W	PRI 230V	1200 lm
		2700 K
		CRI 90

**OPTION OPTION**

**FINO 30° LV ALL-IN**

712030ch		217,65	259,00
712030gr		217,65	259,00
712030sg		217,65	259,00
712030sw		217,65	259,00
712030wg		217,65	259,00
712030ws		217,65	259,00

LED 12W	PRI 230V	1200 lm
		2700 K
		CRI 90

**OPTION OPTION**

**LINSENREFLEKTOR FINO LV 50° LENS REFLECTOR FINO LV 50°**

800021	10,84	12,90
--------	-------	-------


**LINSENREFLEKTOR FINO LV 30° LENS REFLECTOR FINO LV 30°**


800020	10,84	12,90
--------	-------	-------

**ZOOM**



Niedervolt LED integriert, werkseitig austauschbar  
Low voltage LED integrated, replaceable at the factory

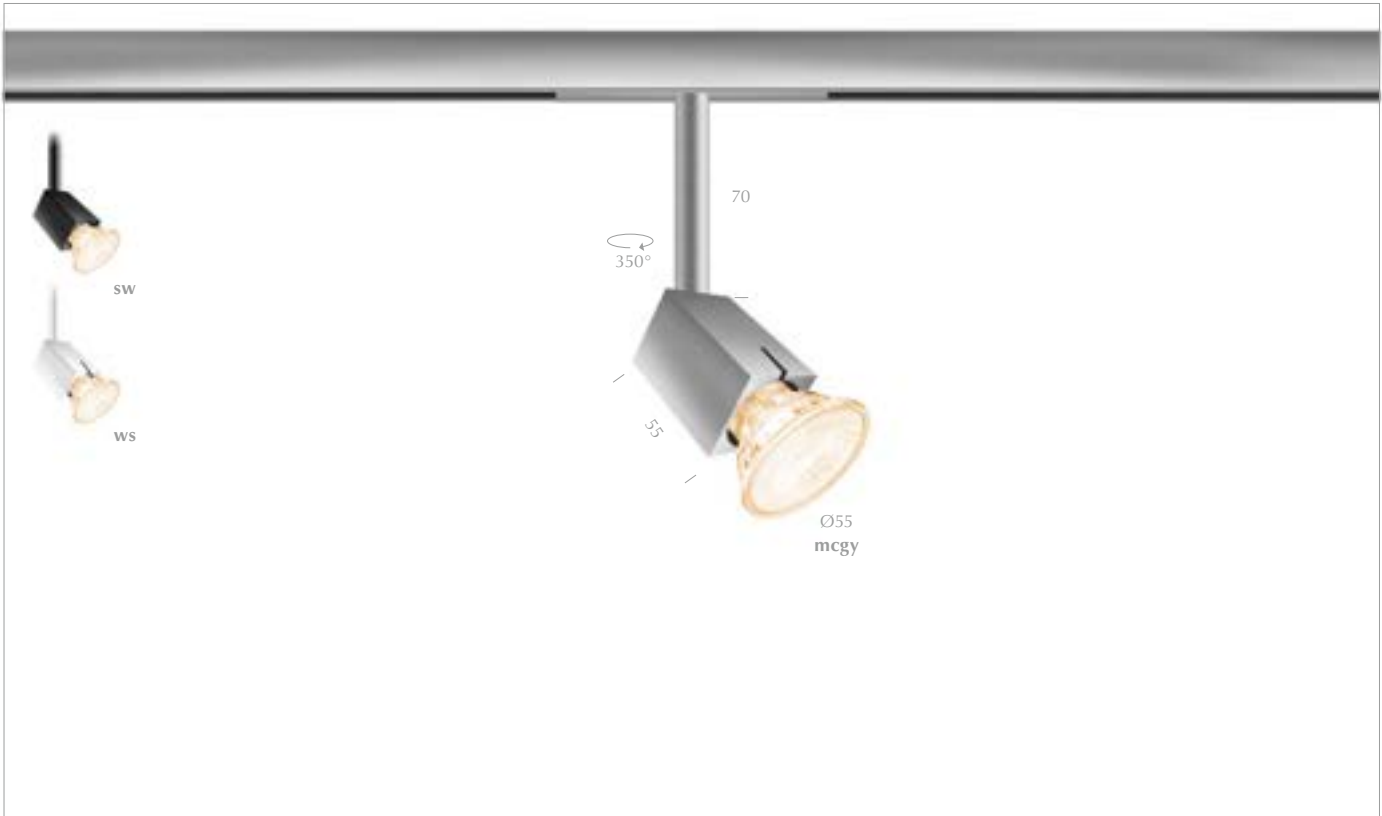






**ALL-IN STRAHLER**  
ALL-IN SPOTLIGHTS

**SCOBO**

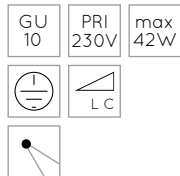


**RETROFIT LED**

**SCOBO SPOT II GU10 ALL-IN**

Design: BRUCK

710025mcgy		150,42	179,00
710025sw		150,42	179,00
710025ws		150,42	179,00




**Kombinierbar mit Dekoring**

Can be combined with decorative ring

231, 295

Universell einsetzbar für GU10, Lieferung erfolgt ohne Leuchtmittel  
Universal use for GU10, delivery without lamps





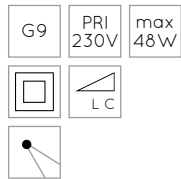


## RETROFIT LED

### SILVA 110 SPOT G9 ALL-IN

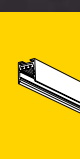
Design: BRUCK

710150ch	OY	360,50	429,00
710150mcgy	OY	360,50	429,00
710151ch	BM	360,50	429,00
710151mcgy	BM	360,50	429,00
710153ch	CL	310,08	369,00
710153mcgy	CL	310,08	369,00
710152ch	SM	310,08	369,00
710152mcgy	SM	310,08	369,00
710154ch	W	268,07	319,00
710154mcgy	W	268,07	319,00



Universell einsetzbar für G9, Lieferung erfolgt ohne Leuchtmittel  
Universal use for G9, delivery without lamps







ALL-IN STRAHLER  
ALL-IN SPOTLIGHTS

STAR



LED AC

STAR SPOT 30-65° ALL-IN

Design: BRUCK

714070ch		368,91	439,00
714070mcgy		335,29	399,00
714070sw		335,29	399,00
714070ws		335,29	399,00

LED 10W	PRI 230V	800 lm
		2700 K
	30- 65°	CRI 90

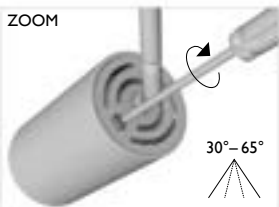
OPTION OPTION

3000 K
-----------



Hochvolt LED integriert, werkseitig austauschbar  
Mains voltage LED integrated, replaceable at the factory

Fokussierbar  
focusable







**ALL-IN STRAHLER**  
ALL-IN SPOTLIGHTS

**STAR**


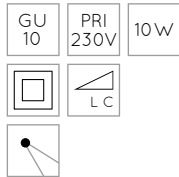


**RETROFIT LED**

**STAR SPOT 55 L GU10 ALL-IN**

Design: BRUCK

<b>710085ch</b>		226,05	269,00
<b>710085mcgy</b>		226,05	269,00
<b>710085sw</b>		226,05	269,00
<b>710085ws</b>		226,05	269,00



Für lange Retrofit Leuchtmittel  
For long retrofit lamps











**ALL-IN STRAHLER**  
**ALL-IN SPOTLIGHTS**

**STAR CLAREO**

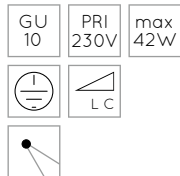


**RETROFIT LED**

**STAR CLAREO GU10 ALL-IN**

Design: Achim Bredin

<b>710035ch</b>		<b>226,05</b>	<b>269,00</b>
<b>710035mcgy</b>		<b>226,05</b>	<b>269,00</b>
<b>710035sw</b>		<b>226,05</b>	<b>269,00</b>
<b>710035ws</b>		<b>226,05</b>	<b>269,00</b>



**Kombinierbar mit Dekoring**

Can be combined with decorative ring

231, 295

**Universell einsetzbar für GU10, Lieferung erfolgt ohne Leuchtmittel**

Universal use for GU10, delivery without lamps





**ENTBLENDRING MINI**  
**GLARE REDUCTION RING MINI**

800214ch		39,41	46,90
800214mcgy		39,41	46,90

Strahler nicht im Lieferumfang enthalten  
Spot is not included in the scope of delivery.





ALL-IN STRAHLER  
ALL-IN SPOTLIGHTS

UP



LED AC

UP ALL-IN

Design: Dirk Wortmeyer

<b>N</b> 714030mcgy		301,68	359,00
<b>N</b> 714030sw		301,68	359,00
<b>N</b> 714030ws		301,68	359,00


LED 15W	PRI 230V	1200 lm
		2700 K
	CRI 93	


OPTION OPTION

3000 K
-----------




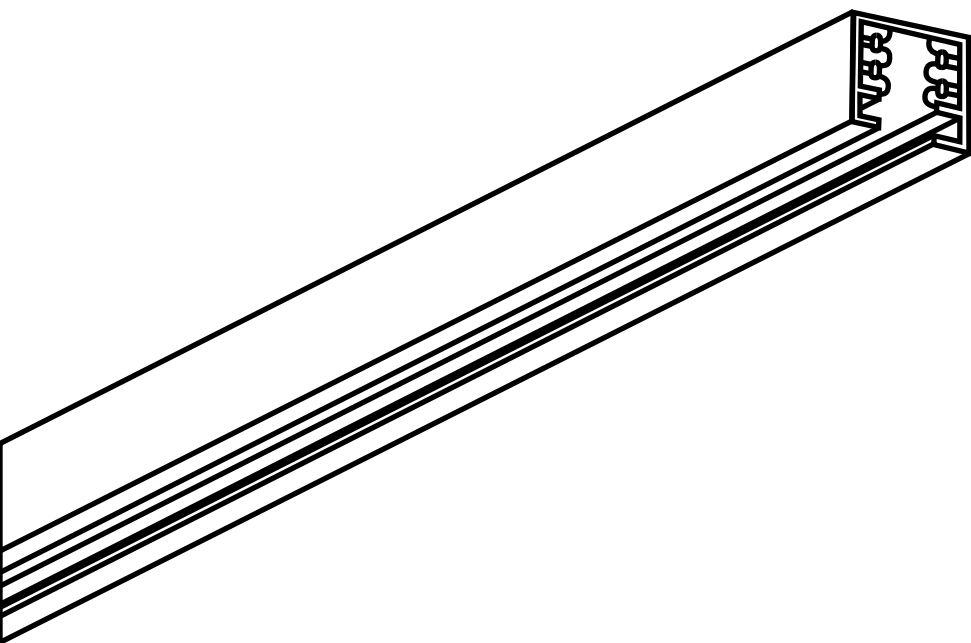
Hochvolt LED integriert, werkseitig austauschbar  
Mains voltage LED integrated, replaceable at the factory





**DUOLARE 230V SCHIENENSYSTEM, 2-PHASIG**  
**DUOLARE 230V TRACK SYSTEM, 2-CIRCUITS**







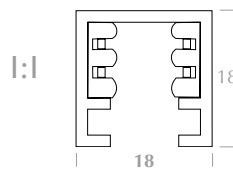
## DUOLARE 230V SCHIENENSYSTEM, 2-PHASIG DUOLARE 230V TRACK SYSTEM, 2-CIRCUITS

### DUOLARE Schlank und flexibel

Sie ist die wohl kleinste Stromschiene für Netzspannung. Mit Maßen von nur 18 x 18 mm. Mehr ist nicht nötig. Es gibt keinen Transformator an der Decke. Bei der Steuerung beweist DUOLARE große Flexibilität. Dimmung per Phasendimmer ist ebenso möglich wie die drahtlose Steuerung.

### DUOLARE Slim and flexible

It is probably the smallest track for mains voltage. With dimensions of only 18 x 18 mm. More is not necessary. There is no transformer needed on the ceiling. DUOLARE demonstrates great flexibility in control. Dimming via phase dimmer is just as possible as wireless control.






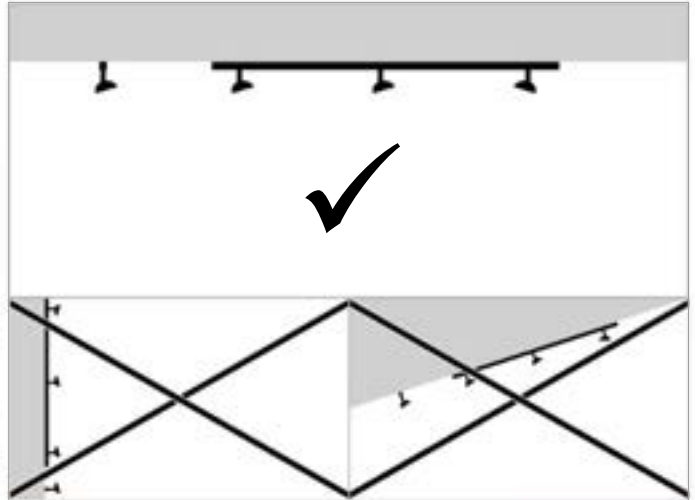


**DUOLARE 230V SCHIENENSYSTEM, 2-PHASIG**  
**DUOLARE 230V TRACK SYSTEM, 2-CIRCUITS**

**SCHIENE TRACK**



**VERBINDER CONNECTOR**



**BEFESTIGUNG FIXATION**

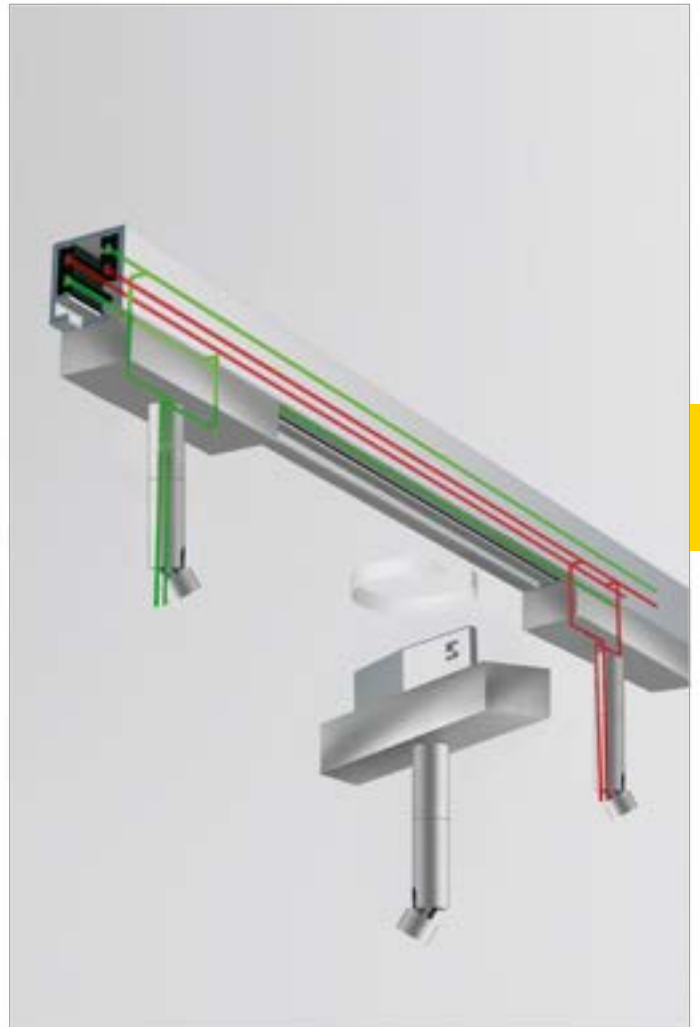


# PLANUNGSHILFE PLANNING GUIDE

EINSPEISUNG POWER FEED



ADAPTER ADAPTER




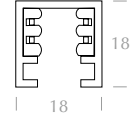




# DUOLARE 230V SCHIENENSYSTEM, 2-PHASIG

## DUOLARE 230V TRACK SYSTEM, 2-CIRCUITS

### SCHIENE TRACK



#### SCHIENE 1000 DLR TRACK 1000 DLR

860010mcgy		71,34	84,90
860010sw		71,34	84,90
860010ws		71,34	84,90



#### SCHIENE 2000 DLR TRACK 2000 DLR

860020ch		123,45	146,90
860020mcgy		123,45	146,90
860020sw		123,45	146,90
860020ws		123,45	146,90



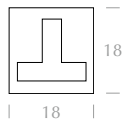
#### SCHIENE 2600 DLR TRACK 2600 DLR

860040mcgy		167,98	199,90
860040sw		167,98	199,90
860040ws		167,98	199,90



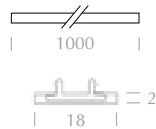
#### ENDKAPPE DLR END CAP DLR

860090mcgy		10,84	12,90
860090sw		10,84	12,90
860090ws		10,84	12,90



#### ABDECKUNG SCHIENE 1000 DLR COVER TRACK 1000 DLR

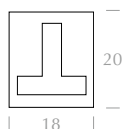
860097ch		58,74	69,90
860097mcgy		58,74	69,90
860097sw		58,74	69,90
860097ws		58,74	69,90



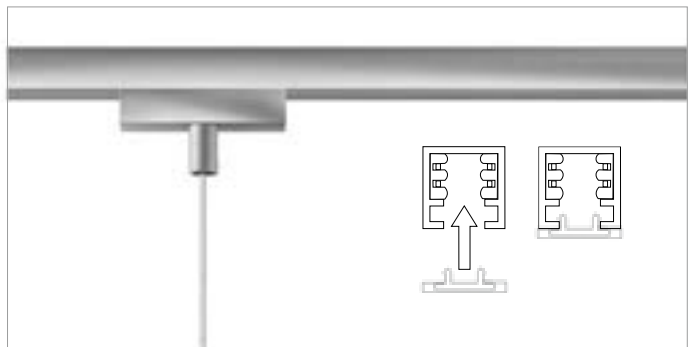
zum optischen Schließen der Schiene  
for the optical cover of the track

#### ENDKAPPE HOCH DLR END CAP HIGH DLR

860089mcgy		10,84	12,90
860089sw		10,84	12,90
860089ws		10,84	12,90



Für Schienen mit Abdeckung  
For tracks with cover

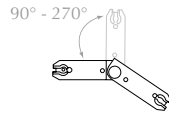


## VERBINDER CONNECTOR



### VERBINDER 90°-270° DLR CONNECTOR 90°-270° DLR

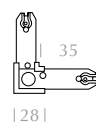
860080 97,39 115,90



innenliegend; Gehrungsschnitt der Schiene notwendig  
inside; mitre cut of the track required

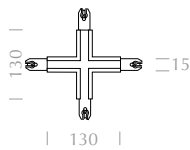
### VERBINDER 90° DLR CONNECTOR 90° DLR

860081ch		97,39	115,90
860081mcgy		97,39	115,90
860081sw		97,39	115,90
860081ws		97,39	115,90



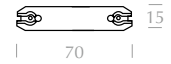
### VERBINDER X DLR CONNECTOR X DLR

860085mcgy		268,82	319,90
860085sw		268,82	319,90
860085ws		268,82	319,90



### VERBINDER DLR CONNECTOR DLR

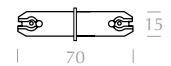
860082 46,97 55,90



innenliegend  
inside

### VERBINDER ISO DLR CONNECTOR ISO DLR

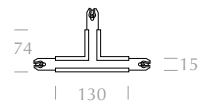
860083 41,93 49,90



Innenliegend; nicht leitend  
Inside; not conductive


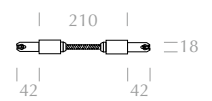
### T-VERBINDER DLR T-CONNECTOR DLR

860084mcgy		226,81	269,90
860084sw		226,81	269,90
860084ws		226,81	269,90



### VERBINDER FLEX DLR CONNECTOR FLEX DLR

860079ch		167,98	199,90
860079mcgy		167,98	199,90
860079sw		167,98	199,90
860079ws		167,98	199,90





# DUOLARE 230V SCHIENENSYSTEM, 2-PHASIG DUOLARE 230V TRACK SYSTEM, 2-CIRCUITS



## BEFESTIGUNG FIXATION

### DISTANZSTANGE 15 VIA / DLR SPACER ROD 15 VIA / DLR

160430mcgy	16,72	19,90	
160430sw	16,72	19,90	
160430ws	16,72	19,90	

### DISTANZSTANGE 36 VIA / DLR SPACER ROD 36 VIA / DLR

160530ch	25,13	29,90	
160530mcgy	25,13	29,90	
160530sw	25,13	29,90	
160530ws	25,13	29,90	

### DISTANZSTANGE 71 VIA / DLR SPACER ROD 71 VIA / DLR

160531ch	29,33	34,90	
160531mcgy	29,33	34,90	
160531sw	29,33	34,90	
160531ws	29,33	34,90	

### DISTANZSTANGE 136 VIA / DLR SPACER ROD 136 VIA / DLR

160532ch	36,05	42,90	
160532mcgy	36,05	42,90	
160532sw	36,05	42,90	
160532ws	36,05	42,90	

### AUSGLEICH ABHÄNGUNG DLR / CABLE SUSPENSION BALANCE DLR

860476mcgy	58,74	69,90	
860476sw	58,74	69,90	
860476ws	58,74	69,90	

### TELLERSCHEIBE VIA / DLR PLATE DISC VIA / DLR

160533ch	8,32	9,90	
160533mcgy	8,32	9,90	
160533sw	8,32	9,90	
160533ws	8,32	9,90	

Zur Vergrößerung der Auflagefläche bei Leichtbaudecken und Wänden, verwendbar mit 160512, 160518, 160519, 160520 sowie sämtlichen Distanz- / Gelenkstangen.  
Increases the support area of plasterboard ceilings and walls, for use with 160512, 160518, 160519, 160520 and all spacer rods / hinged suspension rods.

### SEILABHÄNGUNG DLR / VIA CABLE SUSPENSION DLR / VIA

160605ch	33,53	39,90	
160605mcgy	33,53	39,90	
160605sw	33,53	39,90	
160605ws	33,53	39,90	

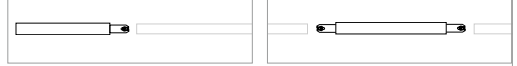


Vermeidet das Kippen der DLR Schiene.  
Avoids the tilting of the DLR track.

## EINSPEISUNG POWER FEED



Bei 4-adrigem Anschluss sind beide Phasen getrennt dimmbar.  
With a 4 core cable both circuits are dimmable separately.



### EINSPEISUNG C END-SMALL DLR POWER FEED C END-SMALL DLR

860052ch		142,77	169,90	18	
860052mcgy		142,77	169,90	183	
860052sw		142,77	169,90		
860052ws		142,77	169,90		



### EINSPEISUNG C SMALL DLR POWER FEED C SMALL DLR

860053ch		184,79	219,90	18	
860053mcgy		184,79	219,90	300	
860053sw		184,79	219,90		
860053ws		184,79	219,90		



### EINSPEISUNG C END DLR POWER FEED C END DLR

860055ch		117,56	139,90	80	
860055mcgy		117,56	139,90	40	
860055sw		117,56	139,90		
860055ws		117,56	139,90		

#### OPTION OPTION

Cas-ambi

Für die Casambi-Option wird wegen der 2 Schaltkreise der doppelte Aufpreis berechnet. Auf Wunsch ist jedoch auch die Bestückung mit nur einem Casambi-Empfänger möglich. Bitte bei Bestellung angeben.  
For the Casambi option, because of the 2 circuits, you will be charged twice the additional price. If desired, however, it is also possible to equip it with only one Casambi receiver. Please specify when ordering.



### EINSPEISUNG C DLR POWER FEED C DLR

860065mcgy		134,37	159,90	80	
860065sw		134,37	159,90	40	
860065ws		134,37	159,90		

#### OPTION OPTION

Cas-ambi

Für die Casambi-Option wird wegen der 2 Schaltkreise der doppelte Aufpreis berechnet. Auf Wunsch ist jedoch auch die Bestückung mit nur einem Casambi-Empfänger möglich. Bitte bei Bestellung angeben.  
For the Casambi option, because of the 2 circuits, you will be charged twice the additional price. If desired, however, it is also possible to equip it with only one Casambi receiver. Please specify when ordering.



### EINSPEISUNG C 90° DLR POWER FEED C 90° DLR

860064mcgy		277,23	329,90	80	
860064sw		277,23	329,90	40	
860064ws		277,23	329,90		





# DUOLARE 230V SCHIENENSYSTEM, 2-PHASIG

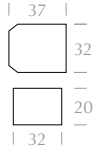
## DUOLARE 230V TRACK SYSTEM, 2-CIRCUITS

### DUALSWITCH DUALSWITCH



Zum Schalten von zwei Stromkreisen mit einem Schalter bei 3-adrigem Standardanschluss  
For switching two circuits with one switch with 3-wire standard connection

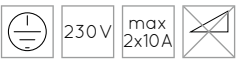
890202      109,16      129,90



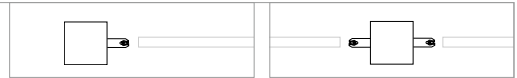
Z.B. für die Verwendung in Abzweigkästen  
E.g. for the use in distribution boxes



### EINSPEISUNG DS2 POWER FEED DS2

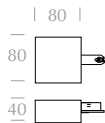


Bei 3-poligem Standardanschluss sind beide Phasen schaltbar.  
With a 3 core power supply cable both phases are switchable separately.  
Inkl. Dualswitchmodul, zum Schalten mit einem Schalter von 2 Stromkreisen  
Incl. dual switch modul, for switching 2 circuits with only 1 switch



### EINSPEISUNG DS2 END DLR POWER FEED DS2 END DLR

860054mcgy 252,02      299,90  
860054sw 252,02      299,90  
860054ws 252,02      299,90

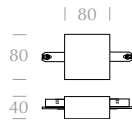


2x  
1000  
W



### EINSPEISUNG DS2 C DLR POWER FEED DS2 C DLR

860067mcgy 277,23      329,90  
860067sw 277,23      329,90  
860067ws 277,23      329,90



2x  
1000  
W

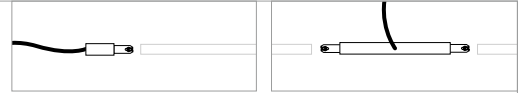




## EINSPEISUNG FLEX POWER FEED FLEX

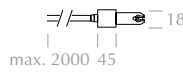


Bei 4-adrigem Anschluss sind beide Phasen getrennt dimmbar  
 With a 4 core power supply cable both phases are dimmable separately  
 Leitung kürzbar. Versionen chrom und weiss mit weisser Leitung. Mattchrome  
 und schwarze Version mit Leitung in gleicher Farbe.  
 Cable can be shortened. Versions in chrome and white come with plain cable  
 in white. Matt chrome and black versions come with cable in the same colour.



### EINSPEISUNG FLEX END DLR POWER FEED FLEX END DLR

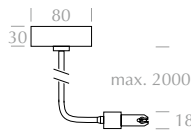
860050ch		176,39	209,90
860050mcgy		176,39	209,90
860050sw		176,39	209,90
860050ws		176,39	209,90



Für abgehängte oder deckenbündig montierte Schienen  
 For suspended or ceiling mounted tracks

### EINSPEISUNG FLEX END C DLR POWER FEED FLEX END C DLR

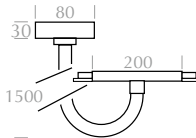
860051ch		201,60	239,90
860051mcgy		201,60	239,90
860051sw		201,60	239,90
860051ws		201,60	239,90



Für abgehängte oder deckenbündig montierte Schienen  
 For suspended or ceiling mounted tracks

### EINSPEISUNG FLEX C DLR POWER FEED FLEX C DLR

860070mcgy		319,24	379,90
860070sw		319,24	379,90
860070ws		319,24	379,90



Schienen einspeisung von unten für deckenbündige Schienen  
 Power feed from below for ceiling mounted tracks.

### EINSPEISUNG FLEX C TOP DLR POWER FEED FLEX C TOP DLR

860060ch		277,23	329,90
----------	--	--------	--------



Schienen einspeisung von oben für abgehängte Schienen  
 Power feed from above for suspended tracks.



# DUOLARE 230V SCHIENENSYSTEM, 2-PHASIG

## DUOLARE 230V TRACK SYSTEM, 2-CIRCUITS

### ADAPTER ADAPTER 230V



#### ADAPTER SKI, 2 DLR ADAPTER PCI, 2 DLR

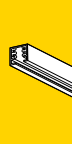
860158ch		47,82	56,90
860158mcgy		47,82	56,90
860158sw		47,82	56,90
860158ws		47,82	56,90

Adapter für Pendelleuchten anderer Hersteller, bis max. 3 kg belastbar  
 Adapter for suspension luminaires of other brands, max. weight 3kg



Auf Wunsch (mit Aufpreis) liefern wir die DUOLARE-Pendelleuchten mit einem Adapter in Wunsch-Oberfläche. Sie wünschen vielleicht eine Chrom-Leuchte mit schwarzem Adapter? Dann fügen Sie bei der Bestellung ein SW an die Artikelnummer an. Ebenso für die anderen Oberflächen mit WS, CH, MCGY...

We can supply DUOLARE pendant luminaires with an adapter in the finish of your choice (with surcharge). If you want a chrome luminaire with a black adapter, please add a SW to the item number when ordering. Do the same for other finishes by adding WS, CH, MCGY





# DUOLARE PENDELLEUCHTEN DUOLARE PENDANT LUMINAIRES

BLOP



\* Gesamtlänge 1500mm von Unterkante Leuchte bis Oberkante Schiene \*Total length 1500mm from bottom edge of the luminaire to top edge of the track



## LED AC

### BLOP 100° DLR

Design: Dirk Wortmeyer

864407ch		360,50	429,00
<b>N</b> 864407hb		360,50	429,00
864407hw		360,50	429,00
864407mcgy		335,29	399,00
864407sw		335,29	399,00
864407ws		335,29	399,00

LED 12W	PRI 230V	950 <sup>max</sup> lm
		2700 K
	100°	CRI 90

OPTION OPTION

3000 K



### BLOP 60° DLR

Design: Dirk Wortmeyer

864406ch		360,50	429,00
<b>N</b> 864406hb		360,50	429,00
864406hw		360,50	429,00
864406mcgy		335,29	399,00
864406sw		335,29	399,00
864406ws		335,29	399,00

LED 12W	PRI 230V	950 <sup>max</sup> lm
		2700 K
	60°	CRI 90

OPTION OPTION

3000 K



### BLOP 30° DLR

Design: Dirk Wortmeyer

864405ch		360,50	429,00
<b>N</b> 864405hb		360,50	429,00
864405hw		360,50	429,00
864405mcgy		335,29	399,00
864405sw		335,29	399,00
864405ws		335,29	399,00

LED 12W	PRI 230V	950 <sup>max</sup> lm
		2700 K
	30°	CRI 90

OPTION OPTION

3000 K

Hochvolt LED integriert, werkseitig austauschbar  
Mains voltage LED integrated, replaceable at the factory

## WEICHZEICHNER-FOLIE SOFT FOCUS FOIL

800251	10,84	12,90
--------	-------	-------

optional  
optional







# DUOLARE PENDELLEUCHTEN DUOLARE PENDANT LUMINAIRES

**BLOP**



\* Gesamtlänge 1500mm von Unterkante Leuchte bis Oberkante Baldachin \* Total length 1500mm from lower edge of luminaire to upper edge of canopy

## LED AC

### BLOP DUR DLR

Design: Dirk Wortmeyer

864409ch		503,36	599,00
864409hb		503,36	599,00
864409hw		503,36	599,00
864409mcgy		478,15	569,00
864409sw		478,15	569,00
864409ws		478,15	569,00

LED 12W	PRI 230V	950 lm
		2700 K
		CRI 90

#### OPTION OPTION

3000 K
-----------




Glas mundgeblasen und handwerklich mattiert,  
Luft einschüsse im Glas sind möglich  
Mouth-blown glass, handmade matted,  
air bubbles in the glass are possible

#### GLAS BLOP DUR INKLUSIVE HALTERUNG GLASS BLOP DUR INCLUSIVE HOLDER

800266	150,42	179,00
--------	--------	--------

Glas mit Halter zur Ergänzung an einer Pendelleuchte Blop 60°  
Glass with holder to be added to a pendant lamp Blop 60°



Hochvolt LED integriert, werkseitig austauschbar  
Mains voltage LED integrated, replaceable at the factory





\* Gesamtlänge 1500mm von Unterkante Leuchte bis Oberkante Baldachin \* Total length 1500mm from lower edge of luminaire to upper edge of canopy

### LED AC

#### BLOP MOLL DLR

Design: Dirk Wortmeyer

864408ch		503,36	599,00
<b>N</b> 864408hb		503,36	599,00
864408hw		503,36	599,00
864408mcgy		478,15	569,00
864408sw		478,15	569,00
864408ws		478,15	569,00

LED 12W	PRI 230V	950 <sup>min</sup> lm
		2700 K
		CRI 90

#### OPTION OPTION

3000 K
-----------

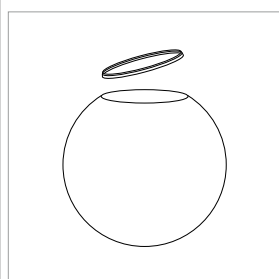


Glas mundgeblasen und handwerklich mattiert,  
Lufteinschlüsse im Glas sind möglich  
Mouth-blown glass, handmade matted,  
air bubbles in the glass are possible

#### GLAS BLOP MOLL INKLUSIVE HALTERUNG GLASS BLOP MOLL INCLUSIVE HOLDER

800265	150,42	179,00
--------	--------	--------

Glas mit Halter zur Ergänzung an einer Pendelleuchte Blop 100°  
Glass with holder to be added to a pendant lamp Blop 100°



Hochvolt LED integriert, werkseitig austauschbar  
Mains voltage LED integrated, replaceable at the factory





# DUOLARE PENDELLEUCHTEN DUOLARE PENDANT LUMINAIRES

# CANTARA GLAS



\* Gesamtlänge 1500mm von Unterkante Leuchte bis Oberkante Schiene \*Total length 1500mm from bottom edge of the luminaire to top edge of the track

## LED AC

### CANTARA GLAS 190 DLR

Design: BRUCK

864320ch	B G	528,57	629,00
864320mcgy	B G	528,57	629,00
864320sw	B G	528,57	629,00
864322ch	W G	528,57	629,00
864322mcgy	W G	528,57	629,00
864322ws	W G	528,57	629,00
864325ch	WS	444,54	529,00
864325mcgy	WS	444,54	529,00
864325ws	WS	444,54	529,00

LED 10W	PRI 230V	max 800 lm
		2700 K
		CRI 90

OPTION OPTION

3000  
K

## RETROFIT LED

### CANTARA GLAS 190 G9 DLR

Design: BRUCK

860280ch	B G	461,34	549,00
860280mcgy	B G	461,34	549,00
860282ch	W G	461,34	549,00
860282mcgy	W G	461,34	549,00
860284ch	W	377,31	449,00
860284mcgy	W	377,31	449,00

G9	PRI 230V	max 48W
		L C

Hochvolt LED integriert, werkseitig austauschbar  
Mains voltage LED integrated, replaceable at the factory

Universell einsetzbar für G9, Lieferung erfolgt ohne Leuchtmittel  
Universal use for G9, delivery without lamps





## LED AC

### CANTARA GLAS 300 DLR

Design: BRUCK

864330ch	B G	730,25	869,00
864330mcgy	B G	730,25	869,00
864330sw	B G	730,25	869,00
864331ch	W G	730,25	869,00
864331mcgy	W G	730,25	869,00
864331ws	W G	730,25	869,00

LED 10W	PRI 230V	800 lm
		2700 K
		CRI 90

#### OPTION OPTION

3000 K
-----------



Hochvolt LED integriert, werkseitig austauschbar  
Mains voltage LED integrated, replaceable at the factory



**DUOLARE PENDELLEUCHTEN**  
**DUOLARE PENDANT LUMINAIRES**

**CANTARA NAT**



\* Gesamtlänge 1500mm von Unterkante Leuchte bis Oberkante Schiene \*Total length 1500mm from bottom edge of the luminaire to top edge of the track

**LED AC**

**CANTARA NAT 200 DLR**

Design: BRUCK

864328ch	NN	528,57	629,00
864328mcgy	NN	528,57	629,00
864328sw	NN	528,57	629,00
864328ws	NN	528,57	629,00
864327ch	NE	528,57	629,00
864327mcgy	NE	528,57	629,00
864327sw	NE	528,57	629,00
864327ws	NE	528,57	629,00

LED 10W	PRI 230V	max 800 lm
		2700 K
		CRI 90

**OPTION OPTION**

3000 K
-----------



Nussbaumholz aus deutscher Herstellung  
 Made of walnut manufactured in Germany

Eichenholz aus deutscher Herstellung  
 Made of oak manufactured in Germany

Hochvolt LED integriert, werkseitig austauschbar  
 Mains voltage LED integrated, replaceable at the factory







\* Gesamtlänge 1500mm von Unterkante Leuchte bis Oberkante Schiene \*Total length 1500mm from bottom edge of the luminaire to top edge of the track

## LED AC

### CANTARA NAT 300 DLR

Design: BRUCK

864338ch	NN	730,25	869,00
864338mcgy	NN	730,25	869,00
864338sw	NN	730,25	869,00
864338ws	NN	730,25	869,00
864337ch	NE	730,25	869,00
864337mcgy	NE	730,25	869,00
864337sw	NE	730,25	869,00
864337ws	NE	730,25	869,00

LED 10W	PRI 230V	max. 800 lm
		2700 K
		CRI 90

#### OPTION OPTION

3000 K
-----------



Nussbaumholz aus deutscher Herstellung

Made of walnut manufactured in Germany

Eichenholz aus deutscher Herstellung

Made of oak manufactured in Germany

Hochvolt LED integriert, werkseitig austauschbar

Mains voltage LED integrated, replaceable at the factory



**DUOLARE PENDELLEUCHTEN**  
**DUOLARE PENDANT LUMINAIRES**

**EUCLID**



**LED AC**

**EUCLID 80° DLR**

Design: Dirk Wortmeyer

<b>864015ch</b>		<b>410,92</b>	<b>489,00</b>
<b>864015mcgy</b>		<b>385,71</b>	<b>459,00</b>
<b>864015sw</b>		<b>385,71</b>	<b>459,00</b>
<b>864015ws</b>		<b>385,71</b>	<b>459,00</b>

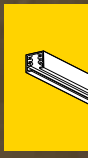
LED 10 W	PRI 230V	800 lm
	 c	2700 K
	80°	CRI 90

**OPTION OPTION**

3000  
K



Hochvolt LED integriert, werkseitig austauschbar  
 Mains voltage LED integrated, replaceable at the factory





**DUOLARE PENDELLEUCHTEN**  
**DUOLARE PENDANT LUMINAIRES**

**SILVA NEO**



**LED AC**

**SILVA NEO 110 DLR**

Design: BRUCK

864180ch	OY	427,73	509,00
864180mcgy	OY	427,73	509,00
864180sw	OY	427,73	509,00
864180ws	OY	427,73	509,00
864181ch	BM	427,73	509,00
864181mcgy	BM	427,73	509,00
864181sw	BM	427,73	509,00
864181ws	BM	427,73	509,00
864183ch	CL	377,31	449,00
864183mcgy	CL	377,31	449,00
864183sw	CL	377,31	449,00
864183ws	CL	377,31	449,00
864182ch	SM	377,31	449,00
864182mcgy	SM	377,31	449,00
864182sw	SM	377,31	449,00
864182ws	SM	377,31	449,00
864184ch	WS	335,29	399,00
864184mcgy	WS	335,29	399,00
864184ws	WS	335,29	399,00

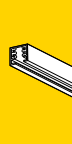
LED 8W	PRI 230V	650 lm
		2700 K
		CRI 90

**OPTION OPTION**

3000  
K



Hochvolt LED integriert, werkseitig austauschbar  
 Mains voltage LED integrated, replaceable at the factory







DUOLARE PENDELLEUCHTEN  
DUOLARE PENDANT LUMINAIRES

SILVA NEO



LED AC

SILVA NEO 160 DLR

Design: BRUCK

864190ch	B G	452,94	539,00
864190mcgy	B G	452,94	539,00
864190sw	B G	452,94	539,00
864192ch	W G	452,94	539,00
864192mcgy	W G	452,94	539,00
864192ws	W G	452,94	539,00
864196ch	WS	385,71	459,00
864196mcgy	WS	385,71	459,00
864196ws	WS	385,71	459,00

LED 8W	PRI 230V	650 lm
		2700 K
		CRI 90

OPTION OPTION

3000 K
-----------



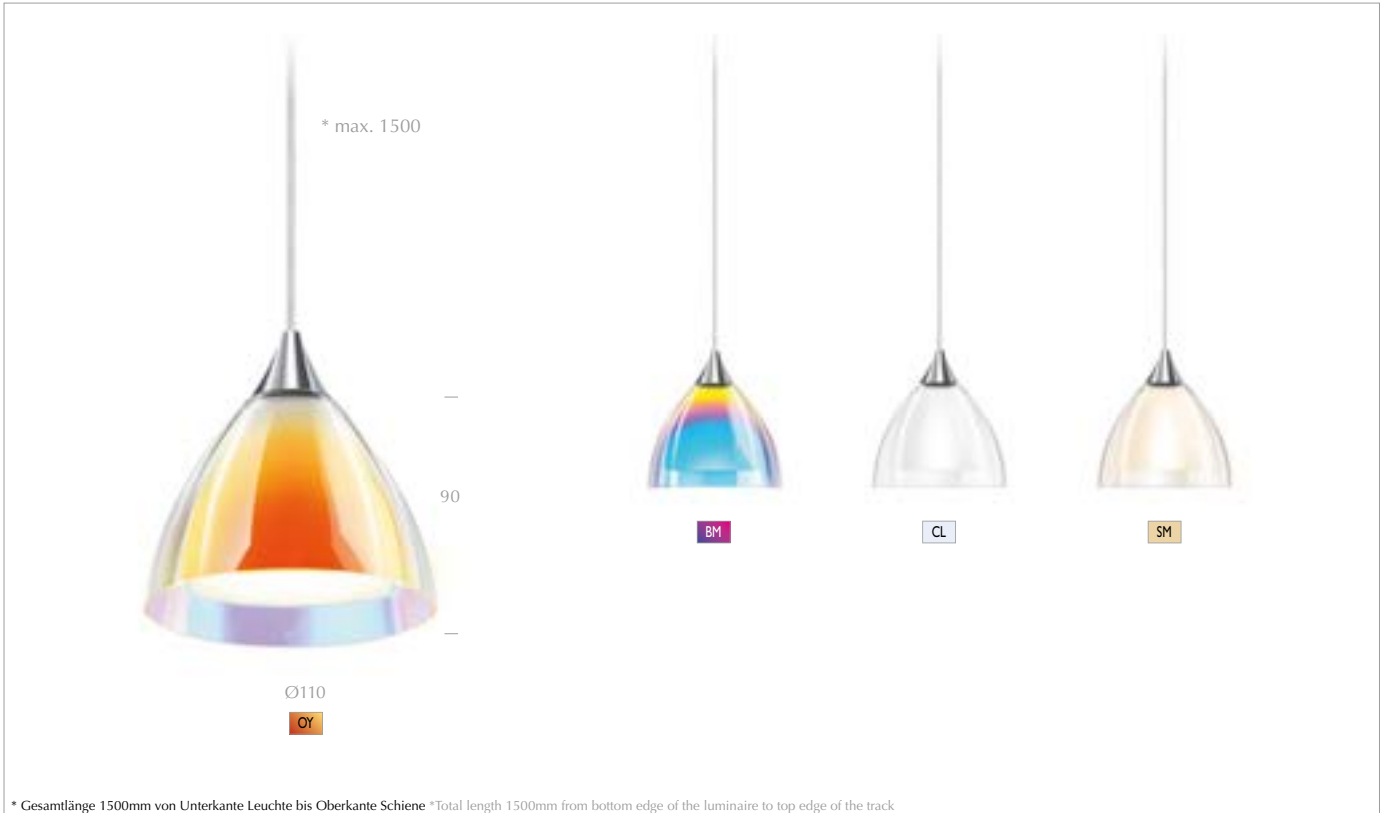
Hochvolt LED integriert, werkseitig austauschbar  
Mains voltage LED integrated, replaceable at the factory





**DUOLARE PENDELLEUCHTEN**  
DUOLARE PENDANT LUMINAIRES

**SILVA**

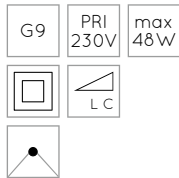


**RETROFIT LED**

**SILVA 110 G9 DLR**

Design: BRUCK

860210ch	OY	360,50	429,00
860210mcgy	OY	360,50	429,00
860218ch	BM	360,50	429,00
860218mcgy	BM	360,50	429,00
860216ch	CL	310,08	369,00
860216mcgy	CL	310,08	369,00
860213ch	SM	310,08	369,00
860213mcgy	SM	310,08	369,00



Universell einsetzbar für G9, Lieferung erfolgt ohne Leuchtmittel  
Universal use for G9, delivery without lamps



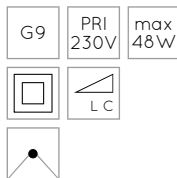
\* Gesamtlänge 1500mm von Unterkante Leuchte bis Oberkante Schiene \*Total length 1500mm from bottom edge of the luminaire to top edge of the track

## RETROFIT LED

### SILVA 160 G9 DLR

Design: BRUCK

860374ch	B G	385,71	459,00
860374mcgy	B G	385,71	459,00
860369ch	W G	385,71	459,00
860369mcgy	W G	385,71	459,00
860367ch	W	318,49	379,00
860367mcgy	W	318,49	379,00



Universell einsetzbar für G9, Lieferung erfolgt ohne Leuchtmittel  
 Universal use for G9, delivery without lamps



**DUOLARE PENDELLEUCHTEN**  
**DUOLARE PENDANT LUMINAIRES**

**STAR**









\* Gesamtlänge 1500mm von Unterkante Leuchte bis Oberkante Schiene \*Total length 1500mm from bottom edge of the luminaire to top edge of the track

**LED AC**

**STAR 55 80° DLR**

Design: BRUCK

<b>864075ch</b>		<b>461,34</b>	<b>549,00</b>
<b>864075mcgy</b>		<b>419,33</b>	<b>499,00</b>
<b>864075sw</b>		<b>419,33</b>	<b>499,00</b>

LED 10W	PRI 230V	800 <sup>max</sup> lm
		2700 K
	80°	CRI 90

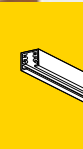
**OPTION OPTION**

3000  
K

Hochvolt LED integriert, werkseitig austauschbar  
 Mains voltage LED integrated, replaceable at the factory









**DUOLARE PENDELLEUCHTEN**  
DUOLARE PENDANT LUMINAIRES

**TUTO**



**LED AC**

**TUTO II DLR**

<b>N</b> 864260gr		209,24	249,00
<b>N</b> 864260sg		226,05	269,00
<b>N</b> 864260sw		209,24	249,00
<b>N</b> 864260wg		226,05	269,00
<b>N</b> 864260ws		209,24	249,00

LED 10 W	PRI 230V	800 lm
	 C	2700 K
	CRI 90	

**OPTION OPTION**



Hochvolt LED integriert, werkseitig austauschbar  
Mains voltage LED integrated, replaceable at the factory








**DUOLARE STRAHLER**  
DUOLARE SPOTLIGHTS




**ACT**



**LED AC**




**ACT II 30° DLR**




864111gr		234,45	279,00
864111sw		234,45	279,00
864111ws		234,45	279,00

LED 10W	PRI 230V	max 800 lm
		2700 K
	30°	CRI 90

**OPTION OPTION**

**ACT II 17° DLR**

864110gr		234,45	279,00
864110sw		234,45	279,00
864110ws		234,45	279,00

LED 10W	PRI 230V	max 800 lm
		2700 K
	17°	CRI 90

**OPTION OPTION**



Hochvolt LED integriert, werkseitig austauschbar  
Mains voltage LED integrated, replaceable at the factory









**DUOLARE STRAHLER**  
DUOLARE SPOTLIGHTS

**ASTA**



**LED AC**

**ASTA PRISM DLR**

Design: Dirk Wortmeyer

864440mcgy		461,34	549,00
864440sw		461,34	549,00
864440ws		461,34	549,00



LED 20W	PRI 230V	2000 <sup>min</sup> lm
		2700 K
		CRI 93

**OPTION OPTION**

3000  
K

**ASTA DIFFUS DLR**

Design: Dirk Wortmeyer

864442mcgy		461,34	549,00
864442sw		461,34	549,00
864442ws		461,34	549,00



LED 20W	PRI 230V	2000 <sup>min</sup> lm
		2700 K
		CRI 93

**OPTION OPTION**

3000  
K



Hochvolt LED integriert, werkseitig austauschbar  
Mains voltage LED integrated, replaceable at the factory





**DUOLARE STRAHLER**  
**DUOLARE SPOTLIGHTS**

**BLOP**



GOOD DESIGN AWARD  
CHICAGO ATHENAEUM



**LED AC**

**BLOP SPOT 100° DLR**

Design: Dirk Wortmeyer

<b>N</b> 864417hb		360,50	429,00
<b>N</b> 864417hw		360,50	429,00
864417mcgy		335,29	399,00
864417sw		335,29	399,00
864417ws		335,29	399,00

LED 12W	PRI 230V	950 lm
		2700 K
	100°	CRI 90

**OPTION OPTION**

3000 K
-----------

**BLOP SPOT 60° DLR**

Design: Dirk Wortmeyer

<b>N</b> 864416hb		360,50	429,00
<b>N</b> 864416hw		360,50	429,00
864416mcgy		335,29	399,00
864416sw		335,29	399,00
864416ws		335,29	399,00

LED 12W	PRI 230V	950 lm
		2700 K
	60°	CRI 90

**OPTION OPTION**

3000 K
-----------

**BLOP SPOT 30° DLR**

Design: Dirk Wortmeyer

<b>N</b> 864415hb		360,50	429,00
<b>N</b> 864415hw		360,50	429,00
864415mcgy		335,29	399,00
864415sw		335,29	399,00
864415ws		335,29	399,00

LED 12W	PRI 230V	950 lm
		2700 K
	30°	CRI 90

**OPTION OPTION**

3000 K
-----------

Hochvolt LED integriert, werkseitig austauschbar  
Mains voltage LED integrated, replaceable at the factory



**WEICHZEICHNER-FOLIE**

**SOFT FOCUS FOIL**

800251	10,84	12,90
--------	-------	-------

optional  
optional

**LINSENHALTER 100° BLOP**

**LENS WITH HOLDER 100° BLOP**

800264	12,52	14,90
--------	-------	-------

**LINSE MIT HALTER 60° BLOP**

**LENS WITH HOLDER 60° BLOP**

800263	16,72	19,90
--------	-------	-------

**LINSE MIT HALTER 30° BLOP**

**LENS WITH HOLDER 30° BLOP**

800262	16,72	19,90
--------	-------	-------

Für nachträgliche Umrüstung nach dem Kauf.  
For retrofitting after purchase.










DUOLARE STRAHLER  
DUOLARE SPOTLIGHTS

BLOP



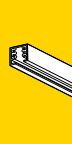
Linsen klar Lenses clear



Mit Weichzeichner Folie With soft focus foil









**DUOLARE STRAHLER**  
**DUOLARE SPOTLIGHTS**

**BLOP**



**LED AC**

**BLOP FLAT 120° DLR**

Design: Dirk Wortmeyer

<b>N</b> 864418hb		360,50	429,00
<b>N</b> 864418hw		360,50	429,00
864418mcgy		335,29	399,00
864418sw		335,29	399,00
864418ws		335,29	399,00

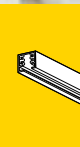
LED 12W	PRI 230V	950 lm
		2700 K
	120°	CRI 90

**OPTION OPTION**

3000 K
-----------



Hochvolt LED integriert, werkseitig austauschbar  
Mains voltage LED integrated, replaceable at the factory





**DUOLARE STRAHLER**  
**DUOLARE SPOTLIGHTS**

**EUCLID**



**LED AC**

**EUCLID SPOT 80° DLR**

Design: Dirk Wortmeyer

<b>864010mcgy</b>		<b>385,71</b>	<b>459,00</b>
<b>864010sw</b>		<b>385,71</b>	<b>459,00</b>
<b>864010ws</b>		<b>385,71</b>	<b>459,00</b>

LED 10W	PRI 230V	800 lm
		2700 K
	80°	CRI 90

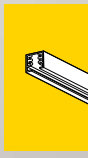
**OPTION OPTION**

3000 K
-----------



Hochvolt LED integriert, werkseitig austauschbar  
Mains voltage LED integrated, replaceable at the factory



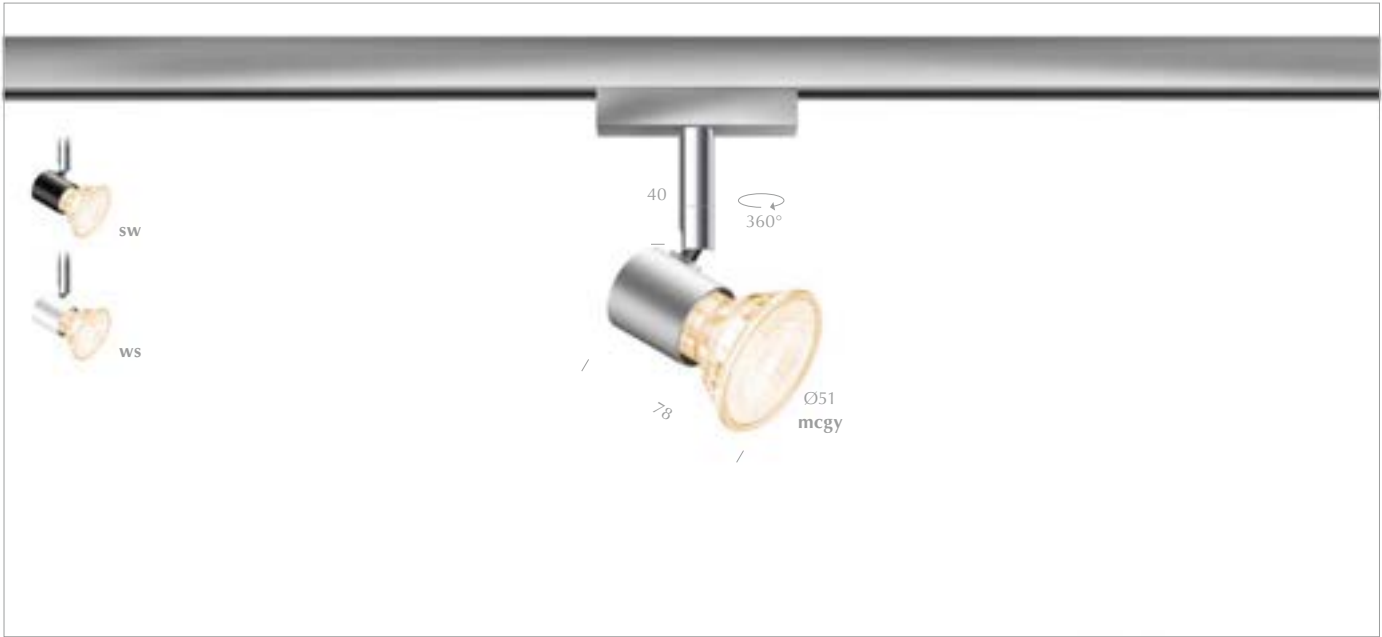






# DUOLARE STRAHLER DUOLARE SPOTLIGHTS

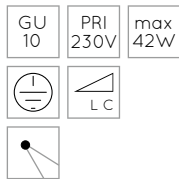
FAIR



## RETROFIT LED

### FAIR SPOT GU10 DLR

860225mcgy		125,21	149,00
860225sw		125,21	149,00
860225ws		125,21	149,00



Universell einsetzbar für GU10, Lieferung erfolgt ohne Leuchtmittel  
Universal use for GU10, delivery without lamps



## FAIR DEKORING FAIR DECORATIVE RING

800250ch		31,01	36,90
800250mcgy		31,01	36,90
800250sw		31,01	36,90
800250ws		31,01	36,90



Strahler nicht im Lieferumfang enthalten  
Spots are not included in scope of delivery





**DUOLARE STRAHLER**  
**DUOLARE SPOTLIGHTS**

**FINO**



**LED LV**

**FINO 50° LV DLR**

862021gr	■	217,65	259,00
862021sg	■	217,65	259,00
862021sw	■	217,65	259,00
862021wg	■	217,65	259,00
862021ws	■	217,65	259,00

LED 12W	PRI 230V	min 1200 lm
		2700 K
	50°	CRI 90

**OPTION OPTION**

**FINO 30° LV DLR**

862020gr	■	217,65	259,00
862020sg	■	217,65	259,00
862020sw	■	217,65	259,00
862020wg	■	217,65	259,00
862020ws	■	217,65	259,00

LED 12W	PRI 230V	min 1200 lm
		2700 K
	30°	CRI 90

**OPTION OPTION**

**LINSENREFLEKTOR FINO LV 50° LENS REFLECTOR FINO LV 50°**

800021	10,84	12,90
--------	-------	-------

**LINSENREFLEKTOR FINO LV 30° LENS REFLECTOR FINO LV 30°**

800020	10,84	12,90
--------	-------	-------


**ZOOM**



Niedervolt LED integriert, werkseitig austauschbar  
Low voltage LED integrated, replaceable at the factory









**DUOLARE STRAHLER**  
DUOLARE SPOTLIGHTS

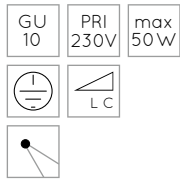
**MONO / JACK**



**RETROFIT LED**

**MONO SPOT GUI0 DLR**

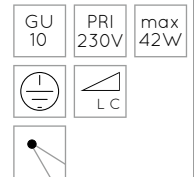
864120gr		133,61	159,00
864120sw		133,61	159,00
864120ws		133,61	159,00



**RETROFIT LED**

**JACK GLAS SPOT GUI0 DLR**

	860221mcgy		125,21	149,00
--	------------	--	--------	--------



Universell einsetzbar für GU10, Lieferung erfolgt ohne Leuchtmittel  
Universal use for GU10, delivery without lamps



Universell einsetzbar für GU10, Lieferung erfolgt ohne Leuchtmittel  
Universal use for GU10, delivery without lamps

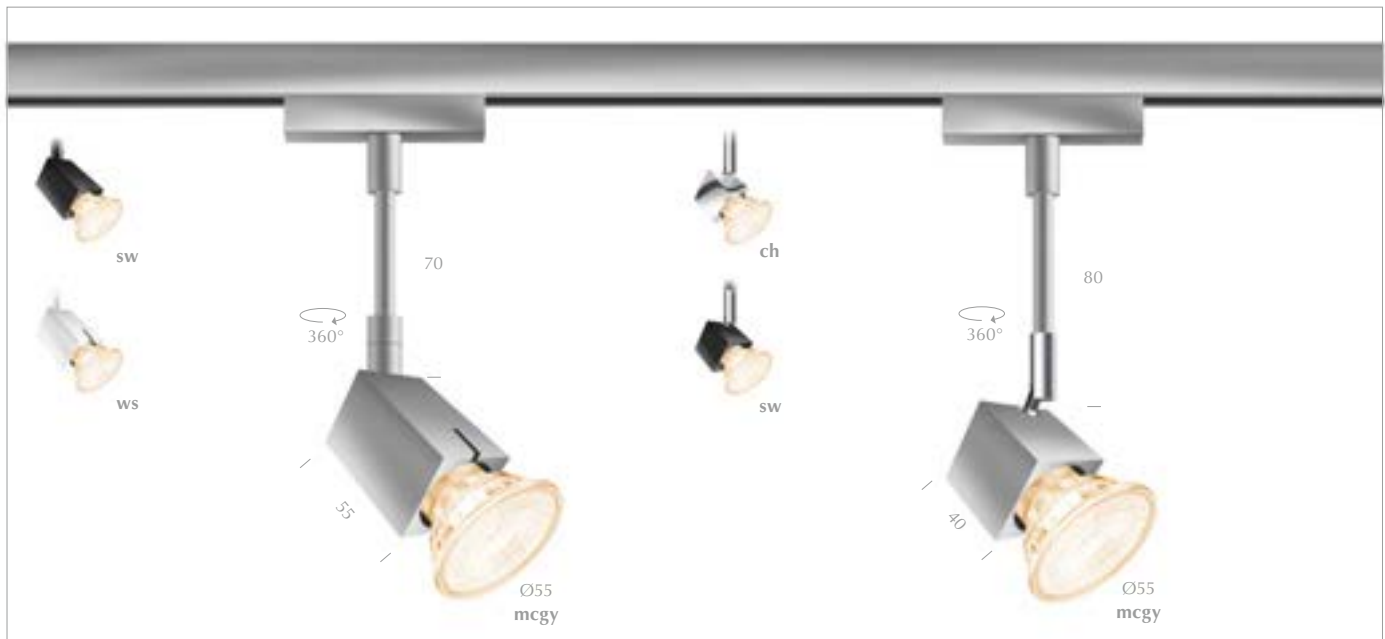






# DUOLARE STRAHLER DUOLARE SPOTLIGHTS

SCOBO

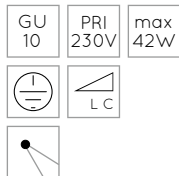


## LED AC

### SCOBO SPOT II GU10 DLR

Design: Achim Bredin

860252mcgy		150,42	179,00
860252sw		150,42	179,00
860252ws		150,42	179,00

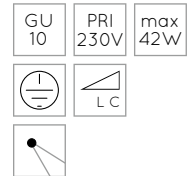


## RETROFIT LED

### SCOBO SPOT GU10 DLR

Design: Achim Bredin

860250ch		108,40	129,00
860250mcgy		100,00	119,00
860250sw		100,00	119,00



#### Kombinierbar mit Dekoring

Can be combined with decorative ring

231, 295

Universell einsetzbar für GU10, Lieferung erfolgt ohne Leuchtmittel  
Universal use for GU10, delivery without lamps



#### Kombinierbar mit Dekoring

Can be combined with decorative ring


231, 295

Universell einsetzbar für GU10, Lieferung erfolgt ohne Leuchtmittel  
Universal use for GU10, delivery without lamps





LAUGH WITH FAMILY  
SIT AROUND THE TABLE  
SAY PLEASE AND THANK YOU  
EAT LOCAL  
ELBOWS ON THE TABLE  
FINISH YOUR FOOD  
COMPLIMENT THE COOK  
PLEASE CLEAN UP  
ALWAYS GIVE THANKS

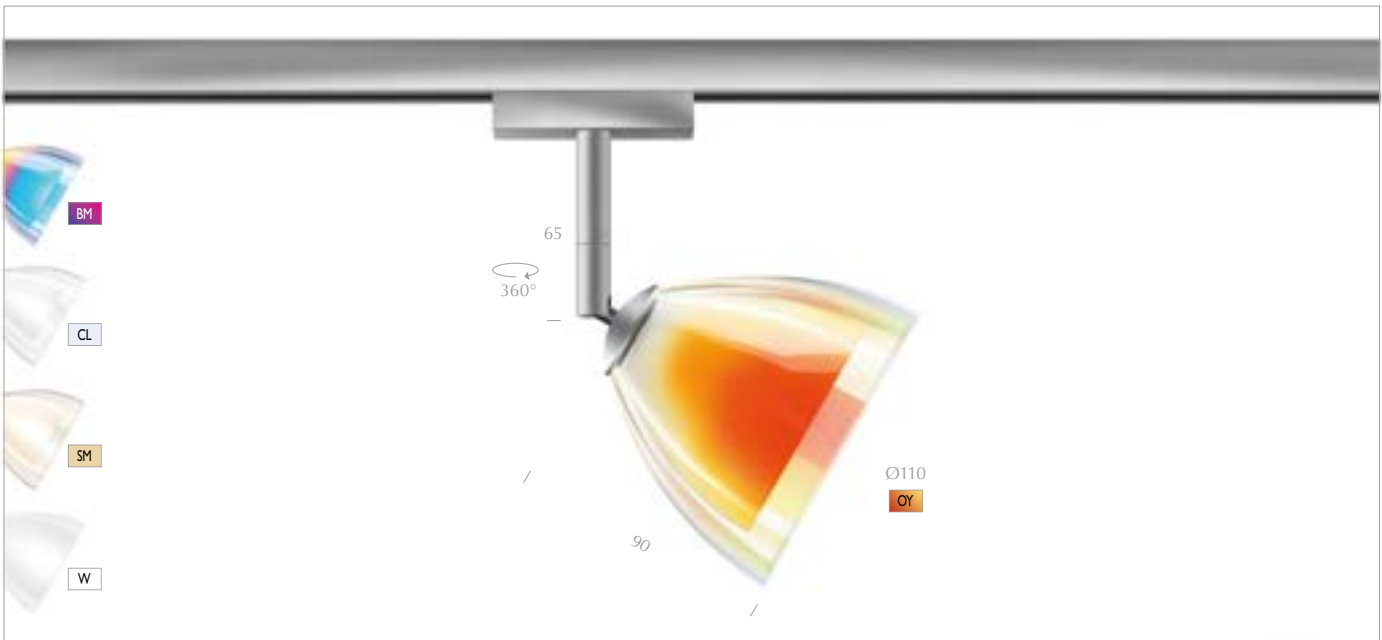






**DUOLARE STRAHLER**  
DUOLARE SPOTLIGHTS

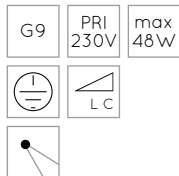
**SILVA 110**



**RETROFIT LED**

**SILVA 110 SPOT G9 DLR**  
Design: BRUCK

860360mcgy	Or	360,50	429,00
860357mcgy	BM	360,50	429,00
860359mcgy	CL	310,08	369,00
860363mcgy	SM	310,08	369,00
860368mcgy	W	268,07	319,00



Universell einsetzbar für G9, Lieferung erfolgt ohne Leuchtmittel  
Universal use for G9, delivery without lamps

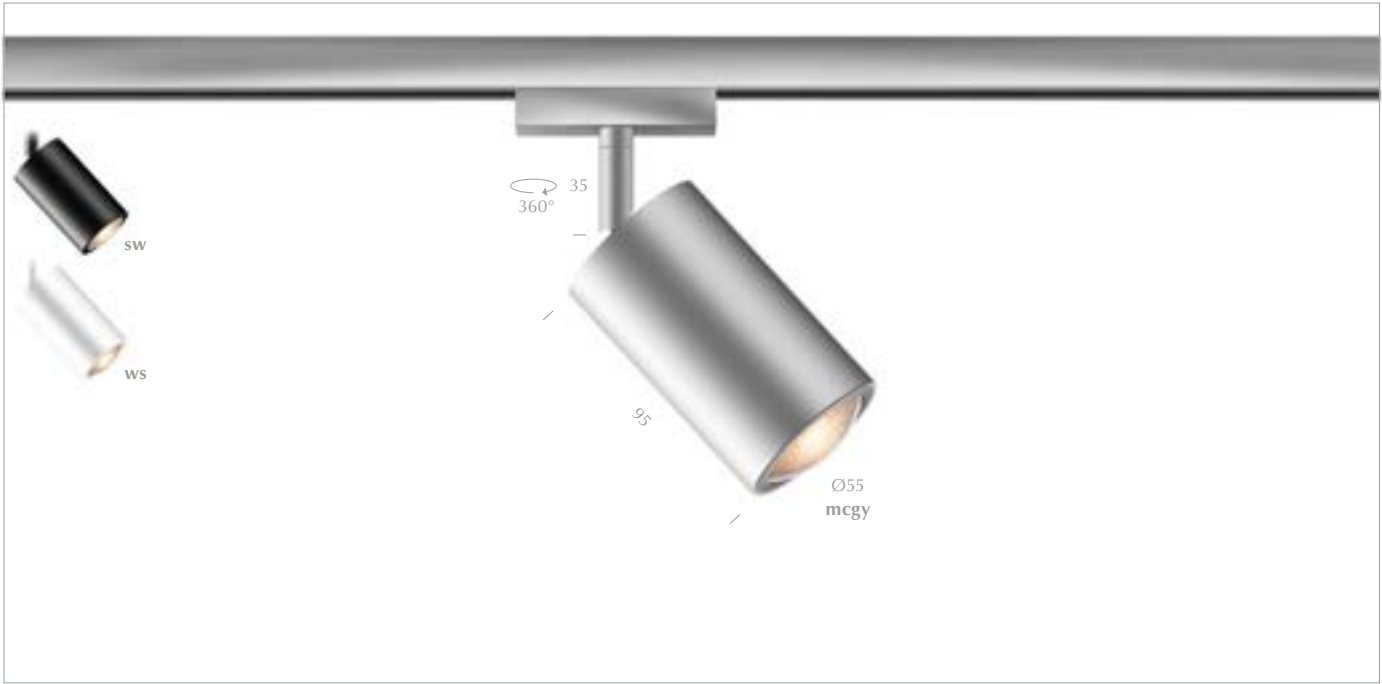






**DUOLARE STRAHLER**  
**DUOLARE SPOTLIGHTS**

**STAR**



**LED AC**

**STAR SPOT 30-65° DLR**

Design: BRUCK

864070mcgy		335,29	399,00
864070sw		335,29	399,00
864070ws		335,29	399,00

LED 10W	PRI 230V	800 lm
		2700 K
	30- 65°	CRI 90

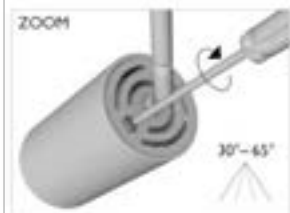
**OPTION OPTION**

3000 K
-----------



Hochvolt LED integriert, werkseitig austauschbar  
Mains voltage LED integrated, replaceable at the factory

Fokussierbar  
focusable

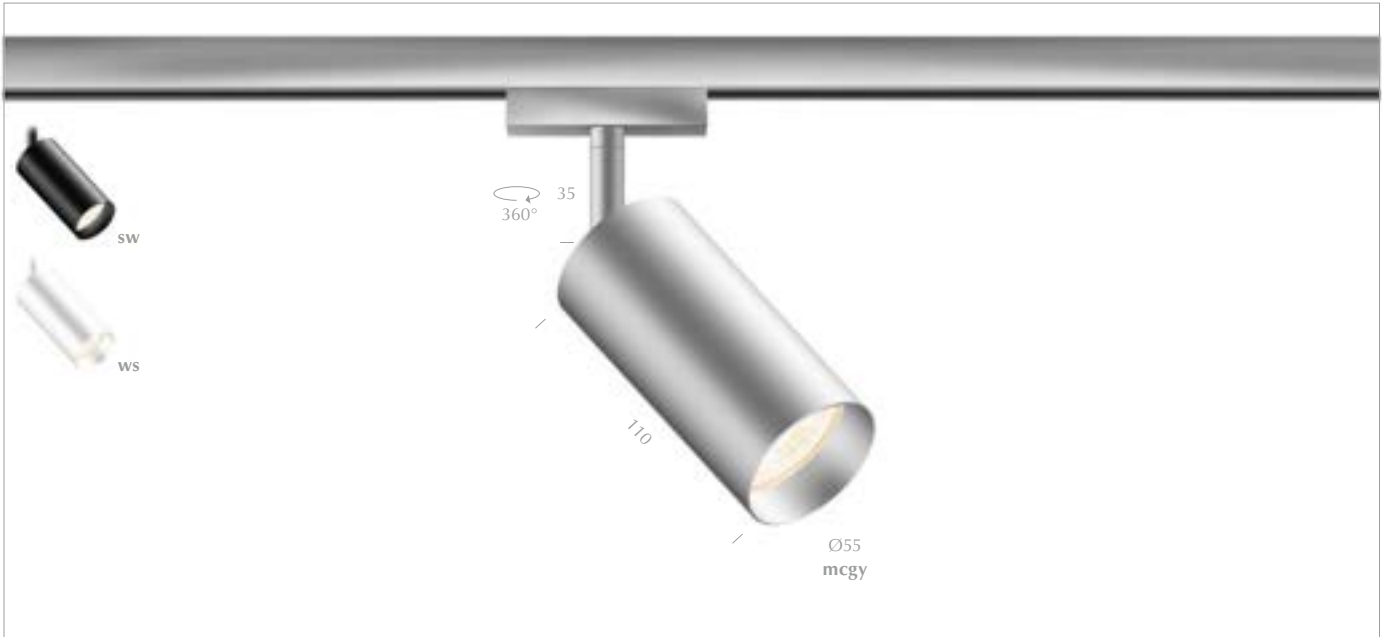






**DUOLARE STRAHLER**  
DUOLARE SPOTLIGHTS




**STAR**


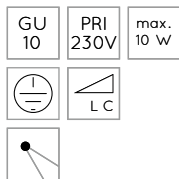


**RETROFIT LED**

**STAR SPOT 55 L GUI10 DLR**

Design: BRUCK

<b>860424mcgy</b>		226,05	269,00
<b>860424sw</b>		226,05	269,00
<b>860424ws</b>		226,05	269,00










Für lange Retrofit Leuchtmittel  
For long retrofit lamps



**RETROFIT LED**

**STAR SPOT GU10 DLR**

 860420sw		150,42	179,00
 860420ws		150,42	179,00

 GU 10	 PRI 230V	 max 50W
 LED	 LC	
		



Universell einsetzbar für GU10, Lieferung erfolgt ohne Leuchtmittel  
 Universal use for GU10, delivery without lamps





**DUOLARE STRAHLER**  
DUOLARE SPOTLIGHTS

**STAR CLAREO**


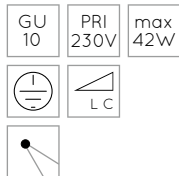


**RETROFIT LED**

**STAR CLAREO GU10 DLR**

Design: Achim Bredin

860255mcgy		226,05	269,00
860255sw		226,05	269,00
860255ws		226,05	269,00



**Kombinierbar mit Dekoring**

Can be combined with decorative ring

231, 295

Universell einsetzbar für GU10, Lieferung erfolgt ohne Leuchtmittel

Universal use for GU10, delivery without lamps







**ENTBLENDRING MINI**  
**GLARE REDUCTION RING MINI**

800214ch		39,41	46,90
800214mcgy		39,41	46,90



Strahler nicht im Lieferumfang enthalten  
Spot is not included in the scope of delivery.



**DUOLARE STRAHLER**  
DUOLARE SPOTLIGHTS

**TUTO**



**LED AC**

**TUTO II 110° DLR**

864116gr	■	184,03	219,00
864116sg	■	200,84	239,00
864116sw	■	184,03	219,00
864116wg	■	200,84	239,00
864116ws	□	184,03	219,00

LED 10W	PRI 230V	min 800 lm
□	△ C	2700 K
●	△ 110°	CRI 90

**OPTION OPTION**


**TUTO II 40° DLR**

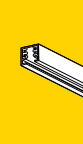
864115gr	■	192,44	229,00
864115sg	■	209,24	249,00
864115sw	■	192,44	229,00
864115wg	■	209,24	249,00
864115ws	□	192,44	229,00

LED 10W	PRI 230V	min 800 lm
□	△ C	2700 K
●	△ 40°	CRI 90

**OPTION OPTION**

Hochvolt LED integriert, werkseitig austauschbar  
Mains voltage LED integrated, replaceable at the factory

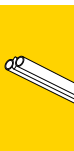
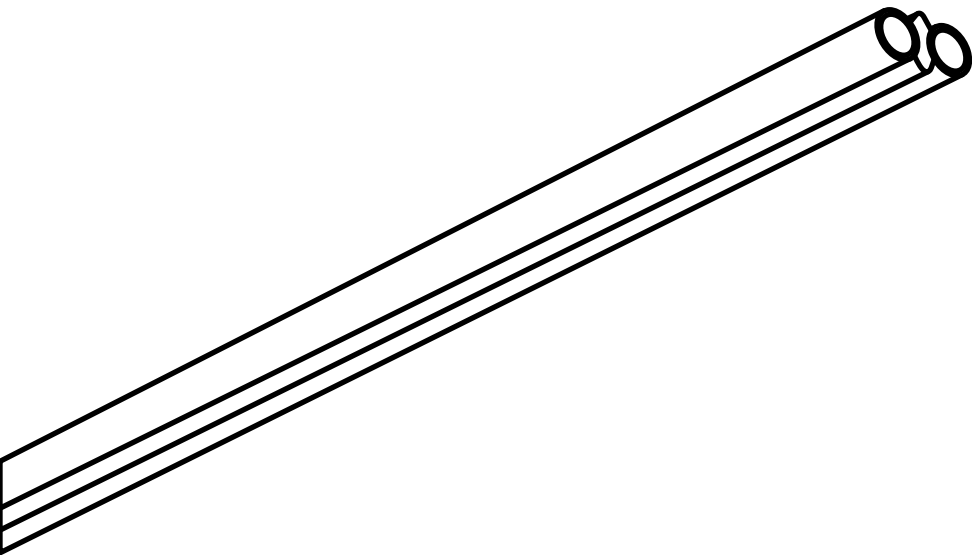






VIA I2V SCHIENENSYSTEM

VIA I2V TRACK SYSTEM







## VIA I2V SCHIENENSYSTEM VIA I2V TRACK SYSTEM

### VIA, einfach individuell

Planen Sie Ihre Niedervolt Stromschienen Systeme mit individuellen Längen und Formen. Nutzen Sie die verschiedenen Montagemöglichkeiten, Oberflächen und Lichtelemente für Ihre eigene Lichtlösung.

### VIA, simply individual

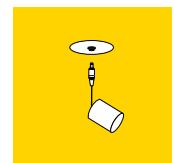
Plan your low-voltage track systems with customised lengths and shapes. Use the various mounting options, surfaces and lighting elements for your own lighting solution.

### VIA an jeder Stelle


Hängen Sie die VIA Stromschiene ab, wo und wie Sie wollen! Ob mit Seilabhängung oder den stabilen Distanzstangen, mit dem VIA System stehen Ihnen vielseitige Möglichkeiten zur flexiblen Abhängung an Wand und Decke offen.

### VIA at any place

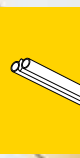
Mount the VIA track wherever and however you want. Whether you use cable suspension or the sturdy spacer, the VIA system offers you a wide range of options for flexible fixing to either wall or ceiling.



162



322






VIA 12V SCHIENENSYSTEM  
VIA 12V TRACK SYSTEM

SCHIENE TRACK



VERBINDER CONNECTOR



BEFESTIGUNG FIXATION





# PLANUNGSHILFE PLANNING GUIDE

EINSPEISUNG POWER FEED



ADAPTER ADAPTER





VIA I2V SCHIENENSYSTEM  
VIA I2V TRACK SYSTEM



**SCHIENE TRACK** Design: Martin Kania



Endkappen werden mit der Einspeisung geliefert  
End caps are supplied with the power feed



**SCHIENE 975 VIA TRACK 975 VIA**

▲ 160031ch		133,61	159,00	
▲ 160031mcgy		158,82	189,00	975

**SCHIENE 1950 VIA TRACK 1950 VIA**

▲ 160032ch		200,84	239,00	
▲ 160032mcgy		226,05	269,00	1950

**SCHIENE 2600 VIA TRACK 2600 VIA**

▲ 160033ch		268,07	319,00	
▲ 160033mcgy		293,28	349,00	2600

**ENDKAPPE VIA END CAP VIA**

▲ 160020mcgy		4,96	5,90	
▲ 160020sw		4,96	5,90	20





## VERBINDER CONNECTOR Design: Martin Kania

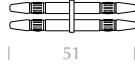


max  
12V

max  
300  
W

### VERBINDER ISO VIA CONNECTOR ISO VIA

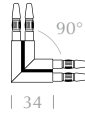
160409mcgy	25,13	29,90
160409sw	25,13	29,90



innenliegend, nicht leitend  
inside, not conductive

### VERBINDER HORIZONTAL 90° VIA CONNECTOR HORIZONTAL 90° VIA

160406ch	46,13	54,90
160406mcgy	46,13	54,90



### VERBINDER VIA CONNECTOR VIA

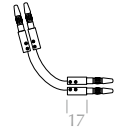
160402ch	46,13	54,90
----------	-------	-------



innenliegend  
inside

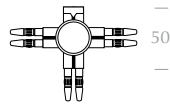
### VERBINDER FLEX 45-180° VIA CONNECTOR FLEX 45-180° VIA

160501ch	62,94	74,90
160501mcgy	62,94	74,90



### T-VERBINDER HORIZONTAL VIA T-CONNECTOR HORIZONTAL VIA

160414ch	79,75	94,90
160414mcgy	79,75	94,90

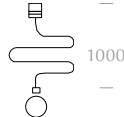


## ABHÄNGUNG SUSPENSION Design: Martin Kania

Incl. Befestigungsmaterial, mit Stahlseil  
With steel cable, mounting accessories included

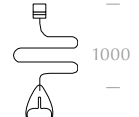
### ABHÄNGUNG RING VIA SUSPENSION RING VIA

160510ch	17,56	20,90
160510mcgy	17,56	20,90



### ABHÄNGUNG CLIP VIA CABLE SUSPENSION CLIP VIA

160600ch	29,33	34,90
160600mcgy	29,33	34,90

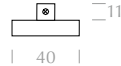


## BEFESTIGUNG FIXATION Design: Martin Kania

Incl. Befestigungsmaterial  
Mounting accessories are included

### BEFESTIGUNG C/W II VIA FIXATION C/W II VIA

160519mcgy	19,24	22,90
160519sw	19,24	22,90



### BEFESTIGUNG C/W VIA FIXATION C/W VIA

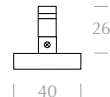
160512ch	37,73	44,90
160512mcgy	37,73	44,90



Wird an der Schiene mittels Schrauben fixiert  
Screwed to track

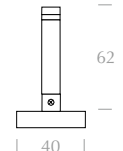
### BEFESTIGUNG C/W 26 VIA FIXATION C/W 26 VIA

160518ch	29,33	34,90
160518mcgy	29,33	34,90



### BEFESTIGUNG C/W 62 VIA FIXATION C/W 62 VIA

160520ch	46,13	54,90
160520mcgy	46,13	54,90



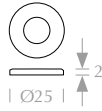


# VIA I2V SCHIENENSYSTEM VIA I2V TRACK SYSTEM

## TELLERSCHEIBE VIA PLATE DISC VIA Design: Martin Kania

Zur Vergrößerung der Auflagefläche bei Leichtbaudecken und Wänden,  
verwendbar mit 160512, 160518, 160519, 160520 sowie sämtlichen Distanz- / Gelenkstangen.  
Increases the support area of plasterboard ceilings and walls, for use with 160512, 160518, 160519, 160520 and all spacer rods / hinged suspension rods.

▲ 160533ch		8,32	9,90
▲ 160533mcgy		8,32	9,90
▲ 160533sw		8,32	9,90
▲ 160533ws		8,32	9,90



## DISTANZSTANGE SPACER ROD Design: Martin Kania

zur Verwendung mit 160512, 160518, 160519, 160520  
for use with 160512, 160518, 160519, 160520

### DISTANZSTANGE 15 VIA / DLR SPACER ROD 15 VIA / DLR

▲ 160430mcgy		16,72	19,90
▲ 160430sw		16,72	19,90
▲ 160430ws		16,72	19,90



### DISTANZSTANGE 36 VIA / DLR SPACER ROD 36 VIA / DLR

▲ 160530ch		25,13	29,90
▲ 160530mcgy		25,13	29,90
▲ 160530sw		25,13	29,90
▲ 160530ws		25,13	29,90



### DISTANZSTANGE 71 VIA / DLR SPACER ROD 71 VIA / DLR

▲ 160531ch		29,33	34,90
▲ 160531mcgy		29,33	34,90
▲ 160531sw		29,33	34,90
▲ 160531ws		29,33	34,90



### DISTANZSTANGE 136 VIA / DLR SPACER ROD 136 VIA / DLR

▲ 160532ch		36,05	42,90
▲ 160532mcgy		36,05	42,90
▲ 160532sw		36,05	42,90
▲ 160532ws		36,05	42,90

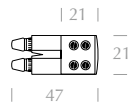


## EINSPEISUNG POWER FEED Design: Martin Kania



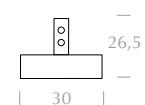
### EINSPEISUNG STECK END VIA POWER FEED PLUG END VIA

▲ 160401mcgy		46,13	54,90
▲ 160413sw		54,54	64,90



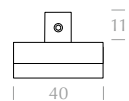
### EINSPEISUNG VIA CENTRE POWER FEED VIA

▲ 160528ch		54,54	64,90
▲ 160528mcgy		54,54	64,90



### EINSPEISUNG C/W END VIA POWER FEED C/W END VIA

▲ 160514ch		46,13	54,90
▲ 160514mcgy		46,13	54,90



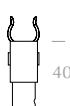
## ADAPTER ADAPTER

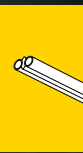


für 12V-Steckerleuchten  
for 12V point luminaires

### ADAPTER VIA-PNT ADAPTER VIA-PNT

▲ 160050ch		41,93	49,90
▲ 160050mcgy		41,93	49,90







# VIA STRAHLER VIA SPOTLIGHTS

CALO

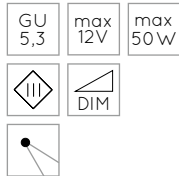


## RETROFIT LED 12V

### CALO SPOT MAXI GU5,3 VIA

Design: Martin Kania

▲ 160740ch	■ 75,55	89,90
▲ 160740mcgy	■ 75,55	89,90



Universell einsetzbar für GU5,3, Lieferung erfolgt ohne Leuchtmittel  
Universal use for GU5,3, delivery without lamps

## RETROFIT LED 12V

### CALO SPOT MICRO GU5,3 VIA

Design: Martin Kania

▲ 160710ch	■ 58,74	69,90
▲ 160710mcgy	■ 58,74	69,90



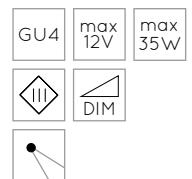
Universell einsetzbar für GU5,3, Lieferung erfolgt ohne Leuchtmittel  
Universal use for GU5,3, delivery without lamps

## RETROFIT LED 12V

### CALO SPOT MICRO QR35 GU4 VIA

Design: Martin Kania

▲ 160700ch	■ 50,34	59,90
▲ 160700mcgy	■ 50,34	59,90



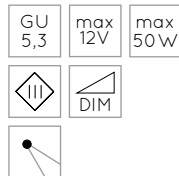
Universell einsetzbar für GU4, Lieferung erfolgt ohne Leuchtmittel  
Universal use for GU4, delivery without lamps

## RETROFIT LED 12V

### CALO KROKO SPOT GU5,3 VIA

Design: Martin Kania

▲ 160231ch	■ 91,60	109,00
▲ 160231mcgy	■ 91,60	109,00



Universell einsetzbar für GU5,3, Lieferung erfolgt ohne Leuchtmittel  
Universal use for lamps GU5,3, delivery without lamps  
Nur in Verbindung mit Sicherheitsclip VIA, Art.-Nr. 160055.  
Only in connection with the VIA safety clip ref. 160055.  
Schwenkbereich parallel zur Schiene.  
Swivel range is parallel to the track.

## RETROFIT LED 12V

### CALO SPOT MINI GU5,3 VIA

Design: Martin Kania

▲ 160730ch	■ 58,74	69,90
▲ 160730mcgy	■ 58,74	69,90



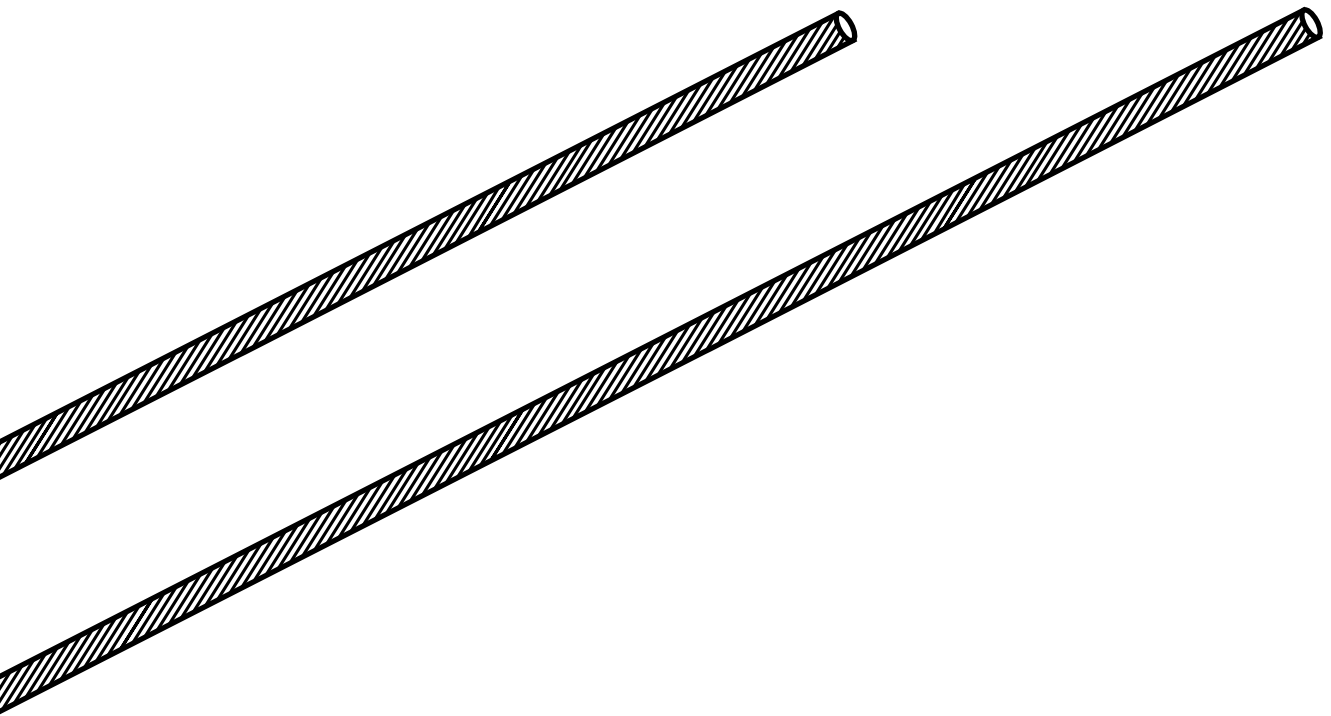
Universell einsetzbar für GU5,3, Lieferung erfolgt ohne Leuchtmittel  
Universal use for GU5,3, delivery without lamps







**HIGH-LINE 12V SEILSYSTEM**  
HIGH-LINE 12V CABLE SYSTEM





## HIGH-LINE I2V SEILSYSTEM HIGH-LINE I2V CABLE SYSTEM

### Garantiert kein Durchhängen

Die HIGH-LINE Seile mit dem Kevlarfaden von BRUCK verhindern das Durchhängen bei über 5 m Leitungslänge.

Das Montageset VARIO STANDARD HLI enthält alle benötigten Komponenten für die Montage eines Seilsystems.

Sie möchten Ihre Befestigungen selber zusammenstellen, auch das ist möglich! Stellen Sie sich das alt bekannte VARIO COMFORT Montageset aus unserem Befestigungssortiment zusammen.

So hat Ihr HIGH-LINE Seilsystem von BRUCK garantiert keinen Durchhängen.

### Guaranteed no sagging

HIGH-LINE cables with Kevlar prevent the sagging of installations of more than 5 m length. The mounting set VARIO STANDARD HLI contains all the components required for the installation of a cable system. You would like to assemble your fixation yourself, this is also possible! Assemble the well-known VARIO COMFORT assembly set from our range of fasteners. So your HIGH-LINE cable system from BRUCK is guaranteed sag-free.

### Vielseitige Montagemöglichkeiten

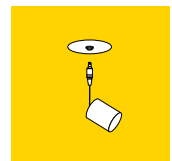
Ob die Montage an Decke, Wand oder Boden erfolgen soll, ob an geraden oder schrägen Wänden, ob die Seile umgelenkt oder Figuren realisiert werden sollen, HIGH-LINE bietet vielseitige Montagemöglichkeiten um Ihre ganz individuelle Planung zu realisieren.

### Many different layout options

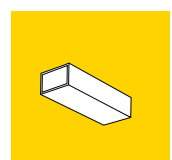
HIGH-LINE provides versatile layout options to help you realise your individual lighting plans, whether you are mounting the system on the ceiling, wall or floor, on straight or sloping walls, or whether you want the cables to change direction or create figures.



CALO KROKOMOBIL SPOT I20 GU5,3 HLI



162



322










# HIGH-LINE 12V SEILSYSTEM HIGH-LINE 12V CABLE SYSTEM

BEFESTIGUNG FIXATION



2X SPANNELEMENT ISO HLI 2 X TENSIONER ISO HLI





# PLANUNGSHILFE PLANNING GUIDE

EINSPEISUNG POWER FEED



ADAPTER ADAPTER



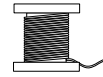


# HIGH-LINE 12V SEILSYSTEM HIGH-LINE 12V CABLE SYSTEM

## KUPFERLEITER COPPER CABLE



Preis pro Meter  
Price per meter




### KUPFERLEITER 4MM² BLANK KEVLAR COPPER CABLE 4MM² BARE KEVLAR

▲ 150109	7,55	8,99
blank, mit Kevlar bare, with kevlar		

### KUPFERLEITER 4MM² BLANK COPPER CONDUCTOR 4MM² BARE

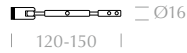
▲ 150110	4,19	4,99
blank bare		



## MONTAGESSET MOUNTING SET

MONTAGESSET VARIO STANDARD HLI MOUNTING SET VARIO STANDARD HLI

 150501ch	 142,02	169,00
 150501mc	 200,84	239,00



Für gerade und schräge Montageflächen, isoliert zur Montagefläche, mit: 4 x Spannelement, Montagematerial, Einspeisung und 1m Anschlußleitung 4 mm<sup>2</sup>  
 For straight and sloping surfaces, insulated towards the mounting surface, including: 4x tensioners, installation material, power feed, power feed cable 4 mm<sup>2</sup>, length 1 m

## BEFESTIGUNG FIXATION

WANDPLATTE HLI WALL PLATE HLI

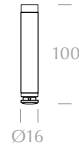
 150526mc	 29,33	34,90
--	---	-------



Zur Vergrößerung der Auflagefläche bei Leichtbaudecken und Wänden,  
 1 Stück, in Kombination mit Montageset oder Befestigung  
 Increases the support area of plasterboard ceilings and walls, 1 piece,  
 in combination with mounting set or holder

BEFESTIGUNG C/W 100 HLI FIXATION C/W 100 HLI

 150810mc	 50,34	59,90
--	---	-------



Inkl. 2 verschiedener ISO-Umlenkköpfe, 1 Stück  
 Incl. 2 different isolating rerouter heads, 1 piece

2X SPANNELEMENT VARIO HLI VARIO COMFORT HLI 2 X TENSIONER VARIO HLI VARIO COMFORT HLI

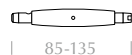
 150536mc	 133,61	159,00
--	--	--------



Für gerade und schräge Montageflächen, isoliert zur Montagefläche, 2 tlg.  
 For straight and sloping surfaces, insulated towards mounting surface, 2 pcs.

2 X SPANNELEMENT COMFORT HLI 2 X TENSIONER COMFORT HLI

 150531mc	 133,61	159,00
--	--	--------



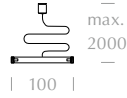
Für gerade Montageflächen oder zur Montage an Befestigung C/W, 1 Paar  
 For straight surfaces or for mounting on C/W fixations, 1 pair



## HIGH-LINE 12V SEILSYSTEM HIGH-LINE 12V CABLE SYSTEM

### ABHÄNGUNG CABLE SUSPENSION ABHÄNGUNG 100 HLI CABLE SUSPENSION 100 HLI

150516mc 108,40 129,00



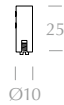
Gegen Durchhängen längerer Seilssysteme > 5m mit Seilabstand 100 mm, inkl. 2 m Stahlseil, kürzbar.  
Avoids sagging of long cable systems > 5m with 100 mm cable distance, incl. 2 m steel cable, can be shortened



### EINSPEISUNG POWER FEED EINSPEISUNG HLI POWER FEED HLI



150514mc 37,73 44,90



ANSCHLUSSLEITUNG 4MM² POWER FEED CABLE 4MM²

150118 10,92 12,99

302

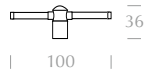


### ADAPTER 100 HLI-PNT ADAPTER 100 HLI-PNT



Für 12 V-Steckerleuchten, < 0,5 kg Leuchtengewicht  
For 12 V Point luminaires, < 0,5 kg Luminaire weight

150360mc 67,14 79,90



Horizontal / vertikal, Seilabstand 100 mm  
Horizontal / vertical, 100 mm cable distance









# HIGH-LINE 12V STRAHLER

## HIGH-LINE 12V SPOTLIGHTS

CALO



### RETROFIT LED 12V

#### CALO SPOT MINI GU5,3 HLI

Design: Martin Kania

 150400ch	 58,74	69,90
 150400mc	 58,74	69,90



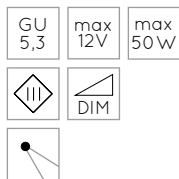
Universell einsetzbar für GU5,3, Lieferung erfolgt ohne Leuchtmittel  
Universal use for GU5,3, delivery without lamps

### RETROFIT LED 12V

#### CALO KROKOMOBIL SPOT 120 GU5,3 HLI

120 mm

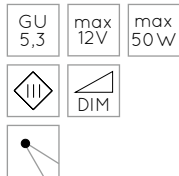
 150205ch	 46,13	54,90
 150205mc	 46,13	54,90



#### CALO KROKOMOBIL SPOT 250 GU5,3 HLI


250 mm

 150206ch	 46,13	54,90
 150206mc	 46,13	54,90



Universell einsetzbar für GU5,3, Lieferung erfolgt ohne Leuchtmittel  
Universal use for GU5,3, delivery without lamps





**RETROFIT LED 12V**

**CALO SPOT QRII G53 HLI**

Design: Martin Kania

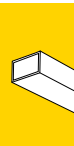
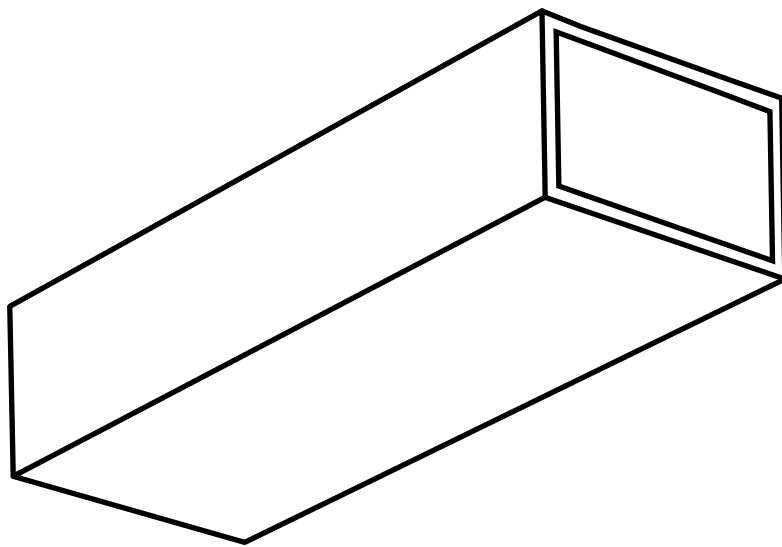
150401mc 125,97 149,90

G53	max 12V	max 65W



Universell einsetzbar für G53, Lieferung erfolgt ohne Leuchtmittel  
 Universal use for G53, delivery without lamps

**LED - STROMQUELLEN, 12V TRANSFORMER & ZUBEHÖR**  
LED CURRENT SOURCES, 12V TRANSFORMERS & ACCESSORIES

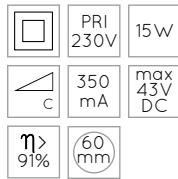
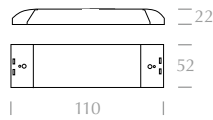


# LED - KONSTANTSTROMQUELLEN

## LED - CONSTANT CURRENT SOURCES

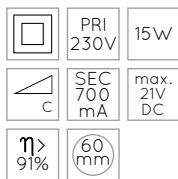
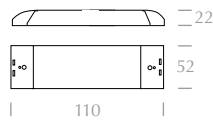
### KONSTANTSTROMQUELLE 350MA 15W CONSTANT-CURRENT DRIVER 350MA 15W

157842 33,53 39,90



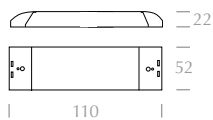
### KONSTANTSTROMQUELLE 700MA 15W CONSTANT-CURRENT DRIVER 700MA 15W

157843 37,73 44,90



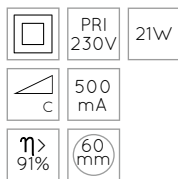
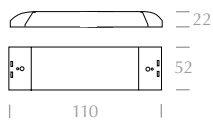
### KONSTANTSTROMQUELLE DALI 350/500/700MA 20W CONSTANT-CURRENT DRIVER DALI 350/500/700MA 20W

157845 83,19 99,00



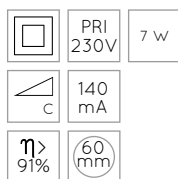
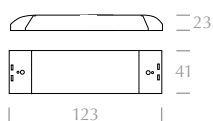
### KONSTANTSTROMQUELLE 500MA 21W CONSTANT-CURRENT DRIVER 500MA 21W

157847 36,05 42,90



### KONSTANTSTROMQUELLE DIM 140MA 7W CONSTANT-CURRENT DRIVER DIM 140MA 7W

157848 25,13 29,90



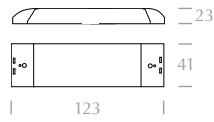


KONSTANTSTROMQUELLE DIM 200MA 10W KONSTANTSTROMQUELLE DIM 200MA 10W

157849

25,13

29,90



PRI  
230V

10W



200  
mA



$\eta >$   
91%

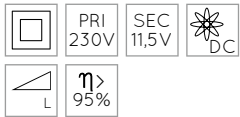
60  
mm



# I2V TRANSFORMER

## I2V TRANSFORMER

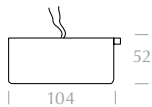
### M-TRANSFORMER RD-LED M-TRANSFORMER RD-LED



Magnetischer Transformator mit Gleichspannung optimiert für LED Retrofit.  
Magnetic transformer with direct current optimized for LED Retrofit.

#### M-TRANSFORMER RD-LED 60 W M-TRANSFORMER RD-LED 60 W

157061ws  192,44 229,00

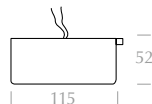


max.  
60 W



#### M-TRANSFORMER RD-LED 100W M-TRANSFORMER RD-LED 100W

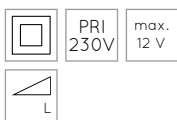
157062ws  192,44 229,00



max.  
100 W



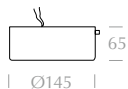
### M-TRANSFORMER RD M-TRANSFORMER RD



Sicherheitstransformer im weißen Kunststoffgehäuse  
Safety transformer in a white plastic housing  
Sekundärseite weiße Anschlussleitung 0,5 m  
Secondary side white connection cable 0,5 m long  
Glasrohrsicherung 5 x 20 mm primärseitig  
Glass tube fuse 5 x 20 mm on primary side

#### M-TRANSFORMATOR RD M-TRANSFORMER RD

150014ws  200,84 239,00

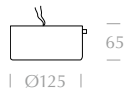


150-  
300 VA



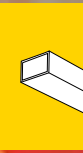
#### M-TRANSFORMER RD-B M-TRANSFORMER RD-B

150021ws  192,44 229,00



100-  
200 VA





# ZUBEHÖR

## ACCESSORIES

### ANSCHLUSSLEITUNG 4MM<sup>2</sup> POWER FEED CABLE 4MM<sup>2</sup>



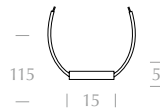
150118	10,92	12,99	2 x 4 mm <sup>2</sup>	
150121	12,52	14,90	2 x 6 mm <sup>2</sup>	

Preis pro laufendem Meter, verzinkt, transparent isoliert  
Price per running metre, tinned, transparent insulation



### GRUNDLASTELEMENT GLE BASIC LOAD ELEMENT GLE

900208	25,13	29,90
--------	-------	-------



Einsatzgebiete: Unerwünschtes Glimmen von Hochvolt-LEDs nach dem Abschalten. Beseitigen von induzierten Spannungen die durch lange Leitungslängen verursacht werden. Anschluss zwischen Phase und Neutraleiter, möglichst in unmittelbarer Nähe der Leuchte.  
Areas of application: Unwanted glow of high-voltage LEDs after switching off. Elimination of induced voltages caused by long cable lengths. Connection between phase and neutral conductor, preferably in the immediate vicinity of the luminaire.



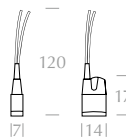
### KOMPENSATIONSMODUL RC COMPENSATION MODULE RC

Einsatzgebiet: Kann unerwünschtes Flackern von Hochvolt-LEDs, bei kurzzeitigen Spannungsschwankungen reduzieren. Anschluss zwischen Phase und Neutraleiter, möglichst in unmittelbarer Nähe der Leuchte. Genau an den eingesetzten Dimmer-Typ angepasste Kompensationsmodule sind in der Regel vom Dimmer-Hersteller erhältlich.

Application: Can reduce unwanted flickering of high-voltage LEDs in the event of brief voltage fluctuations. Connection between phase and neutral conductor, preferably in the immediate vicinity of the luminaire. Compensation modules precisely matched to the type of dimmer used are usually available from the dimmer manufacturer.

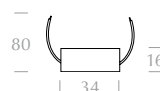
#### KOMPENSATIONSMODUL RC MINI 100 NF, 100 OHM, SMALL COMPENSATION MODULE RC MINI 100 NF, 100 OHM, SMALL

151010	20,92	24,89
--------	-------	-------



#### KOMPENSATIONSMODUL RC COMPENSATION MODULE RC

151008	37,73	44,90
--------	-------	-------

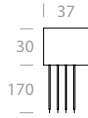


## ÜBERSpannungSSCHUTZ MAX. 10A SURGE PROTECTION MAX. 10A



Einsatzgebiete: Schutz vor Ausfall von Leuchten durch externe Überspannung. Platzierung z.B. in Schalterdose oder Zwischendecke, möglichst nah am Verbraucher. Schaltet bei Überspannung die LED-Leuchte sicher aus. Anschluss mit Eingang Netzspannung und separatem Ausgang zur Leuchte.  
 Areas of application: Unwanted failure of luminaires due to external overvoltage. Placement e.g. in switch box or suspended ceiling, as close as possible to the consumer. Switches the LED luminaire off safely in case of overvoltage. Connection with mains voltage input and separate output to the luminaire.

151009 67,14 79,90



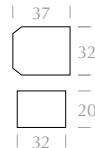
Zum Schutz von LED-Leuchten vor kurzzeitigen Überspannungen im Stromnetz. Zur Anbringung z.B. in Hohlräumen in Wand oder Decke.  
 To protect LED luminaires from short-term overvoltages (surges) in the mains. For mounting e.g. in cavities in walls or ceilings.



## DUALSWITCH MODUL DUALSWITCH MODUL



890202 109,16 129,90



Zum Schalten von zwei Stromkreisen mit einem Schalter bei 3-adrigem Standardanschluss  
 For switching two circuits with one switch with 3-wire standard connection



## CASAMBI MODUL FÜR PHASENDIMMUNG CBU-TED CASAMBI MODULE FOR PHASE DIMMING CBU-TED



890206 133,61 159,00

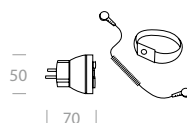


Modul für stufenlose Phasendimmung gesteuert über Bluetooth-Funk im Casambi-Standard. Alternativ auch Stufendimmung über Wandschalter möglich.  
 Module for stepless phase dimming controlled via Bluetooth radio with Casambi standard. Alternatively step dimming via wall switch possible.



## ESD SERVICEKIT ERDUNGSBAUSTEIN, KABEL, ARMBAND ESD SERVICE KIT EARTHING MODULE, CABLE, WRISTBAND

900210 91,60 109,00



ESD-Schutz: Zubehör zur Erdung für die Dauer von Arbeiten an LED-Leuchten. Zum Schutz der LED vor Schäden durch elektrostatische Ladungen.  
 ESD protection: Accessories for earthing during work on LED luminaires. To protect the LED from damage caused by electrostatic charges.





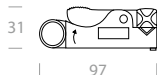
# ZUBEHÖR

## ACCESSORIES

### ABISOLIERZANGE KOAX WIRE STRIPPER COAX

ABISOLIERZANGE KOAX BRUCK LV JUSTIERT FÜR KOAXIALKABEL 2,8MM WIRE STRIPPER COAX BRUCK LV ADJUSTED FOR COAXIAL CABLE 2,8MM

900212 16,72 19,90

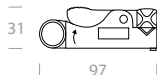


Einstellbares Werkzeug zum Abisolieren von Koaxialkabeln.  
Fertig justiert für Kabel von Bruck-Niedervolt-LED-Pendelleuchten (LV)  
Adjustable tool for stripping coaxial cables. Ready adjusted for cables of Bruck low voltage LED pendant luminaires (LV).



ABISOLIERZANGE KOAX BRUCK AC JUSTIERT FÜR KOAXIALKABEL 3,5MM WIRE STRIPPER COAX BRUCK AC ADJUSTED FOR COAXIAL CABLE 3,5MM

900211 16,72 19,90

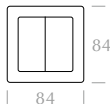


Einstellbares Werkzeug zum Abisolieren von Koaxialkabeln.  
Fertig justiert für Kabel von Bruck-Hochvolt-LED-Pendelleuchten (AC).  
Adjustable tool for stripping coaxial cables. Ready-adjusted for cables of Bruck high-voltage LED pendant luminaires (AC).




### CASAMBI MPRESS WANDTASTER | BIS 4 KANAL CASAMBI MPRESS WALL MOUNTED PUSH BUTTON | TO 4 CHANNEL

890205ws  167,23 199,00



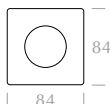
Funkgesteuerter Wandtaster zur Anbringung frei an der Wand oder über einer Schalterdose. Kann einzelne Casambi-Leuchten oder -Gruppen direkt steuern auch ohne Smartphone/Tablet. Nur für die Erstinbetriebnahme wird ein Smartphone benötigt.

Radio-controlled wall switch for mounting freely on the wall or above a switch box. Can directly control individual Casambi lights or groups of lights even without a smartphone/tablet. A smartphone is only required for initial start-up.



### DREHDIMMER VADSBO VD300 ROTARY DIMMER VADSBO VD300

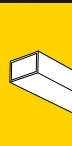
890200  167,23 199,00



Drehdimmer mit bester Eignung für Hochvolt-LED und Treibergestützte Niedervolt-LED. Mit vielen Einstellmöglichkeiten zur Anpassung. Kompatibel mit den gängigen Schaltersystemen.

Rotary dimmer with the highest suitability for high voltage LED and driver supported low voltage LED. With many adjustment options for customization. Compatible with all common switch systems.





# ÜBERSICHT ARTIKELNUMMERN

## OVERVIEW OF ARTICLE NUMBERS

Artikelnummer Article number	Seite Page	Artikelnummer Article number	Seite Page
100150ch	52	101107ws	56
100150mcgy	52	101300sw	90
100153ch	52	101300ws	90
100153mcgy	52	101305sw	86
100156ch	52	101305ws	86
100156mcgy	52	101306sw	88
100158ch	52	101306ws	88
100158mcgy	52	101310sw	90
100161ch	53	101310ws	90
100161mcgy	53	101320sw	102
100165ch	53	101320ws	102
100165mcgy	53	102000ws	72
100167ch	53	102001ws	72
100167mcgy	53	102002ws	72
100621mg	110	102004ws	74
100621pl	110	102010ws	73
100621sw	110	102011ws	73
100621ws	110	102013ws	75
100693mg	112	102014ws	75
100693pl	112	102020ch	80
100693sw	112	102020gr	80
100693ws	112	102020sg	80
100820ms	82	102020sw	80
100820va	82	102020wg	80
100820ws	82	102020ws	80
100951mcgy	108	102021ch	80
100951sg	108	102021gr	80
100951sw	108	102021sg	80
100951wg	108	102021sw	80
100951ws	108	102021wg	80
100955mcgy	108	102021ws	80
100955sg	108	102030mcgy	98
100955sw	108	102030sw	98
100955wg	108	102030ws	98
100955ws	108	102031mcgy	98
101107ch	56	102031sw	98
101107mcgy	56	102031ws	98
101107sw	56	102032mcgy	98

Artikelnummer  
Article number

Seite  
Page

Artikelnummer  
Article number

Seite  
Page

102032sw	98	102102ws	48
102032ws	98	102103ch	48
102050ch	32	102103mcgy	48
102050hw	32	102103sw	48
102050mcgy	32	102103ws	48
102050sw	32	102104ch	48
102050ws	32	102104mcgy	48
102051ch	32	102104ws	48
102051hw	32	102110ch	50
102051mcgy	32	102110mcgy	50
102051sw	32	102110sw	50
102051ws	32	102111ch	50
102052ch	32	102111mcgy	50
102052hw	32	102111ws	50
102052mcgy	32	102116ch	50
102052sw	32	102116mcgy	50
102052ws	32	102116sw	50
102053ch	36	102116ws	50
102053hw	36	102230ch	38
102053mcgy	36	102230mcgy	38
102053sw	36	102230sw	38
102053ws	36	102231ch	38
102054ch	34	102231mcgy	38
102054hw	34	102231ws	38
102054mcgy	34	102235ch	38
102054sw	34	102235mcgy	38
102054ws	34	102235ws	38
102100ch	48	102242ch	42
102100mcgy	48	102242mcgy	42
102100sw	48	102242sw	42
102100ws	48	102242ws	42
102101ch	48	102243ch	42
102101mcgy	48	102243mcgy	42
102101sw	48	102243sw	42
102101ws	48	102243ws	42
102102ch	48	102250ch	40
102102mcgy	48	102250mcgy	40
102102sw	48	102250sw	40

# ÜBERSICHT ARTIKELNUMMERN

## OVERVIEW OF ARTICLE NUMBERS

Artikelnummer Article number	Seite Page	Artikelnummer Article number	Seite Page
102251ch	40	104037sw	66, 106
102251mcgy	40	104037ws	66, 106
102251ws	40	104053ch	36
102257ch	44	104053hw	36
102257mcgy	44	104053mcgy	36
102257sw	44	104053sw	36
102257ws	44	104053ws	36
102258ch	44	104054ch	34
102258mcgy	44	104054hw	34
102258sw	44	104054mcgy	34
102258ws	44	104054sw	34
104015ch	46	104054ws	34
104015mcgy	46	104070mcgy	84
104015sw	46	104070sw	84
104015ws	46	104070ws	84
104020ch	76	104075ch	54
104020mcgy	76	104075mcgy	54
104020ws	76	104075sw	54
104025ch	78	104100ch	48
104025mcgy	78	104100mcgy	48
104025sw	78	104100sw	48
104025ws	78	104100ws	48
104030mcgy	68	104101ch	48
104030sw	68	104101mcgy	48
104030ws	68	104101sw	48
104031mcgy	68	104101ws	48
104031sw	68	104102ch	48
104031ws	68	104102mcgy	48
104032mcgy	68	104102sw	48
104032sw	68	104102ws	48
104032ws	68	104103ch	48
104035mcgy	66	104103mcgy	48
104035sw	66, 106	104103sw	48
104035ws	66, 106	104103ws	48
104036mcgy	66, 106	104104ch	48
104036sw	66, 106	104104mcgy	48
104036ws	66, 106	104104ws	48
104037mcgy	66, 106	104110ch	50



Artikelnummer  
Article number

Seite  
Page

Artikelnummer  
Article number

Seite  
Page

104110mcgy	50	104132sw	70
104110sw	50	104132ws	70
104112ch	50	104133ch	71
104112mcgy	50	104133hb	71
104112ws	50	104133hw	71
104116mcgy	50	104133mcgy	71
104116ws	50	104133sw	71
104127ch	32	104133ws	71
104127hw	32	104135cw	100
104127mcgy	32	104135hw	100
104127sw	32	104135mcgy	100
104127ws	32	104135sw	100
104128ch	32	104135ws	100
104128hw	32	104136cw	100
104128mcgy	32	104136hw	100
104128sw	32	104136mcgy	100
104128ws	32	104136sw	100
104129ch	32	104136ws	100
104129hw	32	104137cw	100
104129mcgy	32	104137hw	100
104129sw	32	104137mcgy	100
104129ws	32	104137sw	100
104130ch	70	104137ws	100
104130hb	70	104138cw	100
104130hw	70	104138hw	100
104130mcgy	70	104138mcgy	100
104130sw	70	104138sw	100
104130ws	70	104138ws	100
104131ch	70	104230ch	38
104131hb	70	104230mcgy	38
104131hw	70	104230sw	38
104131mcgy	70	104232ch	38
104131sw	70	104232mcgy	38
104131ws	70	104232ws	38
104132ch	70	104235ch	38
104132hb	70	104235mcgy	38
104132hw	70	104235ws	38
104132mcgy	70	104242ch	42

# ÜBERSICHT ARTIKELNUMMERN

## OVERVIEW OF ARTICLE NUMBERS

Artikelnummer Article number	Seite Page	Artikelnummer Article number	Seite Page
104242mcgy	42	130050mcgy	116
104242sw	42	130050sw	116
104242ws	42	130050ws	116
104243ch	42	130051ch	116
104243mcgy	42	130051ha	116
104243sw	42	130051mcgy	116
104243ws	42	130051sw	116
104250ch	40	130051ws	116
104250mcgy	40	130052ch	116
104250sw	40	130052ha	116
104251ch	40	130052mcgy	116
104251mcgy	40	130052sw	116
104251ws	40	130052ws	116
104257ch	44	130053ch	120
104257mcgy	44	130053ha	120
104257sw	44	130053mcgy	120
104257ws	44	130053sw	120
104258ch	44	130053ws	120
104258mcgy	44	130054ch	118
104258sw	44	130054ha	118
104258ws	44	130054mcgy	118
104260gr	58	130054sw	118
104260sg	58	130054ws	118
104260sw	58	130094ch	136
104260wg	58	130094mcgy	136
104260ws	58	130094sw	136
104440mcgy	62	130094ws	136
104440sw	62	132100ch	132
104440ws	62	132100mcgy	132
104442mcgy	64	132100sw	132
104442sw	64	132100ws	132
104442ws	64	132101ch	132
130025ch	130	132101mcgy	132
130025mcgy	130	132101sw	132
130025sw	130	132101ws	132
130025ws	130	132102ch	132
130050ch	116	132102mcgy	132
130050ha	116	132102sw	132

Artikelnummer  
Article number

Seite  
Page

Artikelnummer  
Article number

Seite  
Page

132102ws	132	132251ch	124
132103ch	132	132251mcgy	124
132103mcgy	132	132251ws	124
132103sw	132	132257ch	128
132103ws	132	132257mcgy	128
132104ch	132	132257sw	128
132104mcgy	132	132257ws	128
132104sw	132	132258ch	128
132104ws	132	132258mcgy	128
132110ch	134	132258sw	128
132110mcgy	134	132258ws	128
132110sw	134	135041ch	116
132111ch	134	135041ha	116
132111mcgy	134	135041mcgy	116
132111ws	134	135041sw	116
132116ch	134	135041ws	116
132116mcgy	134	135042ch	116
132116sw	134	135042ha	116
132116ws	134	135042mcgy	116
132230ch	122	135042sw	116
132230mcgy	122	135042ws	116
132230sw	122	150109	316
132231ch	122	150110	316
132231mcgy	122	150118	328
132231ws	122	150121	328
132235ch	122	150205ch	320
132235mcgy	122	150205mc	320
132235ws	122	150206ch	320
132242ch	126	150206mc	320
132242mcgy	126	150360mc	318
132242sw	126	150400ch	320
132242ws	126	150400mc	320
132243ch	126	150401mc	321
132243mcgy	126	150501ch	317
132243sw	126	150501mc	317
132243ws	126	150514mc	318
132250ch	124	150516mc	318
132250mcgy	124	150526mc	317

# ÜBERSICHT ARTIKELNUMMERN

## OVERVIEW OF ARTICLE NUMBERS

Artikelnummer Article number	Seite Page	Artikelnummer Article number	Seite Page
150526mc	317	160406mcgy	305
150531mc	317	160409mcgy	305
150536mc	317	160409sw	305
151008	328	160413sw	306
151009	329	160414ch	305
151010	328	160414mcgy	305
150014ws	326	160430mcgy	242, 306
157842	324	160430sw	242, 306
157843	324	160430ws	242, 306
157845	324	160501ch	305
157847	324	160501mcgy	305
157848	324	160510ch	305
157849	325	160510mcgy	305
157061ws	326	160512ch	305
157062ws	326	160512mcgy	305
158010mcgy	160	160514ch	306
158010sw	160	160514mcgy	306
158010ws	160	160518ch	305
159018mcgy	166	160518mcgy	305
159028ch	166	160519mcgy	305
159028mcgy	166	160519sw	305
159028sw	166	160520ch	305
159028ws	166	160520mcgy	305
160020mcgy	304	160528ch	306
160020sw	304	160528mcgy	306
160031ch	304	160530ch	242, 306
160031mcgy	304	160530mcgy	242, 306
160032ch	304	160530sw	242, 306
160032mcgy	304	160530ws	242, 306
160033ch	304	160531ch	242, 306
160033mcgy	304	160531mcgy	242, 306
160050ch	306	160531sw	242, 306
160050mcgy	306	160531ws	242, 306
160231ch	308	160532ch	242, 306
160231mcgy	308	160532mcgy	242, 306
160401mcgy	306	160532sw	242, 306
160402ch	305	160532ws	242, 306
160406ch	305	160533ch	242, 306

Artikelnummer  
Article number

Seite  
Page

Artikelnummer  
Article number

Seite  
Page

160533mcgy	242, 306	240113ws	147
160533sw	242, 306	240132ch	148
160533ws	242, 306	240132mcgy	148
160600ch	305	240132sw	148
160600mcgy	305	240132ws	148
160605ch	242	240133ch	148
160605mcgy	242	240133mcgy	148
160605sw	242	240133sw	148
160605ws	242	240133ws	148
160700ch	308	240134ch	148
160700mcgy	308	240134mcgy	148
160710ch	308	240134sw	148
160710mcgy	308	240134ws	148
160730ch	308	240163ch	150
160730mcgy	308	240163mcgy	150
160740ch	308	240163sw	150
160740mcgy	308	240163ws	150
220389ch	168	240164ch	150
220389mcgy	168	240164mcgy	150
220671ch	169	240164sw	150
220671mcgy	169	240164ws	150
220672ch	169	240165ch	151
220672mcgy	169	240165mcgy	151
240072ch	146	240165sw	151
240072mcgy	146	240165ws	151
240072sw	146	240193ch	151
240072ws	146	240193mcgy	151
240092ch	146	240193sw	151
240092mcgy	146	240193ws	151
240092sw	146	240194ch	152
240092ws	146	240194mcgy	152
240112ch	146	240194sw	152
240112mcgy	146	240194ws	152
240112sw	146	240195ch	152
240112ws	146	240195mcgy	152
240113ch	147	240195sw	152
240113mcgy	147	240195ws	152
240113sw	147	240545ch	154



# ÜBERSICHT ARTIKELNUMMERN

## OVERVIEW OF ARTICLE NUMBERS

Artikelnummer Article number	Seite Page	Artikelnummer Article number	Seite Page
240545mcgy	154	242133ws	148
240545sw	154	242134ch	148
240545ws	154	242134mcgy	148
240546ch	154	242134sw	148
240546mcgy	154	242134ws	148
240546sw	154	242163ch	150
240546ws	154	242163mcgy	150
240547ch	154	242163sw	150
240547mcgy	154	242163ws	150
240547sw	154	242164ch	150
240547ws	154	242164mcgy	150
240548ch	155	242164sw	150
240548mcgy	155	242164ws	150
240548sw	155	242165ch	151
240548ws	155	242165mcgy	151
242072ch	146	242165sw	151
242072mcgy	146	242165ws	151
242072sw	146	242193ch	151
242072ws	146	242193mcgy	151
242092ch	146	242193sw	151
242092mcgy	146	242193ws	151
242092sw	146	242194ch	152
242092ws	146	242194mcgy	152
242112ch	146	242194sw	152
242112mcgy	146	242194ws	152
242112sw	146	242195ch	152
242112ws	146	242195mcgy	152
242113ch	147	242195sw	152
242113mcgy	147	242195ws	152
242113sw	147	245005ws	159
242113ws	147	245007ws	159
242132ch	148	245103ws	159
242132mcgy	148	255005ws	159
242132sw	148	255007ws	159
242132ws	148	255103ws	159
242133ch	148	700101	177
242133mcgy	148	700010ch	176
242133sw	148	700010mcgy	176

Artikelnummer  
Article number

Seite  
Page

Artikelnummer  
Article number

Seite  
Page

700010sw	176	700062ch	179
700010ws	176	700062mcgy	179
700020ch	176	700062sw	179
700020mcgy	176	700062ws	179
700020sw	176	700065ch	178
700020ws	176	700065mcgy	178
700026ch	176	700065sw	178
700026mcgy	176	700065ws	178
700026sw	176	700079ch	177
700026ws	176	700079mcgy	177
700050ch	179	700079sw	177
700050mcgy	179	700079ws	177
700050sw	179	700081ch	177
700050ws	179	700081mcgy	177
700051ch	179	700081sw	177
700051mcgy	179	700081ws	177
700051sw	179	700082sw	177
700051ws	179	700082ws	177
700052ch	178	700083ch	177
700052mcgy	178	700083mcgy	177
700052sw	178	700083sw	177
700052ws	178	700083ws	177
700053ch	178	700084ch	177
700053mcgy	178	700084mcgy	177
700053sw	178	700084sw	177
700053ws	178	700084ws	177
700055ch	178	700085ch	177
700055mcgy	178	700085mcgy	177
700055sw	178	700085sw	177
700055ws	178	700085ws	177
700060ch	179	700090ch	176
700060mcgy	179	700090mcgy	176
700060sw	179	700090sw	176
700060ws	179	700090ws	176
700061ch	179	700097ch	176
700061mcgy	179	700097mcgy	176
700061sw	179	700097sw	176
700061ws	179	700097ws	176

# ÜBERSICHT ARTIKELNUMMERN

## OVERVIEW OF ARTICLE NUMBERS

Artikelnummer Article number	Seite Page	Artikelnummer Article number	Seite Page
700098ch	177	710108ch	188
700098mcgy	177	710108mcgy	188
700098sw	177	710110ch	188
700098ws	177	710110mcgy	188
700100ws	177	710150ch	224
700105ch	180	710150mcgy	224
700105mcgy	180	710151ch	224
700105sw	180	710151mcgy	224
700105ws	180	710152ch	224
700110ch	177	710152mcgy	224
700110mcgy	177	710153ch	224
700110sw	177	710153mcgy	224
700110ws	177	710154ch	224
700115ch	177	710154mcgy	224
700115mcgy	177	710160ch	200
700115sw	177	710160mcgy	200
700115ws	177	710161ch	200
700120ch	180	710161mcgy	200
700120mcgy	180	710162ch	200
700120sw	180	710162mcgy	200
700120ws	180	710163ch	200
710025mcgy	222	710163mcgy	200
710025sw	222	710170ch	201
710025ws	222	710170mcgy	201
710030ch	218	710172ch	201
710030mcgy	218	710172mcgy	201
710030sw	218	710176ch	201
710030ws	218	710176mcgy	201
710035ch	230	712030ch	220
710035mcgy	230	712030gr	220
710035sw	230	712030sg	220
710035ws	230	712030sw	220
710085ch	228	712030wg	220
710085mcgy	228	712031ch	220
710085sw	228	712031gr	220
710085ws	228	712031sg	220
710105ch	188	712031sw	220
710105mcgy	188	712031wg	220

Artikelnummer Article number	Seite Page	Artikelnummer Article number	Seite Page
712031ws	220	714050hw	182
714010ch	216	714050mcgy	182
714010mcgy	216	714050sw	182
714010sw	216	714050ws	182
714010ws	216	714051ch	182
714015ch	194	714051hb	182
714015mcgy	194	714051hw	182
714015sw	194	714051mcgy	182
714015ws	194	714051sw	182
714030mcgy	232	714051ws	182
714030sw	232	714052ch	182
714030ws	232	714052hb	182
714045ch	210	714052hw	182
714045hb	210	714052mcgy	182
714045hw	210	714052sw	182
714045mcgy	210	714052ws	182
714045sw	210	714053ch	186
714045ws	210	714053hb	186
714046ch	210	714053hw	186
714046hb	210	714053mcgy	186
714046hw	210	714053sw	186
714046mcgy	210	714053ws	186
714046sw	210	714054ch	184
714046ws	210	714054hb	184
714047ch	210	714054hw	184
714047hb	210	714054mcgy	184
714047hw	210	714054sw	184
714047mcgy	210	714054ws	184
714047sw	210	714070ch	226
714047ws	210	714070mcgy	226
714048ch	214	714070sw	226
714048hb	214	714070ws	226
714048hw	214	714075ch	202
714048mcgy	214	714075mcgy	202
714048sw	214	714075sw	202
714048ws	214	714080gr	206
714050ch	182	714080sw	206
714050hb	182	714080ws	206

# ÜBERSICHT ARTIKELNUMMERN

## OVERVIEW OF ARTICLE NUMBERS

Artikelnummer Article number	Seite Page	Artikelnummer Article number	Seite Page
714081gr	206	714181ch	196
714081sw	206	714181mcgy	196
714081ws	206	714181sw	196
714114ch	188	714181ws	196
714114mcgy	188	714182ch	196
714114sw	188	714182mcgy	196
714116ch	188	714182sw	196
714116mcgy	188	714182ws	196
714116ws	188	714183ch	196
714119ch	188	714183mcgy	196
714119mcgy	188	714183sw	196
714119ws	188	714183ws	196
714121ch	190	714184ch	196
714121mcgy	190	714184mcgy	196
714121sw	190	714184ws	196
714121ws	192	714190ch	198
714122ch	190	714190mcgy	198
714122mcgy	190	714190sw	198
714122sw	190	714192ch	198
714122ws	190	714192mcgy	198
714125ch	189	714192ws	198
714125mcgy	189	714196ch	198
714125sw	189	714196mcgy	198
714126ch	189	714196ws	198
714126mcgy	189	714260gr	204
714126ws	189	714260sg	204
714130ch	192	714260sw	204
714130mcgy	192	714260wg	204
714130sw	192	714260ws	204
714130ws	192	714440mcgy	208
714131ch	192	714440sw	208
714131mcgy	192	714440ws	208
714131sw	192	714442mcgy	208
714131ws	192	714442sw	208
714180ch	196	714442ws	208
714180mcgy	196	800020	80, 220, 282
714180sw	196	800021	80, 220, 282
714180ws	196	800050	86, 88, 102



Artikelnummer  
Article number

Seite  
Page

Artikelnummer  
Article number

Seite  
Page

800051	86, 88, 90, 102	860052ws	243
800052	90	860053ch	243
800251	32, 154, 182, 210, 248, 272	860053mcgy	243
800262	210, 272	860053sw	243
800263	210, 272	860053ws	243
800264	210, 272	860054mcgy	244
800265	36, 120, 186, 251	860054sw	244
800266	34, 118, 184, 250	860054ws	244
800214ch	169, 231, 295	860055ch	243
800214mcgy	169, 231, 295	860055mcgy	243
800250ch	218, 280	860055sw	243
800250mcgy	218, 280	860055ws	243
800250sw	218, 280	860060ch	245
800250ws	218, 280	860064mcgy	243
860080	241	860064sw	243
860082	241	860064ws	243
860083	241	860065mcgy	243
860010mcgy	240	860065sw	243
860010sw	240	860065ws	243
860010ws	240	860067mcgy	244
860020ch	240	860067sw	244
860020mcgy	240	860067ws	244
860020sw	240	860070mcgy	245
860020ws	240	860070sw	245
860040mcgy	240	860070ws	245
860040sw	240	860079ch	241
860040ws	240	860079mcgy	241
860050ch	245	860079sw	241
860050mcgy	245	860079ws	241
860050sw	245	860081ch	241
860050ws	245	860081mcgy	241
860051ch	245	860081sw	241
860051mcgy	245	860081ws	241
860051sw	245	860084mcgy	241
860051ws	245	860084sw	241
860052ch	243	860084ws	241
860052mcgy	243	860085mcgy	241
860052sw	243	860085sw	241

# ÜBERSICHT ARTIKELNUMMERN

## OVERVIEW OF ARTICLE NUMBERS

Artikelnummer Article number	Seite Page	Artikelnummer Article number	Seite Page
860085ws	241	860280mcgy	252
860089mcgy	240	860282ch	252
860089sw	240	860282mcgy	252
860089ws	240	860284ch	252
860090mcgy	240	860284mcgy	252
860090sw	240	860357mcgy	288
860090ws	240	860359mcgy	288
860097ch	240	860360mcgy	288
860097mcgy	240	860363mcgy	288
860097sw	240	860367ch	263
860097ws	240	860367mcgy	263
860158ch	246	860368mcgy	288
860158mcgy	246	860369ch	263
860158sw	246	860369mcgy	263
860158ws	246	860374ch	263
860210ch	262	860374mcgy	263
860210mcgy	262	860420sw	293
860213ch	262	860420ws	293
860213mcgy	262	860424mcgy	292
860216ch	262	860424sw	292
860216mcgy	262	860424ws	292
860218ch	262	860476mcgy	242
860218mcgy	262	860476sw	242
860221mcgy	284	860476ws	242
860225mcgy	280	862020gr	282
860225sw	280	862020sg	282
860225ws	280	862020sw	282
860250ch	286	862020wg	282
860250mcgy	286	862020ws	282
860250sw	286	862021gr	282
860250ws	286	862021sg	282
860252mcgy	286	862021sw	282
860252sw	286	862021wg	282
860252ws	286	862021ws	282
860255mcgy	294	864010mcgy	278
860255sw	294	864010sw	278
860255ws	294	864010ws	278
860280ch	252	864015ch	256

Artikelnummer  
Article number

Seite  
Page

Artikelnummer  
Article number

Seite  
Page

864015mcgy	256	864182sw	258
864015sw	256	864182ws	258
864015ws	256	864183ch	258
864070mcgy	290	864183mcgy	258
864070sw	290	864183sw	258
864070ws	290	864183ws	258
864075ch	264	864184ch	258
864075mcgy	264	864184mcgy	258
864075sw	264	864184ws	258
864110gr	268	864190ch	260
864110sw	268	864190mcgy	260
864110ws	268	864190sw	260
864111gr	268	864192ch	260
864111sw	268	864192mcgy	260
864111ws	268	864192ws	260
864115gr	296	864196ch	260
864115sg	296	864196mcgy	260
864115sw	296	864196ws	260
864115wg	296	864260gr	266
864115ws	296	864260sg	266
864116gr	296	864260sw	266
864116sg	296	864260wg	266
864116sw	296	864260ws	266
864116wg	296	864320ch	252
864116ws	296	864320mcgy	252
864120gr	284	864320sw	252
864120sw	284	864322ch	252
864120ws	284	864322mcgy	252
864180ch	258	864322ws	252
864180mcgy	258	864325ch	252
864180sw	258	864325mcgy	252
864180ws	258	864325ws	252
864181ch	258	864327ch	254
864181mcgy	258	864327mcgy	254
864181sw	258	864327sw	254
864181ws	258	864327ws	254
864182ch	258	864328ch	254
864182mcgy	258	864328mcgy	254

# ÜBERSICHT ARTIKELNUMMERN

## OVERVIEW OF ARTICLE NUMBERS

Artikelnummer Article number	Seite Page	Artikelnummer Article number	Seite Page
864328sw	254	864408sw	251
864328ws	254	864408ws	251
864330ch	253	864409ch	250
864330mcgy	253	864409hb	250
864330sw	253	864409hw	250
864331ch	253	864409mcgy	250
864331mcgy	253	864409sw	250
864331ws	253	864409ws	250
864337ch	255	864415hb	272
864337mcgy	255	864415hw	272
864337sw	255	864415mcgy	272
864337ws	255	864415sw	272
864338ch	255	864415ws	272
864338mcgy	255	864416hb	272
864338sw	255	864416hw	272
864338ws	255	864416mcgy	272
864405ch	248	864416sw	272
864405hb	248	864416ws	272
864405hw	248	864417hb	272
864405mcgy	248	864417hw	272
864405sw	248	864417mcgy	272
864405ws	248	864417sw	272
864406ch	248	864417ws	272
864406hb	248	864418hb	276
864406hw	248	864418hw	276
864406mcgy	248	864418mcgy	276
864406sw	248	864418sw	276
864406ws	248	864418ws	276
864407ch	248	864440mcgy	270
864407hb	248	864440sw	270
864407hw	248	864440ws	270
864407mcgy	248	864442mcgy	270
864407sw	248	864442sw	270
864407ws	248	864442ws	270
864408ch	251	890200	330
864408hb	251	890202	244, 329
864408hw	251	890205ws	330
864408mcgy	251	890206	329







#### Lieferinformationen

Die Lieferung von BRUCK Produkten erfolgt über Fachhandelspartner. Weitere Informationen erfragen Sie bitte bei der BRUCK GmbH & Co. KG. Angebote und Lichtplanungen sind freibleibend und werden nur durch unsere schriftliche Bestätigung unter Zugrundelegung der Lieferbedingungen wirksam. Mündliche Vereinbarungen bedürfen der schriftlichen Bestätigung. Preise gelten ab Werk, ausschließlich Verpackungen, Fracht und Versicherung, entsprechend der am Tag der Bestellung gültigen Preisliste. Die Ware kann für 1,5% des Netto-Warenwerts gegen Transportschäden auf Kosten des Bestellers versichert werden.

#### Lieferbedingungen

Unsere Lieferbedingungen finden Sie im Internet unter [www.bruck.de](http://www.bruck.de)  
You will find our delivery conditions on our website: [www.bruckinternational.com](http://www.bruckinternational.com)

#### Verbände

licht.de ehemals Fördergemeinschaft Gutes Licht (FGL)  
LITG  
Deutsche Lichttechnische Gesellschaft e. V.  
ZVEI  
Zentralverband der Elektrotechnik- und Elektronikindustrie e. V.  
VWLZ  
Verband für Wohnraumleuchten und Zubehör

#### Verpackungen

In Deutschland wird die Verpackung bei Betrieben des Elektro-Fachgroßhandels, Elektro-Handwerks und Elektro-Einzelhandels entsorgt. Dazu hat die BRUCK GmbH & Co. KG einen Rahmenvertrag mit der INTERSEROH AG (Nr. 80389) abgeschlossen. BRUCK selbst nimmt keine Verpackungen zurück. Für Regelungen auf Märkten außerhalb Deutschlands kontaktieren Sie bitte Ihren lokalen Vertriebspartner.

#### **Gesetz über das Inverkehrbringen, die Rücknahme und die umweltverträgliche Entsorgung von Elektro- und Elektronikgeräten.**

BRUCK stellt sicher, dass alle Produkte umweltgerecht entsorgt werden können. Hierzu ist BRUCK in Deutschland im Elektro-Altgeräte-Register unter der Nummer DE17610482 gemeldet. So leistet BRUCK einen wichtigen Beitrag zur Schonung unserer Umwelt. Für Regelungen auf Märkten außerhalb Deutschlands kontaktieren Sie bitte Ihren lokalen Vertriebspartner.

## INFORMATIONEN

### INFORMATION

#### Preise

Alle Preise sind ausgewiesen in Euro und gültig ab dem 01.02.2024. Preisänderungen bleiben vorbehalten. Alle früher veröffentlichten Preise in Katalogen, Prospekten und Preislisten sind mit Veröffentlichung dieser Preisliste ungültig. Die Preise in der rechten Spalte beinhalten 19% deutsche Mehrwertsteuer.

#### Prices

This retail price list is valid from 01.02.2024. Prices are subject to change. All prices previously published in catalogues, brochures and price lists become invalid upon publication of this price list. The prices indicated in the right column include 19% German VAT.

#### LISY - die super schnelle Planungshilfe für BRUCK Lichtsysteme

Erleben Sie Schnelligkeit. In nur vier Schritten gelangen Sie mit der LISY-Planungshilfe zu einer professionellen Angebotsvorlage für Ihr individuelles Lichtsystem. Durch die mitdenkende Software wird die fehlerfreie Planung der BRUCK Schienen- und Seilsysteme zum Kinderspiel. LISY finden Sie im Internet auf der BRUCK Startseite:

[www.bruck.de](http://www.bruck.de)

#### LISY - the fast planning tool for BRUCK lighting systems

Experience speed. Use the LISY planning tool to obtain a professional proposal for your individual lighting system in just four easy steps. The intelligent software makes it easy to accurately design BRUCK track and cable systems. LISY can be accessed online on the BRUCK homepage:

[www.bruckinternational.com](http://www.bruckinternational.com)

#### Schadstoffbeschränkung gemäß RoHS.

Alle BRUCK Produkte entsprechen den RoHS Anforderungen, die die Verwendung bestimmter gefährlicher Stoffe beschränkt.

#### Hazardous substance restrictions referring to RoHS.

All BRUCK products are compliant with the RoHS which restricts the use of certain hazardous substances.

## BESTELLINFORMATIONEN

### NOTES

- Wenn nicht anders gekennzeichnet, werden die Leuchten ohne Leuchtmittel geliefert.
- Technische Änderungen sowie Farbabweichungen sind vorbehalten.
- Viele Glasschirme der Pendelleuchten sind aus mundgeblasenem Glas und daher handwerkliche Einzelanfertigungen mit individuellem Glasdesign.
- Drucktechnisch bedingt sind Abweichungen in der Farbwiedergabe zum Original möglich.
- Alle Angaben zur Oberfläche sind ausschließlich Farbangaben und keine Werkstoffbezeichnungen.
- Alle Preise, Maße, Abbildungen und sämtliche technische Angaben sind sorgfältig erstellt. Irrtum sowie Änderungen behalten wir uns vor. Maße sind gerundete Angaben.
- Fragen Sie Sonderausführungen unserer Standardartikel bei unserem Vertrieb an.
- Die Artikelnummer ist als Bestellinformation zwingend für die Produktidentifikation erforderlich.
- Unless stated otherwise, luminaires are supplied without lamps.
- Products are subject to technical change and colour variations.
- Many of the glass shades for the pendant luminaires are hand-blown; each is a unique product made by skilled craftsmen to an individual design.
- Colour reproduction in this publication may differ from the actual products for printing reasons.
- All particulars about product finishes are for colour information only, they are not material descriptions.
- All prices dimensions, illustrations and technical details are correct to the best of our knowledge, and are provided subject to errors and changes.
- Please address enquiries about special versions of our standard products to our Sales Department.
- When ordering, please always quote the article number to assist us in production identification

# ADRESSEN

## ADDRESSES



### Zentrale Headquarter

Bruck GmbH & Co. KG  
 Industriestraße 22a  
 44628 Herne  
 Deutschland  
 T +49 2323 591-0  
 X +49 2323 591-100  
 sales@bruck.de  
 www.bruck.de

**1** Bruck GmbH & Co. KG  
 Team Nord und  
 Ruhrgebiet/ Ostwestfalen  
 T +49 2323 591-214  
 sales@bruck.de

**2** Lichtakzente  
 Inh. Alexandra Achterberg  
 Fahremundstr. 25  
 13593 Berlin  
 M +49 173 2453403  
 T +49 3052 282177  
 achterberg@lichtakzente.berlin

**3** Kladis Die Lichtberatung  
 Leichtmetallstr. 22a  
 42781 Haan  
 T +49 2104 95 75 600  
 X +49 2104 95 75 601  
 M +49 178 611 69 69  
 Kladis@DieLichtberatung.de  
 www.DieLichtberatung.de

**4** Bruck GmbH & Co. KG  
 Team Bruck  
 T +49 2323 591-214  
 sales@bruck.de

**5** Handelsagentur Menzel  
 Marc Menzel  
 Schießhausallee 16  
 89231 Neu-Ulm  
 M +49 177 7623860  
 marcmenzel@t-online.de

**6 & 7** Bernhard Schoon  
 Handelsagentur  
 Mitterweg 5  
 82140 Olching  
 M + 49 151 42223325  
 handelsagentur@bernhardschoon.de





**BELGIEN  
BELGIUM**

Bruck Export Department  
+49 2323 591-215  
sales@bruck.de  
www.bruck.be

**FINNLAND  
FINLAND**

Bruck Export Department  
+49 2323 591-213  
sales@bruck.de  
www.bruckinternational.com

**FRANKREICH  
FRANCE**

Bruck Export Department  
+49 2323 591-215  
sales@bruck.de  
www.bruckclairage.fr

**GRIECHENLAND  
GREECE**

Bruck Export Department  
+49 2323 591-213  
sales@bruck.de  
www.bruckinternational.com

**GROSSBRITANNIEN  
GREAT BRITAIN**

Bruck Export Department  
+44 8081019233 (toll free)  
sales@bruck.de  
www.bruck.co.uk

**ITALIEN  
ITALY**

**Emilia Romagna,  
Lombardia, Toscana,  
Trento, Veneto**  
**Agenzia Italia**  
Gianpaolo Garagnani  
Via Carducci 23  
41013 Castelfranco Emilia (MO)  
+39 3351029689  
gianpaologaragnani@libero.it  
www.bruck.co.it

**Abruzzo, Campania, Lazio,  
Liguria, Marche, Piemonte,  
Sardegna, Sicilia  
Trentino- Alto Adige, Umbria**  
Bruck Export Department  
+49 2323 591-213  
sales@bruck.de  
www.bruck.co.it

**LUXEMBURG  
LUXEMBOURG**

Bruck Export Department  
+49 2323 591-183  
sales@bruck.de  
www.bruck.de

**NIEDERLANDE  
NETHERLANDS**

Hooge Verlichting  
Meester Broerensingel 19  
5246 RA Rosmalen  
+31 653792640  
info@hoogeverlichting.nl  
www.bruckverlichting.nl

**NORWEGEN  
NORWAY**

Bruck Export Department  
+49 2323 591-213  
sales@bruck.de  
www.bruckinternational.com

**ÖSTERREICH  
AUSTRIA**

Handelsagentur  
Anita Petzendorfer  
Grün 20  
D 94250 Achslach  
+49 (0) 170-7361190  
info@lichtmoebel.eu  
www.bruck.co.at

**PORTUGAL  
PORTUGAL**

Bruck Export Department  
+49 2323 591-215  
sales@bruck.de  
www.bruck.com.es

**SCHWEDEN  
SWEDEN**

Bruck Export Department  
+49 2323 591-213  
sales@bruck.de  
www.bruckinternational.com

**SPANIEN  
SPAIN**

Bruck Export Department  
+49 2323 591-215  
sales@bruck.de  
www.bruck.com.es

**SCHWEIZ  
SWITZERLAND**

WO-OW AG  
Diego Leuenberger  
Ebnet 1  
CH-8126 Zumikon  
+41 787521613  
+41 442621001  
diego.leuenberger@wo-ow.com  
www.bruck.ch

**TÜRKEI  
TURKEY**

Bruck Export Department  
+49 2323 591-213  
sales@bruck.de  
www.bruckinternational.com

# MODIFIKATIONEN

## MODIFICATIONS

Art	Type	Index	Index	Mehrpreis exkl. MwSt. Surcharge excl. VAT.	Mehrpreis incl. MwSt. Surcharge incl. VAT.
<b>Andere Farben</b>	<b>Other colours</b>				
Baldachin, Kabeldurchführung, Adapter Duolare, Stecker Point, Kabel, Kühlscheibe Cantara	canopy, cable bushing, Duolare adapter, Point plug, cable, Cantara cooling disc	ch, mcgy, sw, ws, tr	ch, mcgy, sw, ws, tr	8,32 €	9,90 €
<b>Netzstecker</b>	<b>Mains plug</b>				
anschlussfertige Leuchten und Systeme (mit Netzstecker DE)	luminaires and systems ready for connection (with mains plug DE)	asf	asf	0,00 €	0,00 €
anschlussfertige Leuchten und Systeme (mit Netzstecker CH)	luminaires and systems ready for connection (with mains plug CH)	asf	asf	0,00 €	0,00 €
<b>Sonderlänge Schiene</b>	<b>Special track length</b>				
Sonderlänge Schiene 0,00m - 1,00m	special track length, 0,00m - 1,00m	sl10	sl10	16,72 €	19,90 €
Sonderlänge Schiene 1,01m - 2,00m	special track length, 1,01m - 2,00m	sl20	sl20	16,72 €	19,90 €
Sonderlänge Schiene 2,01m - 2,60m	special track length, 2,01m - 2,60m	sl26	sl26	16,72 €	19,90 €
Sonderlänge Abdeckung 0,00m - 1,00m	Special length of cover, 0,00m - 1,00m	sa10	sa10	8,32 €	9,90 €
<b>Änderung Länge für Kabel und Abhängungen, ohne und mit Anschluss/Glas</b>	<b>Change in length for cables and suspensions, with and without connection/glass</b>				
Kabellänge Pendelleuchten / Einspeisungen 0,00m - 1,50m	cable length pendant luminaires/power feeds, 0,00m - 1,50m	Standardartikel	standard item	8,32 €	9,90 €
Kabellänge Pendelleuchten / Einspeisungen 1,51m - 3,00m*	cable length pendant luminaires / power feeds, 1,51m - 3,00m*	1	1	16,72 €	19,90 €
Kabellänge Pendelleuchten / Einspeisungen 3,01m - 5,00m*	cable length pendant luminaires / power feeds, 3,01m - 5,00m*	2	2	25,13 €	29,90 €
Kabellänge Pendelleuchten / Einspeisungen 5,01m - 12,00m*	cable length pendant luminaires / power feeds, 5,01m - 12,00m*	3	3	33,53 €	39,90 €
Abhängung Sonderlänge 1,01m - 2,00m (Stahlseil)	cable suspension special length, 1,01m - 2,00m (steel cable)	4	4	8,32 €	9,90 €
Abhängung Sonderlänge 2,01m - 4,00m (Stahlseil)	cable suspension special length, 2,01 - 4,00m (steel cable)	5	5	16,71 €	19,90 €
Abhängung Sonderlänge 4,01m - 10,00m (Stahlseil)	cable suspension special length, 4,01 - 10,00m (steel cable)	6	6	25,13 €	29,90 €
ohne Baldachin/Kabeldurchführung	without canopy / cable bushing	7	7	0,00 €	0,00 €
ohne Glas	without glass	8	8	0,00 €	0,00 €
mit Baldachin / Kabeldurchführung	with canopy / cable bushing	9	9	16,72 €	19,90 €
<b>Sonstiges</b>	<b>Other</b>				
Alter DLR-Adapter für Spots und Pendelleuchten	old DLR adapter for spots and pendant luminaires	aa	aa	8,32 €	9,90 €
B-Glas	B-glass	bg	bg	-10%	-10%
andere Fassung	another lampholder	fa	fa	24,37 €	29,90 €
anderes Führungsrohr	another guide tube	fr	fr	8,32 €	9,90 €
Pendelleuchten-Adapter für 3-Phasenschiene	adapter for 3-phase track	ph	ph	16,72 €	19,90 €
Blasenfreies Glas, Auftrag vor Versendung	bubble-free glass, order before shipment	bfg	bfg	8,32 €	9,90 €
Blasenfreies Glas, Auftrag nach Versendung, Ersatzglas	bubble-free glass, order after shipment, replacement glass	Artikel + Handlingspauschale 19,90 € pro Auftrag	article + handling flat rate 19,90 € per order	8,32 €	9,90 €
Blasenfreies Glas, Auftrag nach Versendung, Austausch Glas im Werk	bubble-free glass, order after shipment, glass exchange in the factory	Artikel + Handlingspauschale 59,00 € pro Auftrag	article + handling flat rate 59,00 € per order	8,32 €	9,90 €



## MODIFIKATIONEN MODIFICATIONS

Art	Type	Index	Index	Mehrpreis exkl. MwSt. Surcharge excl. VAT.	Mehrpreis incl. MwSt. Surcharge incl. VAT.
Best. Farbanteil bei Dicro-Gläsern (z.B. mehr rot), Auftrag vor Versendung	wish for certain coloration of the dichroic glass (e.g. more red), order before shipment	bfa	bfa	8,32 €	9,90 €
Best. Farbanteil bei Dicro-Gläsern (z.B. mehr rot), Auftrag nach Versendung, Ersatzglas	wish for certain coloration of the dichroic glass (e.g. more red), order after shipment, replacement glass	Artikel + Handlings- pauschale 19,90 € pro Auftrag	article + handling flat rate 19,90 € per order	8,32 €	9,90 €
Best. Farbanteil bei Dicro-Gläsern (z.B. mehr rot), Auftrag nach Versendung Austausch Glas im Werk	wish for certain coloration of the dichroic glass (e.g. more red), order after shipment, glass exchange in the factory	Artikel + Handlings- pauschale 59,00 € pro Auftrag	article + handling flat rate 59,00 € per order	8,32 €	9,90 €
Duolare-Spot als Einzelleuchte	Duolare spot as single luminaire	Neue Stammartikelnr.	new master article	auf Anfrage / on demand	auf Anfrage / on demand
größeres oder anderes Glas – aus aktuellem Lieferprogramm bzw. aus Lagerbestand	larger or other glass - from current supply range or from stock	Neue Stammartikelnr.	new master article	+10%	+10%

## OPTIONEN OPTIONS

Dim2  
warm

### Option Dim2warm:

Beim Dimmen mit einem Phasendimmer verschiebt sich die Farbtemperatur stufenlos von 3000 K nach 2000 K. Ergänzen Sie dazu die Artikelnummer mit dem Zusatz „-xWx“.

Aufpreis  
24,37 € 29,00 €

### Option Dim2warm:

When dimming with a phase dimmer the light temperature changes stepless from 3000 K to 2000 K. Please add to the article number "-xWx".

Additional charge  
24,37 € 29,00 €

Cas-  
ambi

### Option Casambi:

Mit dem Casambi-Modul können Sie Ihre Leuchte per Smartphone schalten, dimmen und Lichtszenen abrufen. Ergänzen Sie dazu Artikelnummer mit dem Zusatz "-xxxC".

Aufpreis  
108,40 € 129,00 €

### Option Casambi:

With the Casambi module you can switch, dim and call up light scenes from your smartphone. Please add to the article number "-xxxC".

Additional charge  
108,40 € 129,00 €

DALI

### Option Dali:

Mit einem Dali-Betriebsgerät können Sie Ihre Leuchte in die Gebäudesteuerung integrieren. Ergänzen Sie dazu die Artikelnummer mit dem Zusatz "-xxxD".

Aufpreis  
41,18 € 49,00 €

### Option Dali:

With a Dali control gear, you can integrate your luminaire into the building control system. Please add to the article number "-xxxD".

Additional charge  
41,18 € 49,00 €

350mA

### Option Stecker:

Die LED-Pendelleuchten mit offenem Kabelende erhalten Sie auf Wunsch mit dem BRUCK-Stecker für 350mA. Ergänzen Sie dazu die Artikelnummer mit dem Zusatz "st".

Aufpreis  
24,37€ 29,00 €

### Option Plug:

The LED pendant luminaires with open cable end are available on request with the BRUCK plug for 350mA. Please add to the article number "st".

Additional charge  
24,37€ 29,00 €

3000  
K

### Option 3000 K:
































Diese Leuchte erhalten Sie zum gleichen Preis auch mit der Farbtemperatur 3000 K. Ergänzen Sie dazu die Artikelnummer mit dem Zusatz "-x3x".

### Option 3000 K:

You receive this luminaire for the same price also with light temperature 3000 K. Please add to the article number "-x3x".











# ICONS + SYMBOLE


## ICONS + SYMBOLS

UP Licht nach oben	UP Light directed upwards		1-phasig / 2-phasig	1-circuit / 2-circuit	 
DOWN Licht nach unten	DOWN Light directed downwards		Sicherheitstransformer/magnetischer Transformator/elektronisches Betriebsgerät	Safety transformer / magnetic transformer / electronic ballast	  
UP & DOWN Licht nach oben und unten	UP & DOWN Light directed up and down		elektr. Wechselstrom Transformator / elektr. Gleichstrom Transformator	Electrical AC transformer / electrical DC transformer	 
SPOT Licht ausrichtbar	SPOT Freely adjustable light		Dimmbar mittels L: Phasenabschnitt C: Phasenabschnitt L,C: Phasenabschnitt oder Phasenabschnitt AM: Amplitude-dimmung	dimmmable using L: Leading edge C: Trailing edge L,C: Leading or trailing edge AM: Amplitude dimming	   
WALL Licht zur Wand	WALL Light directed towards the wall		Farbwiedergabe	Colour rendering	
Lichtstrom Die Lumenwerte geben jeweils den Lichtstrom der LED-Lichtquelle an. Der Lichtstrom der kompletten Leuchte ist in der Regel geringer.	Luminous flux The lumen values are representing the luminous flux of a LED source. The luminous flux of the complete luminaire will be lower.		Dimmung möglich mit entsprechendem Betriebsgerät	Possibility to dim with an appropriate transformer.	
Farbtemperatur	Colour temperature		Zulässige Leitungslänge sekundär max.	Permissible secondary max. cable length	
Abstrahlwinkel	Beam angle		Schutzklasse 1/2/3	Protection class 1/2/3	  
Deckenausschnitt	Bore	  	ENEC-Prüfzeichen / VDE-Prüfzeichen	Test mark ENEC / VDE	 
Kürzbar/ nicht kürzbar	Can be shortened/ cannot be shortened	 	MM-Zeichen	Test mark MM	
Werkseitig kürzbar	Can be shortened only in the factory		Produkt-Neuheit	New product	
Auslaufartikel - Verfügbarkeit auf Anfrage	Discontinued item - availability on request				

# FARBEN COLOURS

## FARBE SCHIRM COLOUR OF SHADE

 OY	dichroitisch orange-gelb dichroic orange-yellow
 BM	dichroitisch blau-magenta dichroic blue magenta
 SM	rauch smoke
 CL	klar clear
 W	weiss white
 BG	aussen schwarz, innen gold outside black, inside gold
 BW	aussen bronze, innen weiss outside bronze, inside white
 WG	aussen weiss, innen gold outside white, inside gold
 NE	Eiche oak
 NN	Nussbaum walnut



## FARBE KORPUS COLOUR OF BODY

 sg	aussen schwarz, innen gold outside black, inside gold
 wg	aussen weiss, innen gold outside white, inside gold
 mg	matt gebürstet matt brushed
 mcgy	matt verchromt / lackiert mattchrome / painted
 ch	chrom chrome
 ws	weiss lackiert painted white
 cw	chrom weiss chrome white
 mc	matt chrom mattchrome
 pl	hochglanz poliert mirror polished
 sw	schwarz lackiert painted black
 gr	grau lackiert painted grey
 ha	champagner champagner
 hw	champagner weiss champagner white
 hb	champagner schwarz champagner black
 ms	Messing brass
 va	Edelstahl stainless Steel





Made in Germany



BRUCK GMBH & CO. KG

INDUSTRIESTRASSE 22A

D-44628 HERNE

TELEFON:+49 (0) 23 23/591-0

FAX:+49 (0) 23 23/591-100

[WWW.BRUCK.DE](http://WWW.BRUCK.DE)

Preise gültig 01.02.2024 bis 31.01.2025. Preisänderungen vorbehalten.  
Prices valid 01.02.2024 until 31.01.2025. Prices are subject to change.

1. Auflage/edition 01/2024 K99999-901