

PANZERI

Alle Preise zzgl. ges. MwSt.

PREISLISTE 2023
TARIF PUBLIC 2023

Fühlen Sie das Papier, das Sie gerade in Händen halten? Vielleicht denken Sie, Papier ist doch nur ein notwendiges Medium, ein sekundärer Aspekt, um die Botschaft zu transportieren, auf die es ankommt.

Aber nein, das ist nicht der Fall.

Es ist für uns die Ausdrucksform, wie wir unsere Wertschöpfungskette darstellen können. Jeder einzelne Aspekt hat eine Logik, die zum Ganzen beiträgt und am Ende unsere Philosophie sichtbar macht. Dieses Papier hat eine Botschaft für die Öffentlichkeit. Wir wollen sie teilhaben lassen auf unserem Weg, wie wir heute Nachhaltigkeit leben und ihn zukünftig gestalten wollen.

Es ist nicht nur ein Stück simples Papier, es ist ein Hülle voll mit all unseren Geschichten, unseren Wünschen und unseren Wegbegleitern, die es uns ermöglichen ethische und ästhetische Entscheidungen zu verbinden und umzusetzen.

Wir wollen so zeigen, was unser Anspruch an uns und unsere Produkte ist und Sie mitnehmen in eine Zukunft, die Verantwortung und Design verbindet.

Viel Spaß bei der Lektüre.

Le choix du papier sur lequel écrire semble être un aspect secondaire dans le processus de narration culturelle que Panzeri souhaite mener auprès de ses clients, des créatifs, des acteurs de la communication multimedia.

Mais ce n'est pas le cas.

Nous choisissons celui qui nous représente le plus, et chaque aspect du projet a une logique qui interagit avec tous les autres, sans en exclure aucun. C'est pourquoi la feuille devient l'un des matériaux utilisés, pour nous faire comprendre ce que nous voulons être, et quel type de futur éco-durable nous espérons.

Il ne s'agit donc pas d'un simple morceau de papier mais du support de toutes nos histoires, de tous les désirs de l'entreprise, de l'ancien parcours de tous ceux qui ont souhaité partager avec nous ces choix éthiques et esthétiques: un espace libre pour comprendre "nos mots, nos produits, notre engagement créatif"

Bonne lecture

Milano, marzo 2021

Maurizio De Caro

Für diese Preisliste haben wir uns für ein besonders ökologisch-nachhaltiges Papier entschieden. Es ist recycelt und FSC®-zertifiziert. Der Einband besteht zu 25% aus FSC®-zertifizierter Zellulose, 25% Recyclingfasern, 40% CTMP-Zellulose und 10% Baumwollfasern.

Les papiers utilisés pour l'impression de ce catalogue sont recyclés et certifiés FSC®. Le papier de la couverture est un produit unique en son genre qui, même si il est principalement composé de matériaux recyclés, conserve une douceur particulière en surface grâce à l'utilisation de fibres de coton. Papier composé de 25% de cellulose pure certifiée FSC®, de 25% de fibre de recyclage certifiée FSC®, de 40% de cellulose CTMP et de 10% de fibre de coton.



PANZERI

PREISLISTE 05.2023
TARIF PUBLIC 05.2023

| | |
|---|-----|
| AUSGEWÄHLTE PROJEKTE/ PROJETS SÉLECTIONNÉS | I |
| INNENBEREICH / INTERIEUR | 13 |
| AKUSTIK / ACOUSTIC | 162 |
| BALDACHINE UND DEZENTRIERUNGEN PLATINES ET DÉCENTRAGES | 171 |
| AUSSENBEREICH / EXTERIEUR | 176 |
| PROFILE / PROFILS | 192 |
| STRAHLER / PROJECTEUR | 234 |
| EINBAULEUCHTEN / ENCASTREMENTS | 261 |
| LED PANEL / LED PANEL | 298 |
| ELEKTRISCHE OPTIONEN / OPTIONS ÉLECTRIQUES | 299 |
| TECHNISCHE INFORMATIONEN/ INFORMATION TECHNIQUE | 305 |

PREISLISTE GÜLTIG AB 1. DÜRFEN 2023. DIESE PREISLISTE ANNULLIERT UND ERSETZT DIE VORHERIGE. DIE PREISE SIND OHNE MEHRWERTSTEUER.

LISTE DE PRIX VALABLE À PARTIR DU 1 MAI 2023. CE TARIF PUBLIC ANNULE ET REMPLACE LA PRÉCÉDENT. LES PRIX SONT HORS TAXE.

INNENBEREICH / INTERIEUR



ALDECIMO
13



APP
14



ARENA
16



BELLA
20



BELLA VESTITA
24



BOW
26



NOVELTY



BROOKLYN LINE
34



BROOKLYN ROUND
37



BROOKLYN CANOPIES
39



BROOKLYN SPOT
36



CANDLE
42



CARL
44



CARL2
46



CARMEN
48



CLIO
110



CROSS
50



DISCO
52



ELY
54



EMMA
108



EMY
55



EVY
56



FIREFLY IN THE SKY
58



NOVELTY



GIANO
60



GILBERT
64



GINEVRA
66



GOLDEN RING
68



GONG
78



GONIO
80



HILOW
82



HILOW LINE
86



NOVELTY



JACKIE
88



JAY
92



KUBIK
94



LOLA
96



MURANÉ
98



NOVELTY



MURANÉ R
100



OLIVIA
106



ONE
112



OPUNTIA
114



PLANET RING
74



RORIS
118



NOVELTY



SILVER RING
72



SMOKE
122



THREE
124



TO-BE
125



TOY
128



TUBINO
130



TUBINO PLUS
133



TWO
134



VIISI
136



WILLY GLASS
138



YPSILON
140



ZERO
142



ZERO ROUND
SMART 144



ZERO ROUND
147



ZERO ROUND
VERTICAL 152



ZERO ELLIPSE
154



ZERO SQUARE
156



ZERO SHAPES
CANOPIES
158

AKUSTIK / ACOUSTIC



ARENA ACOUSTIC
163




NOVELTY



PHI
170



NOVELTY



ZERO ROUND ACOUSTIC
167



BALDACHINE UND DEZENTRIERUNGEN / PLATINES ET DÉCENTRAGES



171

AUSSENBEREICH / EXTERIEUR



FIREFLY IN THE SKY
178



NOVELTY



FOUR
177



POTTER
182



RALPH
183



VENEXIA
188



INSTALLATIONSTYPEN / TYPES D'INSTALLATION

| | HÄNGELEUCHE SUSPENSION | WAND MUR | DECKE PLAFOND | TISCH TABLE | STEHLEUCHE LAMPADAIRE | SCHIENE RAIL |
|---------------------|---------------------------|-------------|------------------|----------------|--------------------------|-----------------|
| DESIGN | | | | | | |
| AL DECIMO | | • | | | | |
| APP | | • | | | | |
| ARENA | • | | | | | |
| BELLA | • | • | | • | | |
| BOW | | • | • | | | |
| BROOKLYN LINE | • | | | | | |
| BROOKLYN ROUND | • | • | • | | | |
| BROOKLYN SPOT | | • | • | | | |
| CANDLE | • | | | | | • |
| CARL | | | • | | | |
| CARL2 | | • | • | | | |
| CARMEN | | • | • | | | |
| CLIO | • | | | | | • |
| CROSS | | • | | | | |
| DISCO | | • | • | | | |
| ELY | • | | | | | • |
| EMMA | • | | | | | • |
| EMY | • | | | | | • |
| EVY | • | | | | | • |
| FIREFLY in the sky | | | | • | | |
| GIANO | • | • | | | | |
| GILBERT | • | | • | • | | • |
| GINEVRA | • | • | • | | | |
| GONIO | | • | | | | |
| GOLDEN RING | • | | | | | |
| GONG | • | | | | | |
| HILOW | • | • | • | | | |
| HILOW LINE | | • | | | • | |
| JACKIE | | • | • | • | • | • |
| JAY | | • | | | | |
| KUBIK | • | • | • | • | | |
| LOLA | | • | • | | | |
| MURANÈ | • | • | • | | | |
| MURANÈ R | • | | | | | |
| OLIVIA | • | | | | | • |
| ONE | • | | • | | | • |
| OPUNTIA | | • | • | • | | |
| PLANET RING | • | • | • | | | |
| RORIS | | • | • | • | | |
| SILVER RING | • | • | • | | | |
| SMOKE | • | | | | | • |
| THREE | | • | • | | | |
| TO-BE | • | | • | | | |
| TOY | | • | | | | |
| TOY GYPSO | | • | | | | |
| TUBINO | • | • | • | • | • | |
| TUBINO PLUS | | | | • | | |
| TWO | • | | • | | | • |
| VIISI | • | | | | • | |
| WILLY GLASS | • | | | | | • |
| YPSILON | | • | | | | |
| ZERO | | • | • | | | |
| ZERO ELLIPSE | • | | | | | |
| ZERO ROUND | • | • | | | | |
| ZERO ROUND VERTICAL | • | | | | | |
| ZERO SQUARE | • | | | | | |

AKUSTIK / ACOUSTIC

| | | | | | | |
|---------------------|---|--|--|--|--|--|
| ARENA ACOUSTIC | • | | | | | |
| PHI | • | | | | | |
| ZERO ROUND ACOUSTIC | • | | | | | |

AUSSENBEREICH / EXTERIEUR

| | | | | | | |
|--------------------|---|---|---|---|---|--|
| FIREFLY in the sky | | | | • | • | |
| FOUR | | • | • | | | |
| POTTER | | | | | • | |
| RALPH | • | • | | • | • | |
| VENEXIA | • | • | | | • | |
| LAMPyris | | | | | • | |
| POTTER | | | | | • | |
| RALPH | • | • | | • | • | |
| VENEXIA | • | • | | | • | |

PROFILE / PROFILES



BROADWAY
230



BRONX
193



BROOKLYN
198



BROOKLYN OUT
198



BROOKLYN
ROUND 196




BROOKLYN SPOT
203



BROOKLYN TRIM
198




CORNER
204



GIANO
207



HARLEM
212



KIPS
214



KIPS ROUND
213



MANHATTAN
216



NOLITA
220



NOLITA OUT
220



NOLITA TRIM
220



NOOK
231



TRIBECA
232



STRAHLER / PROJECTEUR




ASTORIA IN
240



ASTORIA OUT
242



ASTORIA LINE
238



ASTORIA SPOT
239



ASTORIA 5
235



JACKIE SPOT
245



NOVELTY

NOVELTY

NOVELTY

NOVELTY

NOVELTY



QUEENS
250



QUEENS 45
246




QUEENS 25
247




QUEENS 20
248



QUEENS 10
249



SOHO IN
257



SOHO OUT
259



SOHO LINE
240



SOHO S 15
255



SOHO 20
252



SOHO 10
253



SOHO 5
254



EINBAULEUCHTEN / ENCASTREMENTS



CLICK CLACK
262



EAST
264



EDDIE
271



NOVELTY



JAMES
274



NOVELTY



JARVIS
278



JESSIE
280



NOVELTY



JOE
296



MARK
282



MOAI
269



NICK
286



RALLY TRIM
288



NOVELTY



ROY
297



SID
292



NOVELTY



STEP BY STEP
267



TAYLOR
294



LED PANEL / LED PANEL



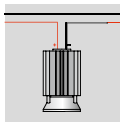
JERSEY
298

ELEKTRISCHE OPTIONEN / OPTIONS ÉLECTRIQUES



299

TECHNISCHE INFORMATIONEN / INFORMATION TECHNIQUE



305

PREISLISTE LESEANLEITUNG / COMMENT LIRE LE TARIF PUBLIC

Qr-code Produktfamilienname
Nom de la famille Foto
Photo Designer und Jahr des Designs, ggf. Registrierung
Concepteur, année et éventuel enregistrement Beschreibung
Description

ZERO Studio Tecnico Panzeri 2012 Raghtoned Design

Wand-/Deckenleuchten aus Weißmetall, Chrom, Bronze, satiniertem Messing und Goldblatt, komplett mit LED und Treiber. Lampes murales/plafond en métal blanc, chrome, bronze, laiton satiné et feuille d'or, avec LED et driver.

Lichtausstrahlung
Type d'émission de lumière **Daten und technische Merkmale**
Données et caractéristiques techniques **Effektive Leistung und Lichtstrom**
Puissance effective et flux lumineux

| CODE | FOURTE LUMINOSE LIGHT SOURCES | kg | € | | | | | | | | | | | | |
|--|--|------|----------|-----------------|--|------|----------|-----------------|--|--|----------|-----------------|--|--|----------|
| A03501.050.0401 | Leistungsaufnahme Leuchte / Puissance absorbée appareil 11W Lichtstrom Leuchte / Flux lumineux appareil 613lm 3000K Ra90 220-240V AC ON-OFF | 1,37 | 277,00 | | | | | | | | | | | | |
| A03512.050.0401 | | | 350,00 | | | | | | | | | | | | |
| A03519.050.0401 | | | 326,00 | | | | | | | | | | | | |
| A03521.050.0401 | | | 369,00 | | | | | | | | | | | | |
| A03522.050.0401 | | | 338,00 | | | | | | | | | | | | |
| IP20 | | | | | | | | | | | | | | | |
| <table border="1" style="width: 100%; border-collapse: collapse;"> <tbody> <tr> <td>P23201.180.0402</td> <td>Leistungsaufnahme Leuchte / Puissance absorbée appareil 55W Lichtstrom Leuchte / Flux lumineux appareil 2695lm 3000K Ra90 220-240V AC dimmable (DALI/Push DIM)</td> <td>3,38</td> <td>1.308,00</td> </tr> <tr> <td>P23202.180.0402</td> <td></td> <td></td> <td>1.608,00</td> </tr> <tr> <td>P23219.180.0402</td> <td></td> <td></td> <td>1.608,00</td> </tr> </tbody> </table> | | | | P23201.180.0402 | Leistungsaufnahme Leuchte / Puissance absorbée appareil 55W Lichtstrom Leuchte / Flux lumineux appareil 2695lm 3000K Ra90 220-240V AC dimmable (DALI/Push DIM) | 3,38 | 1.308,00 | P23202.180.0402 | | | 1.608,00 | P23219.180.0402 | | | 1.608,00 |
| P23201.180.0402 | Leistungsaufnahme Leuchte / Puissance absorbée appareil 55W Lichtstrom Leuchte / Flux lumineux appareil 2695lm 3000K Ra90 220-240V AC dimmable (DALI/Push DIM) | 3,38 | 1.308,00 | | | | | | | | | | | | |
| P23202.180.0402 | | | 1.608,00 | | | | | | | | | | | | |
| P23219.180.0402 | | | 1.608,00 | | | | | | | | | | | | |

Nettogewicht in kg
Poids net en kg

Listenpreis je nach Ausführung
Tarif public selon la finition

Zeichnung mit Abmessungen in cm und Zoll
Dessin avec dimensions en cm et en pouces

Installationsmöglichkeiten
Possibilités d'installation

Fotometrien verfügbar www.panzeri.it / Photométries disponibles sur www.panzeri.it

VERFÜGBARE FARBCODES / CODES COULEURS DISPONIBLES

| | | |
|-------------------|--------------------|---------------------------------------|
| 01 Weiss Blanc | 02 Schwarz Noir | 19 Messing satiniert Laiton satiné |
|-------------------|--------------------|---------------------------------------|

VERFÜGBAR AUF ANFRAGE LED 2700K / LED 2700K DISPONIBLES SUR DEMANDE

Mögliche Lichtfarbtemperaturen auf Anfrage
Températures de couleur sur demande

Verfügbare Ausführungen
Finitions disponibles

CODE BEDEUTUNG / SIGNIFICATION DE LA CODIFICATION

Siehe nebenstehende Tabelle / Voir le tableau ci-contre

| | | | | | | |
|----|-----|----|-----|----|----|---|
| XG | 231 | 01 | 360 | 00 | 99 | Einbauprofil Brooklyn Rund 100 360° Keine LED Keine Spannungsversorgung. Keine LED Kein Strom / Profilé encastré Brooklyn Rond 100 360° sans Led ni Alimentation |
| A | 016 | 37 | 025 | 01 | 01 | Wandleuchte Toy Polierter Edelstahl 25cm Led 3000K Ra80 Standard-Stromversorgung / Applique murale Toy acier inoxydable poli 25cm Led 3000K Ra80 Alimentation standard |
| C | 077 | 03 | 000 | 04 | 13 | Tischleuchte Jackie Rot 3000K Ra90 IoT Step Dim / Lampe de table Jackie Rouge Led 3000K Ra90 IoT Step Dim |
| L | 081 | 21 | 180 | 01 | 02 | Hängeleuchte Golden Ring Gold Leaf Durchmesser 180cm Led 3000K Ra80 DALI / PUSH DIM / Suspension Golden Ring feuille d'or diamètre 180cm Led 3000K Ra80 DALI / PUSH DIM |

Elektrifizierung
Électrification

Lichtqualität
Qualité de la lumière

Größe
Dimension

Produktfamiliennummer
Numéro de la famille

Leuchtentyp
Type d'installation

LEGENDE / LÉGENDE



Direkte und indirekte Lichtausstrahlung
Émission de lumière directe et indirecte



Nur indirekte Lichtausstrahlung
Émission de lumière uniquement indirecte



Nur direkte Lichtausstrahlung
Émission de lumière uniquement directe



Leuchte geeignet für Deckenmontage
Luminaire avec possibilité d'installation au plafond



Leuchte für Wandmontage
Luminaire mural



Leuchte geeignet für Decken- und Wandmontage
Luminaire avec possibilité d'installation au mur et au plafond

CODIERUNGSSYSTEM / SYSTÈME DE CODIFICATION


| Anschluss | Legende | Ausführungen Blend- schutz | Legende | K / Ra / ° | Legende | Elektri- sierung | Legende | |
|------------|---|----------------------------------|---|------------|---|--|--|----------------|
| Prise | Légende | Finitions diffuseurs | Légende | K / Ra / ° | Légende | Électrifi- cation | Légende | |
| A | Wand / Mur | 00 | Keine / Aucune | 00 | | 00 | Standard | |
| B | Schienenanschluss / Prise à rail | 01 | Weiss / Blanc | 01 | 3000/80 | 01 | Standardversorgung Alimentation standard | |
| C | Tisch / table | 02 | Schwarz / Noir | 02 | 2700/80 | 02 | Versorgung DALI / PUSH DIM Alimentation DALI / PUSH DIM | |
| CA | Wandhalterung / Mur-étagère | 03 | Rot / Rouge | 03 | 4000/80 | | | |
| CM | Tischklemme / Table pince | 04 | Schwarz gummiert / noir caoutchouté | 04 | 3000/90 | 03 | Versorgung 1-10V / Push DIM Alimentation 1-10V / Push DIM | |
| CP | Tischbolzen / Table tige | 05 | Champagner / champagne | 05 | 2700/90 | | | |
| EA | Aussenwandl / Extérieur mur | 06 | Schwarz satiniert / noir satiné | 06 | 4000/90 | 04 | Phasenschnitt / Coupure de phase | |
| EC | Aussentischl / Extérieur table | 07 | Elfenbein / ivoire | 11 | 2700/80/NS | | | |
| EL | Aussenhängel Extérieur suspension | 10 | Weiss glänzend / blanc poli | 12 | 2700/80/S | 05 | RGB | |
| | | 12 | Metallgrau-Lampenschirm weiss / gris métallisé - abat-jour blanc | 13 | 2700/80/FL | | | |
| EP | Aussendeckenl / Extérieur plafond | 13 | Metallgrau-Lampenschirm plissiert / gris métallisé - abat-jour plissé | 14 | 2700/80/WFL | 06 | LED Netzspannung 220V LED LED tension de réseau 220V LED | |
| | | 14 | Metallbrau-Lampenschirm weiss / brun métallisé-abat-jour blanc | 15 | 2700/90/NS | | | |
| ET | Aussenstehl Extérieur au sol | 15 | Metallbrau-Lampenschirm weiss / brun métallisé-abat-jour blanc | 16 | 2700/90/S | 07 | Notfall / Secours | |
| | | 16 | Metallbrau-Lampenschirm plissiert / brun métallisé-abat-jour plissé | 17 | 2700/90/FL | | | |
| L | Hängeleuchte / Suspension | 17 | Corten | 17 | 2700/90/WFL | 08 | Standard Mono / Mono standard | |
| M | Hängeleuchte ohne Baldachin Suspension sans platine | 18 | Bronze | 18 | 3000/80/NS | 09 | Step DIM | |
| | | 19 | Kupfer satiniert / cuivre satiné | 19 | 3000/80/S | | | |
| P | Decke / Plafond | 19 | Messing satiniert / laiton satiné | 20 | 3000/80/FL | 10 | 24V | |
| PE | Aussenstehleuchte Pflock Extérieur au sol piquet | 20 | Messing poliert / laiton poli | 21 | 3000/80/WFL | | | |
| | | 21 | Goldblatt / feuille d'or | 22 | 3000/90/NS | 11 | Versorgung zweistufig Alimentation bilevel | |
| T | Stehleuchte / Lampadaire | 22 | Chrom / chrome | 23 | 3000/90/S | | | |
| X | Einbauleuchte / Encastrements | 23 | Silberblatt / feuille d'argent | 24 | 3000/90/FL | 12 | IoT-Step DIM / IoT-Step DIM | |
| XG | Einbausystem Système à encastrer | 24 | Kupferblatt / feuille de cuivre | 25 | 3000/90/NS | | | |
| | | 25 | Kupfer poliert / cuivre poli | 26 | 3000/90/S | 13 | Batterie | |
| XGQ | Unsichtbar Viereck Carré invisible sans collerette | 27 | Struktur Olivgrün / vert olive texturé | 27 | 3000/90/WFL | | | |
| | | 28 | Struktur Weiß / blanc doux texturé | 28 | 4000/90/NS | 14 | Konstantstrom / courant constant standard | |
| XGR | Unsichtbar Rund Rond invisible sans collerette | 29 | Struktur Terracotta / terracotta naturelle texturé | 29 | 4000/90/S | | | |
| | | 30 | Titan / titane | 30 | 4000/90/FL | 15 | 48V | |
| XM | Zubehör / Accessoires | 31 | Metallgrau-Diffusor Schwarz / gris métallisé-diffuseur noir | 31 | 4000/90/WFL | | | |
| | | 32 | Nickel | 32 | 3000K, CRI>85 | 16 | Tunable white / tunable white 24V DALI/Push DIM + Standard Konstantstrom 24V DALI/Push DIM + courant constant standard | |
| XP | Hänge-Decken-Wand-System Système susp-plafond-mur | 33 | Metallgrau-Diffusor Weiss / gris métallisé-diffuseur blanc | 33 | 2700K, CRI>85 | | | |
| | | 34 | Glimmerig Grau / gris micacé | 34 | 4000K, CRI>85 | 17 | 48V DALI | |
| Y | Accessory | 35 | Sandgestrahtes Aluminium / aluminium sablé | 35 | 2700K, CRI>85, NS | | | |
| | | 36 | Naturfarben eloxiert / anodisé naturel | 36 | 2700K, CRI>85, S | 18 | DALI | |
| 37 | Edelstahl poliert / acier inox brillant | 37 | 2700K, CRI>85, FL | | | | | |
| 38 | Metallgrau / gris métallisé | 38 | 2700K, CRI>85, WFL | 19 | DIM-to-warm + tunable white | | | |
| 39 | Edelstahl satiniert / acier inox satiné | 39 | 3000K, CRI>85, NS | | | | | |
| 40 | Titan-Rauchgrauer Diffusor / titane-diffuseur fumé | 40 | 3000K, CRI>85, S | 20 | Dimmer Am Kabel variateur sur le câble | | | |
| 41 | Titan-Wiesser Diffusor / titane-diffuseur blanc | 41 | 3000K, CRI>85, FL | | | | | |
| 42 | Gips / plâtre | 42 | 3000K, CRI>85, WFL | 21 | wireless Zigbee dispositif sans fil ZigBee | | | |
| 44 | Metallbrau / brun métallisé | 43 | 3000K, CRI>85, NS | | | | | |
| 45 | Holz-Messing satiniert / bois-laiton satiné | 44 | 4000K, CRI>85, S | 22 | Ohne Elektrifizierung sans électrification | | | |
| 46 | Weiss-Polykarbonat Opal / blanc-polycarbonate opale | 45 | 4000K, CRI>85, FL | | | | | |
| 47 | Weiss-Polykarbonat Prismatisch / blanc-polycarbonate prismatique | 90 | 2700-6500/90 | 23 | 99 | | | |
| 48 | Schwarz-Polykarbonat Opal / noir-polycarbonate opale | 91 | 2200-4000K/90 | | | | | |
| 49 | Schwarz-Polykarbonat Prismatisch / noir-polycarbonate prismatique | | | | | | | |
| 50 | Metallsilber / métal-argent | | | | | | | |
| 51 | Schwarz-Weisser Diffusor / noir-diffuseur blanc | | | | | | | |
| 52 | Schwarz-Kristall Diffusor / noir-diffuseur cristal | | | | | | | |
| 53 | Schwarz-Edelstahl Diffusor / noir-diffuseur acier | | | | | | | |
| 54 | Schwarz-Bernstein Diffusor / noir-diffuseur ambre | | | | | | | |
| 55 | Schwarz-Bronzer Diffusor / noir-diffuseur bronze | | | | | | | |
| 56 | Schwarz-Tabak Diffusor / noir-diffuseur tabac | | | | | | | |
| 57 | Schwarz-Grüner Diffusor / noir-diffuseur vert | | | | | | | |
| 61 | Kupfer poliert-Weisser Diffusor / cuivre brillant-diffuseur blanc | | | | | | | |
| 62 | Kupfer poliert-Kristall Diffusor / cuivre brillant-diffuseur cristal | | | | | | | |
| 63 | Kupfer poliert-Edelstahl Diffusor / cuivre brillant-diffuseur acier | | | | | | | |
| 64 | Kupfer poliert-Bernstein Diffusor / cuivre brillant-diffuseur ambre | | | | | | | |
| 65 | Kupfer poliert-Bronzer Diffusor / cuivre brillant-diffuseur bronze | | | | | | | |
| 66 | Kupfer poliert-Tabak Diffusor / cuivre brillant-diffuseur tabac | | | | | | | |
| 67 | Kupfer poliert-Grüner Diffusor / cuivre brillant-diffuseur vert | | | | | | | |
| 71 | Messing satiniert-Weisser Diffusor / laiton satiné-diffuseur blanc | | | | | | | |
| 72 | Messing satiniert-Kristall Diffusor / laiton satiné-diffuseur cristal | | | | | | | |
| 73 | Messing satiniert-Edelstahl Diffusor / laiton satiné-diffuseur acier | | | | | | | |
| 74 | Messing satiniert-Bernstein Diffusor / laiton satiné-diffuseur ambre | | | | | | | |
| 75 | Messing satiniert-Bronzer Diffusor / laiton satiné-diffuseur bronze | | | | | | | |
| 76 | Messing satiniert-Tabak Diffusor / laiton satiné-diffuseur tabac | | | | | | | |
| 77 | Messing satiniert-Grüner Diffusor / laiton satiné-diffuseur vert | | | | | | | |
| 80 | Schwarz satiniert-Gold / noir satiné-or | | | | | | | |
| 81 | Weiss-Gold / blanc-or | | | | | | | |
| 83 | Holz / Bois | | | | | | | |
| | | | | | | Bündelbeschreibung Description faisceau | Legende Légende | Grad Degrés |
| | | | | | | Sehr schmaler Strahl Faisceau très étroit | NS | < 12° |
| | | | | | | Schmalere Strahl Faisceau étroit | S | 13° -> 21° |
| | | | | | | Mittlerer Strahl Faisceau moyen | FL | 22° -> 40° |
| | | | | | | Breiter Strahl Faisceau large | WFL | 41° -> 60° |
| | | | | | | Streustrahl Faisceau diffusé | Keine Abkürzung Aucun sigle | > 60° |

VERZEICHNIS / INDEX

| Seite / Page | Code | Kollektion / Collection | Seite / Page | Code | Kollektion / Collection |
|--------------|-----------------|-------------------------|--------------|-------------------|-------------------------|
| 122 | 015 | Smoke | 242 | 9005 | Astoria Out |
| 128 | 016 | Toy | 245 | B077 | Jackie Spot |
| 80 | 019 | Gonio | 239 | B430 | Astoria Spot |
| 136 | 020 - 021 | Viisi | 238 | B431 | Astoria Line |
| 13 | 022 | AlDecimo | 235 | B432 | Astoria 5 |
| 125 | 025 - 026 - 027 | To-be | 240 | B470 | Soho Line |
| 82 | 028 - 029 | Hilow | 255 | B700 | Soho S 15 |
| 154 | 031 | Zero Ellipse | 254 | B752 | Soho 5 |
| 156 | 032 | Zero Square | 253 | B753 | Soho 10 |
| 147 | 033 | Zero Round | 252 | B754 | Soho 20 |
| 152 | 034 | Zero Round Vertical | 248 | B760 | Queens 20 |
| 142 | 035 | Zero | 246 | B770 | Queens 45 |
| 112 | 037 | One | 282 | X017 | Mark |
| 134 | 038 | Two | 294 | X168 | Taylor |
| 124 | 039 | Three | 298 | X335 | Jersey |
| 182 | 042 | Potter | 296 | XA2115 | Joe |
| 177 | 044 | Four | 296 | XA2116 | Joe |
| 167 | 045 | Zero Round Acoustic | 203 | XG203 | Brooklyn Spot |
| 163 | 046 | Arena Acoustic | 196 | XG231 - XG232 | Brooklyn Round |
| 183 | 047 | Ralph | 220 | XG238 | Nolita |
| 188 | 048 | Venexia | 220 | XG239 | Nolita Trim |
| 50 | 049 | Cross | 193 | XG247 | Bronx |
| 20 | 052 - 053 | Bella | 232 | XG249 | Tribeca |
| 167 | 055 | Zero Round Acoustic | 212 | XG251 | Harlem |
| 163 | 056 | Arena Acoustic | 214 | XG270 | Kips |
| 170 | 058 | Phi | 213 | XG271-XG272-XG273 | Kips Round |
| 48 | 064 | Carmen | 198 | XG2033 | Brooklyn |
| 64 | 065 | Gilbert | 198 | XG2034 | Brooklyn Trim |
| 52 | 066 | Disco | 216 | XG2044 | Manhattan |
| 114 | 068 | Opuntia | 204 | XG2045 | Corner |
| 94 | 070 | Kubik | 264 | XGQ0998 | East |
| 140 | 072 | Ypsilon | 265 | XGQ0998GL | East |
| 130 | 073 | Tubino | 265 | XGQ1004 | East |
| 133 | 073 | Tubino Plus | 265 | XGQ1004-GL | East |
| 16 | 074 | Arena | 268 | XGQ1025 | Step by Step |
| 138 | 076 | Willy | 268 | XGQ1026 | Step by Step |
| 88 | 077 | Jackie | 269 | XGQ1210 | Moai |
| 58 | 078 | Firefly in the sky | 270 | XGQ1211 | Moai |
| 68 | 081 | Golden Ring | 264 | XGR0997 | East |
| 72 | 082 | Silver Ring | 266 | XGR1021 | East |
| 74 | 083 | Planet Ring | 267 | XGR1023 | Step by Step |
| 108 | 091 | Emma | 267 | XGR1024 | Step by Step |
| 66 | 092 | Ginevra | 266 | XGR1027 | East |
| 78 | 093 | Gong | 262 | XGR1212 | Click Clack |
| 110 | 094 | Clio | 250 | XM75 - XM76 | Queens |
| 42 | 095 | Candle | 259 | XM445 | Soho Out |
| 106 | 097 | Olivia | 257 | XM446 | Soho In |
| 14 | 098 | App | 249 | XM748 | Queens 10 |
| 54 | 100 | Ely | 247 | XM751 | Queens 25 |
| 55 | 101 | Emy | 220 | XP238 | Nolita Out |
| 56 | 102 | Evyy | 207 | XP246 | Giano |
| 147 | 103 | Zero Round | 230 | XP248 | Broadway |
| 86 | 108-109-110 | Hilow Line | 231 | XP250 | Nook |
| 118 | 112 | Roris | 198 | XP2033 | Brooklyn Out |
| 98 | 115 | Murané | 278 | XR130 - 131 | Jarvis |
| 100 | 116 | Murané R | 286 | XR225 | Nick |
| 96 | 120 | Lola | 292 | XR170 | Sid |
| 44 | 122-123 | Carl | 271 | XR172 | Eddie |
| 46 | 125 | Carl2 | 280 | XR174 | Jessie |
| 92 | 135 - 136 | Jay | 274 | XR177 | James |
| 26 | 138 | Bow | 288 | XR178 | Rally Trim |
| 36 | 203 | Brooklyn Spot | 286 | XR254 | Nick |
| 37 | 231 - 232 | Brooklyn Round | 297 | XR255 | Roy |
| 34 | 233 | Brooklyn Line | 286 | XR262 | Nick |
| 60 | 246 | Giano | 171 | | Rosoni e decentr. |
| 240 | 9005 | Astoria In | | | |

INNENBEREICH / INTERIEUR

| | | | |
|-----|-------------------------|-----|----------------------|
| 13 | ALDECIMO | 88 | JACKIE |
| 14 | APP | 92 | JAY |
| 16 | ARENA | 94 | KUBIK |
| 20 | BELLA | 96 | LOLA |
| 26 | BOW | 98 | MURANÈ |
| 34 | BROOKLYN LINE | 100 | MURANÈ R |
| 37 | BROOKLYN ROUND | 106 | OLIVIA |
| 39 | BROOKLYN ROUND CANOPIES | 112 | ONE |
| 36 | BROOKLYN SPOT | 114 | OPUNTIA |
| 42 | CANDLE | 74 | PLANET RING |
| 44 | CARL | 118 | RORIS |
| 46 | CARL2 | 72 | SILVER RING |
| 48 | CARMEN | 122 | SMOKE |
| 110 | CLIO | 124 | THREE |
| 50 | CROSS | 125 | TO-BE |
| 52 | DISCO | 128 | TOY |
| 54 | ELY | 130 | TUBINO |
| 108 | EMMA | 133 | TUBINO PLUS |
| 55 | EMY | 134 | TWO |
| 56 | EVY | 136 | VIISI |
| 58 | FIREFLY in the sky | 138 | WILLY GLASS |
| 60 | GIANO | 140 | YPSILON |
| 64 | GILBERT | 142 | ZERO |
| 66 | GINEVRA | 144 | ZERO ROUND SMART |
| 68 | GOLDEN RING | 154 | ZERO ELLIPSE |
| 78 | GONG | 147 | ZERO ROUND |
| 80 | GONIO | 152 | ZERO ROUND VERTICAL |
| 82 | HILOW | 156 | ZERO SQUARE |
| 86 | HILOW LINE | 158 | ZERO SHAPES CANOPIES |



Wandeinbauleuchte aus Metall mit Drucköffnungs- und Schließmechanismus. Lichtquelle bestehend aus LED-Modul mit indirektem Licht und Bi-Level-Treiber, der in die Leuchte integriert ist, um den Verbrauch und den Lichtstrom im Schließmodus zu reduzieren, um einen leuchtenden Rand zu erhalten. Ausführung in weißer Polyacryllackierung. Ideal für Schlafzimmer, Wohnzimmer und als Akzentbeleuchtung zu Inszenierung großer Flächen.

Applique murale encastrable en métal avec mécanisme d'ouverture et de fermeture à pression. Source lumineuse composée d'un module LED à lumière indirecte et d'une alimentation bi-niveau intégrée dans le luminaire pour diminuer la consommation et le flux lumineux en mode fermeture. Finition peinture polyacrylique blanche. Idéale pour les chambres à coucher, les zones living et pour créer des compositions d'effet sur les grandes parois.

| CODE | | LICHTQUELLEN SOURCES LUMINEUSES | kg | € |
|-----------------|--|---|------|--------|
| X02201.030.0412 | | Leistungsaufnahme Leuchte / Puissance absorbée appareil 21W Lichtstrom Leuchte / Flux lumineux appareil 873lm 3000K Ra>90 220-240V AC bilevel dimming IP20 | 1,28 | 611,50 |

29,4
11 3/8"

7,7 4
3" 1 1/2"

29,5x29,5
11 5/8" x 11 5/8"



Fotometrien verfügbar www.panzeri.it / Photométries disponibles sur www.panzeri.it

VERFÜGBARE FARBCODES / CODES COULEURS DISPONIBLES

- 01 Weiss
blanc





Wandleuchte aus stranggepresstem Aluminiumprofil. Lichtquelle bestehend aus 1 LED-Modul oder 2 LED-Modulen mit Netzspannung (220V) je nach Modell. LED-Modul mit speziellem Überspannungsschutz und transparenter Schutzabdeckung. Dimmen durch zusätzlichen Dimmer möglich (nicht im Lieferumfang enthalten). Lackierung in weißer Polyacrylfarbe, satiniertem oder gebürstetem Messing und Titanfarbe. Befestigung mit verdeckten Seitenschrauben Ideal für Flure oder Wohnbereiche.

Applique murale en profilé d'aluminium extrudé. Source lumineuse composée de 1 module LED ou de 2 modules LED avec voltage de secteur (220V). Module LED équipé d'une protection spéciale contre les surtensions et d'un couvercle de protection transparent. Gradation d'intensité possible à travers un variateur de lumière (non inclus dans la fourniture). Peinture de finition polyacrylique blanche, laiton satiné ou brossé et peint en couleur titane. Fixation par écrous latéraux rétractables. Idéale pour les couloirs ou les usages résidentiels.

| | CODE | LICHTQUELLEN SOURCES LUMINEUSES | kg | € |
|--|------------------------|--|------|---------------|
| | A09801.001.0406 | Leistungsaufnahme Leuchte / Puissance absorbée appareil 18W | 1,00 | 307,00 |
| | A09819.001.0406 | Lichtstrom Leuchte / Flux lumineux appareil 1431lm | | 369,00 |
| | A09830.001.0406 | 3000K Ra>90 220-240V AC ON-OFF IP20 | | 369,00 |
| | A09801.002.0406 | Leistungsaufnahme Leuchte / Puissance absorbée appareil 36W | 2,03 | 535,50 |
| | A09819.002.0406 | Lichtstrom Leuchte / Flux lumineux appareil 2862lm | | 644,50 |
| | A09830.002.0406 | 3000K Ra>90 220-240V AC ON-OFF IP20 | | 644,50 |
| | XM14/230 | Dimmbares Gerät für LED-Module 230V, 5÷100W. Variateur d'intensité pour modules LED à 230V, 5÷100W. | | 35,50 |

Fotometrien verfügbar www.panzeri.it / Photométries disponibles sur www.panzeri.it

VERFÜGBARE FARBCODES / CODES COULEURS DISPONIBLES


VERFÜGBAR AUF ANFRAGE LED 2700K / LED 2700K DISPONIBLES SUR DEMANDE

01 Weiss
blanc

19 Messing satiniert
laiton satiné

30 Titan
titane







Pendelleuchte aus stranggepresstem, gebogenem Aluminium, mit einer diffusen opalen Polycarbonatabdeckung und zusätzlichen Strahlern. DALI/Push DIM-Technologie als Standard für die Dimmung der Lichtrings und on/off Spots bei allen Ausführungen. Erhältlich in den Farben Weiß und Schwarz in Polyacryllackierung oder gebürsteten Titan, Bronze und satiniertem Messing. Kundenspezifische Farben auf Anfrage. Ideal für Empfangshallen, Wohnbereiche, Einzelhandel und hohe Decken.

Suspension en aluminium extrudé courbé avec écran en polycarbonate opale et spots orientables. Technologie DALI/Push DIM en version standard pour la gradation d'intensité de la ligne de lumière à émission interne et spots non dimmables sur toutes les versions. Peinture de finition polyacrylique de couleur blanche, noire, titane, bronze et laiton satiné. Possibilité de couleurs personnalisées sur demande. Idéale pour halls, zones living et grands espaces.

| | CODE | LICHTQUELLEN SOURCES LUMINEUSES | kg | € | |
|--|------------------------|---|------|-----------------|-----------------|
| | L07401.100.0518 | Leistungsaufnahme Leuchte / Puissance absorbée appareil 92W | 4,82 | 2.193,50 | |
| | L07402.100.0518 | Lichtstrom Leuchte / Flux lumineux appareil 6732lm | | | 2.193,50 |
| | L07417.100.0518 | 2700K Ra>90 30° 220-240V AC dimmable (DALI/Push DIM) and ON-OFF | | | 2.863,00 |
| | L07419.100.0518 | IP20 | | | 2.648,00 |
| | L07430.100.0518 | Für eine mögliche Dezentralisierung des Baldachins sind 3 M79D im Lieferumfang enthalten Fourni avec n. 3 M79D pur l'éventuel décentrage de la platine | | | 2.648,00 |
| | L07401.150.0518 | Leistungsaufnahme Leuchte / Puissance absorbée appareil 129W | 7,52 | 3.388,50 | |
| | L07402.150.0518 | Lichtstrom Leuchte / Flux lumineux appareil 9675lm | | | 3.388,50 |
| | L07417.150.0518 | 2700K Ra>90 30° 220-240V AC dimmable (DALI/Push DIM) and ON-OFF | | | 4.415,00 |
| | L07419.150.0518 | IP20 | | | 4.101,00 |
| | L07430.150.0518 | Für eine mögliche Dezentralisierung des Baldachins sind 3 M79D im Lieferumfang enthalten Fourni avec n. 3 M79D pur l'éventuel décentrage de la platine | | | 4.101,00 |

ARENA

Enzo Panzeri 2020

| | CODE | LICHTQUELLEN SOURCES LUMINEUSES | kg | € |
|--|------------------------|--|------|-----------------|
| | L07401.200.0518 | Leistungsaufnahme Leuchte / Puissance absorbée appareil 154W | 8,80 | 4.582,00 |
| | L07402.200.0518 | Lichtstrom Leuchte / Flux lumineux appareil 12618lm | | |
| | L07417.200.0518 | 2700K Ra>90 30° 220-240V AC dimmable (DALI/Push DIM) and ON-OFF | | |
| | L07419.200.0518 | IP20 | | |
| | L07430.200.0518 | Für eine mögliche Dezentralisierung des Baldachins sind 4 M79D im Lieferumfang enthalten. Fourni avec n. 4 M79D pur l'éventuel décentrage de la platine | | |

Fotometrien verfügbar www.panzeri.it / Photométries disponibles sur www.panzeri.it

VERFÜGBARE FARBCODES / CODES COULEURS DISPONIBLES

VERFÜGBAR AUF ANFRAGE LED 3000K / LED 3000K DISPONIBLES SUR DEMANDE

01 Weiss
blanc

02 Schwarz
noir

17 Bronze
bronze

19 Messing satiniert
laiton satiné

30 Titan
titane









Leuchterserie als Pendel-, Tisch- und Wandleuchte (auch als Einbauleuchte) erhältlich. Der Leuchtenkopf ist aus Aluminiumdruckguss und der Diffusor ist aus Acrylmaterial mit leuchtendem Rand. Ein außermittiger konischer Arm, ein Schwenkkopf und eine Step-DIM-Steuerung mit fünf Lichtintensitätsstufen kennzeichnen die Tisch- und Wandausführungen, die dadurch am Gelenk und Sockel, für eine größere Flexibilität bei der Positionierung sorgt. Die Pendelvariante, mit mittig positionierten Leuchtenkopf und zentralem Stab, ist sowohl in Versionen mit direkter als auch mit indirekter Lichtabstrahlung erhältlich. Wahlweise mit elfenbeinfarbenem textilem Lampenschirm erhältlich (separat zu bestellen). Ausführungen in Weiß, Schwarz, Titan, Bronze und satiniertem Messing.

Suspension, lampe de table et applique (disponible aussi dans la version encastrable) avec tête en aluminium moulé sous pression. Diffuseur en matériau acrylique avec périmètre lumineux. Le bras conique décentré, la tête orientable et la commande Step DIM à 5 gradations d'intensité lumineuse caractérisent les versions de table et la version murale. Cette dernière avec articulation présente aussi à la base pour une plus grande flexibilité de positionnement. La version suspendue, à tête fixe et avec tige centrale est disponible dans la version à émission directe et indirecte. Abat-jour disponible en tissu couleur ivoire « Bella vista » dessiné par Matteo Thun, à commander séparément. Finitions disponibles: blanc, noir, titane, bronze et laiton satiné.

| | CODE | LICHTQUELLEN SOURCES LUMINEUSES | kg | € |
|--|------------------------|--|------|---------------|
| | L05201.011.0501 | Leistungsaufnahme Leuchte / Puissance absorbée appareil 6,5W | 0,55 | 307,50 |
| | L05202.011.0501 | Lichtstrom Leuchte / Flux lumineux appareil 388lm | | |
| | L05217.011.0501 | 2700K Ra>90 220-240V AC ON-OFF | | |
| | L05219.011.0501 | IP40 | | |
| | L05230.011.0501 | | | |
| | L05301.011.0501 | Leistungsaufnahme Leuchte / Puissance absorbée appareil 6,5W | 0,55 | 307,50 |
| | L05302.011.0501 | Lichtstrom Leuchte / Flux lumineux appareil 388lm | | |
| | L05317.011.0501 | 2700K Ra>90 220-240V AC ON-OFF | | |
| | L05319.011.0501 | IP40 | | |
| | L05330.011.0501 | | | |
| | M05201.011.0510 | Leistungsaufnahme Leuchte / Puissance absorbée appareil 4,5W | 0,22 | 236,00 |
| | M05202.011.0510 | Lichtstrom Leuchte / Flux lumineux appareil 388lm | | |
| | M05217.011.0510 | 2700K Ra>90 24V DC | | |
| | M05219.011.0510 | IP40 | | |
| | M05230.011.0510 | Ohne Baldachin und Treiber geliefert, für Mehrfachkonfigurationen Fourni sans rosace ni driver, pour compositions multiples | | |
| | M05301.011.0510 | Leistungsaufnahme Leuchte / Puissance absorbée appareil 4,5W | 0,22 | 236,00 |
| | M05302.011.0510 | Lichtstrom Leuchte / Flux lumineux appareil 388lm | | |
| | M05317.011.0510 | 2700K Ra>90 24V DC | | |
| | M05319.011.0510 | IP40 | | |
| | M05330.011.0510 | Ohne Baldachin und Treiber geliefert, für Mehrfachkonfigurationen Fourni sans rosace ni driver, pour compositions multiples | | |

BALDACHINE UND DEZENTRIERUNGEN AUF SEITE 171 / PLATINES ET DÉCENTRAGES EN PAGE 171

BELLA

Enzo Panzeri 2019/2020

Patentiertes Design / Design enregistré

| | CODE | LICHTQUELLEN SOURCES LUMINEUSES | kg | € |
|--|------------------------|--|------|---------------|
| | C05201.011.0509 | Leistungsaufnahme Leuchte / Puissance absorbée appareil 5W | 0,88 | 329,50 |
| | C05202.011.0509 | Lichtstrom Leuchte / Flux lumineux appareil 388lm | | 329,50 |
| | C05217.011.0509 | 2700K Ra>90 220-240V AC dimmable (Step DIM) | | 433,00 |
| | C05219.011.0509 | IP20 | | 398,50 |
| | C05230.011.0509 | Inklusive Schalter Interrupteur inclus | | 398,50 |
| | A05201.011.0509 | Leistungsaufnahme Leuchte / Puissance absorbée appareil 5W | 0,56 | 301,00 |
| | A05202.011.0509 | Lichtstrom Leuchte / Flux lumineux appareil 388lm | | 301,00 |
| | A05217.011.0509 | 2700K Ra>90 220-240V AC dimmable (Step DIM) | | 394,00 |
| | A05219.011.0509 | IP20 | | 365,50 |
| | A05230.011.0509 | Inklusive Schalter Interrupteur inclus | | 365,50 |
| | X05201.011.0509 | Leistungsaufnahme Leuchte / Puissance absorbée appareil 5W | 0,93 | 336,50 |
| | X05202.011.0509 | Lichtstrom Leuchte / Flux lumineux appareil 388lm | | 336,50 |
| | X05217.011.0509 | 2700K Ra>90 220-240V AC dimmable (Step DIM) | | 440,00 |
| | X05219.011.0509 | IP20 | | 408,00 |
| | X05230.011.0509 | Inklusive Schalter Interrupteur inclus | | 408,00 |



reddot winner 2020

Fotometrien verfügbar www.panzeri.it / Photométries disponibles sur www.panzeri.it

VERFÜGBARE FARBCODES / CODES COULEURS DISPONIBLES

| | | | | |
|--------------------------|---------------------------|----------------------------|--|---------------------------|
| 01 Weiss blanc | 02 Schwarz noir | 17 Bronze bronze | 19 Messing satiniert laiton satiné | 30 Titan titane |
| | | | | |







BELLA VESTITA

Matteo Thun 2020



Lampenschirm aus plissiertem Stoff, Zubehör für Bella Pendelleuchten mit direktem Lichtaustritt.

Abat-jour en tissu plissé, accessoire pour suspension Bella avec émission directe.

| | CODE | LICHTQUELLEN SOURCES LUMINEUSES | kg | € |
|--|---------------------|---|------|--------------|
| | YPL05207.015 | Lampenschirm aus elfenbeinfarbenem plissiertem Stoff, einfache Montage durch Einrasten. Abat-jour en tissu plissé de couleur ivoire. Installation simple par clipsage. | 0,08 | 86,50 |

Fotometrien verfügbar www.panzeri.it / Photométries disponibles sur www.panzeri.it

VERFÜGBARE FARBCODES / CODES COULEURS DISPONIBLES

- 07** Elfenbein
ivoire








Bow ist der Ausdruck von Flexibilität, eine dünne Linie, die sich über die Wände beugt, um durch Form und Licht neue Geometrien zu schaffen. Der Körper aus stranggepresstem Polycarbonat eignet sich für die Aufnahme von Lichtsegmenten, die nach Belieben entlang seiner gesamten Verlängerung positioniert werden können, um kontinuierliche Lichtlinien oder alternierende Striche zu erzeugen. Diese Vielseitigkeit ermöglicht es, mit der Architektur zu spielen, indem gerade Linien, Kurven, helle und dunkle Zonen gezeichnet werden. Bow kann entweder einzeln oder in linearen Konfigurationen aus mehreren Modulen installiert werden und ist in den Ausführungen Weiß, Schwarz satiniert und Holz erhältlich. Eine Reihe von Zubehörteilen vervollständigt die Familie und ermöglicht eine maßgeschneiderte Installation und Beleuchtung.

Bow est l'expression de la flexibilité, il s'agit d'une fine ligne qui se courbe le long des murs pour créer de nouvelles géométries grâce à la forme et à la lumière. Le corps en polycarbonate extrudé se prête à accueillir des segments de lumière qui peuvent être positionnés à volonté sur toute son extension, créant des lignes lumineuses continues ou des traits alternés. Cette polyvalence permet de jouer avec l'architecture en dessinant des lignes droites, des courbes, des zones lumineuses et des zones sombres. Bow peut être installé individuellement ou dans des configurations linéaires composées de plusieurs modules et est disponible dans les finitions blanc, noir satiné et bois. Une série d'accessoires vient compléter la famille pour permettre une installation et un éclairage personnalisés.

| NOVELTY | CODE | LICHTQUELLEN SOURCES LUMINEUSES | kg | € |
|---------|------------------------|---|----|---------------|
| | A13801.302.0010 | Flexibles elektrifiziertes Profil. 24V DC Stromversorgung. | | 210,00 |
| | A13806.302.0010 | Profilé flexible électrifié. Alimentation 24V DC. | | 210,00 |
| | A13883.302.0010 | IP20 Komplett mit 2 Befestigungsboxen und Stromversorgungssatz. LED und Treiber nicht enthalten. Livré avec 2 boîtiers de fixation et un kit d'alimentation. LED et driver non inclus. | | 210,00 |
| | A13801.303.0010 | Flexibles elektrifiziertes Profil. 24V DC Stromversorgung. | | 252,00 |
| | A13806.303.0010 | Profilé flexible électrifié. Alimentation 24V DC. | | 252,00 |
| | A13883.303.0010 | IP20 Komplett mit 3 Befestigungsboxen und Stromversorgungssatz. LED und Treiber nicht enthalten. Livré avec 3 boîtiers de fixation et un kit d'alimentation. LED et driver non inclus. | | 252,00 |
| | A13801.304.0010 | Flexibles elektrifiziertes Profil. 24V DC Stromversorgung. | | 294,00 |
| | A13806.304.0010 | Profilé flexible électrifié. Alimentation 24V DC. | | 294,00 |
| | A13883.304.0010 | IP20 Komplett mit 4 Befestigungsboxen und Stromversorgungssatz. LED und Treiber nicht enthalten. Livré avec 4 boîtiers de fixation et un kit d'alimentation. LED et driver non inclus. | | 294,00 |

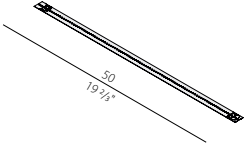


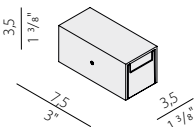
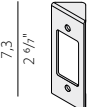
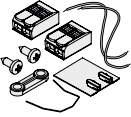

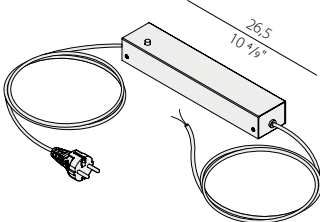
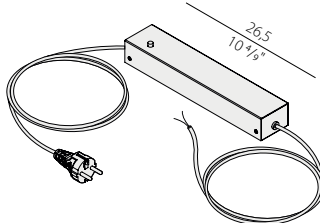




BOW

Maurizio Quargnale 2023

Registered Design

| | CODE | LICHTQUELLEN SOURCES LUMINEUSES | kg | € |
|--|---|---|----|--|
|  | YLB138.050.0510 | LED-Modul, 500mm (19,7") 98 LED 8W 24V DC 2700K Ra>90 800lm. ✂ 25cm (9 6/7"). LED-Modul, 500mm (19,7") 98 LED 8W 24V DC 2700K Ra>90 800lm. ✂ 25cm (9 6/7").   Komplett mit 2 Befestigungsfedern. Fourni avec 2 ressorts de fixation. | | 39,00 |
|  | YBF13801.007 YBF13806.007 YBF13883.007 | Befestigungskasten aus Aluminiumdruckguss mit Endabdeckung aus stranggepresstem Aluminium für das Profil Bow, in den Farben Weiß, Schwarz satiniert oder Holz. Boîtier de fixation en aluminium moulé sous pression avec couvercle d'extrémité en aluminium extrudé pour profilé Bow, finition blanche, noire satiné ou bois. | | 42,00 42,00 42,00 |
|  | YFA13801.90 YFA13806.90 YFA13883.90 | Befestigungswinkel für Bow im 90°-Winkel, aus Stahl mit Polyacrylat-Lackierung in Weiß, Schwarz satiniert oder für Holzausführung. Support de fixation de l'arc à un angle de 90°, en acier avec finition en peinture polyacrylate en blanc, noir satiné ou pour la version bois. 1 Halterung pro Befestigungskasten verwenden. Utiliser 1 support pour chaque boîtier de fixation. | | 15,00 15,00 15,00 |
|  | YKA13800.01 | Bausatz für zusätzliche Stromversorgung für Mehrfachaufbauten, bestehend aus 24-V-Netzteilplatine mit n.1 Befestigungsfeder, Kabelklemme, Stromversorgungskabel, Klemmen. Kit d'alimentation supplémentaire pour compositions multiples, composé d'une plaquette d'alimentation 24V avec 1 ressort de fixation, d'un serre-câble, de câbles d'alimentation et de bornes.  | | 12,50 |
|  | YCD13806.300.060 | Stromversorgungsbox für Bow, mit 60W/24V Treiber, mit integriertem Dimmer und Stecker. Länge 3m (118 1/5"). Boîtier d'alimentation pour Bow, avec driver 60W/24V, avec variateur intégré et prise. Longueur 3m (118 1/5"). | | 249,00 |
|  | YCI13806.300.060 | Stromversorgungsbox für Bow, mit 60W/24V Ein/Aus-Treiber, mit Knopf und Stecker. Länge 3m (118 1/5"). Boîtier d'alimentation pour Bow, avec driver on/off 60W/24V, avec bouton et prise. Longueur 3m (118 1/5"). | | 145,00 |

Fotometrien verfügbar www.panzeri.it / Photométries disponibles sur www.panzeri.it

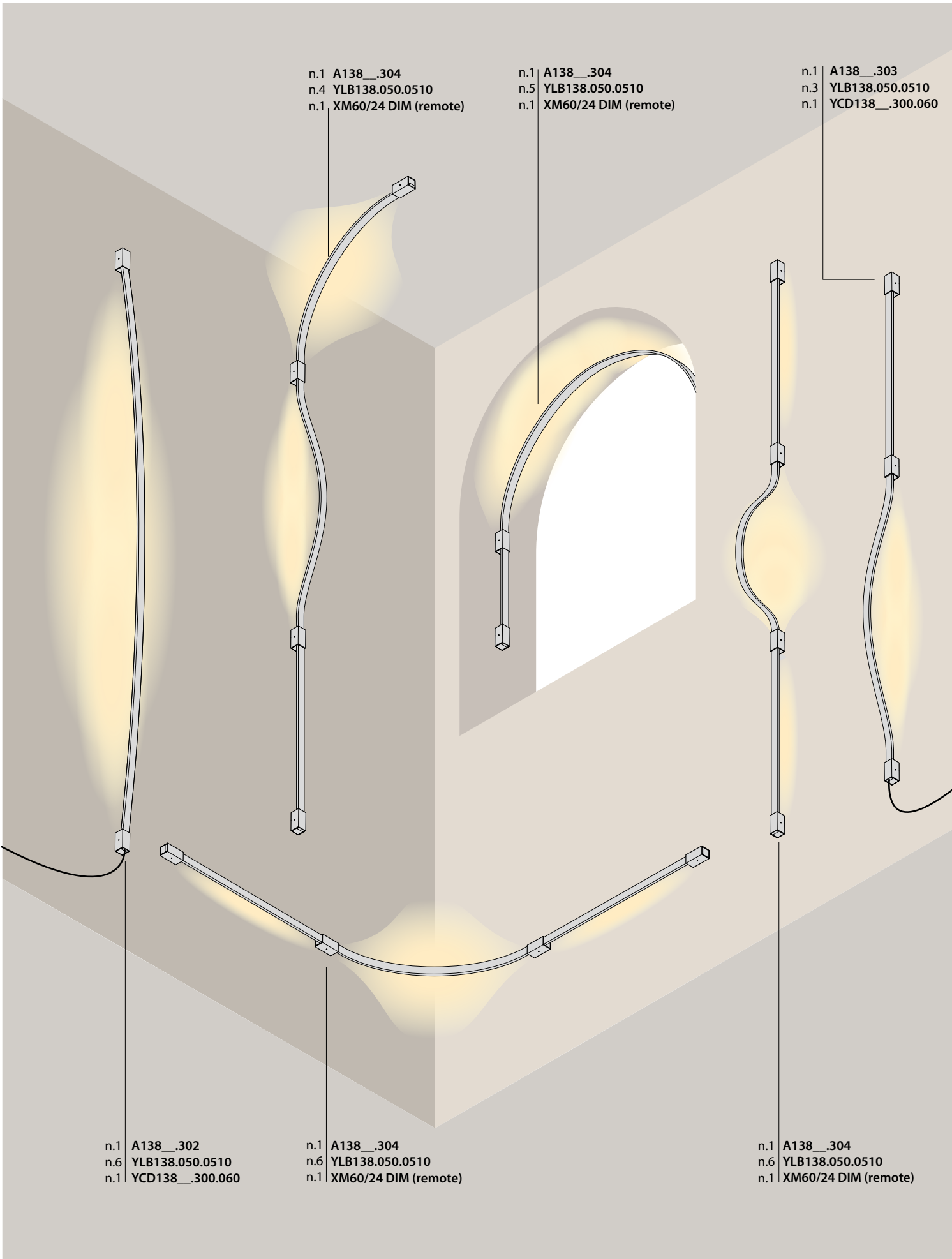
VERFÜGBARE FARBCODES / CODES COULEURS DISPONIBLES

01 Weiß
blanc

06 Schwarz satiniert
noir satiné

83 Holz
bois





n.1 A138__304
 n.4 YLB138.050.0510
 n.1 XM60/24 DIM (remote)

n.1 A138__304
 n.5 YLB138.050.0510
 n.1 XM60/24 DIM (remote)

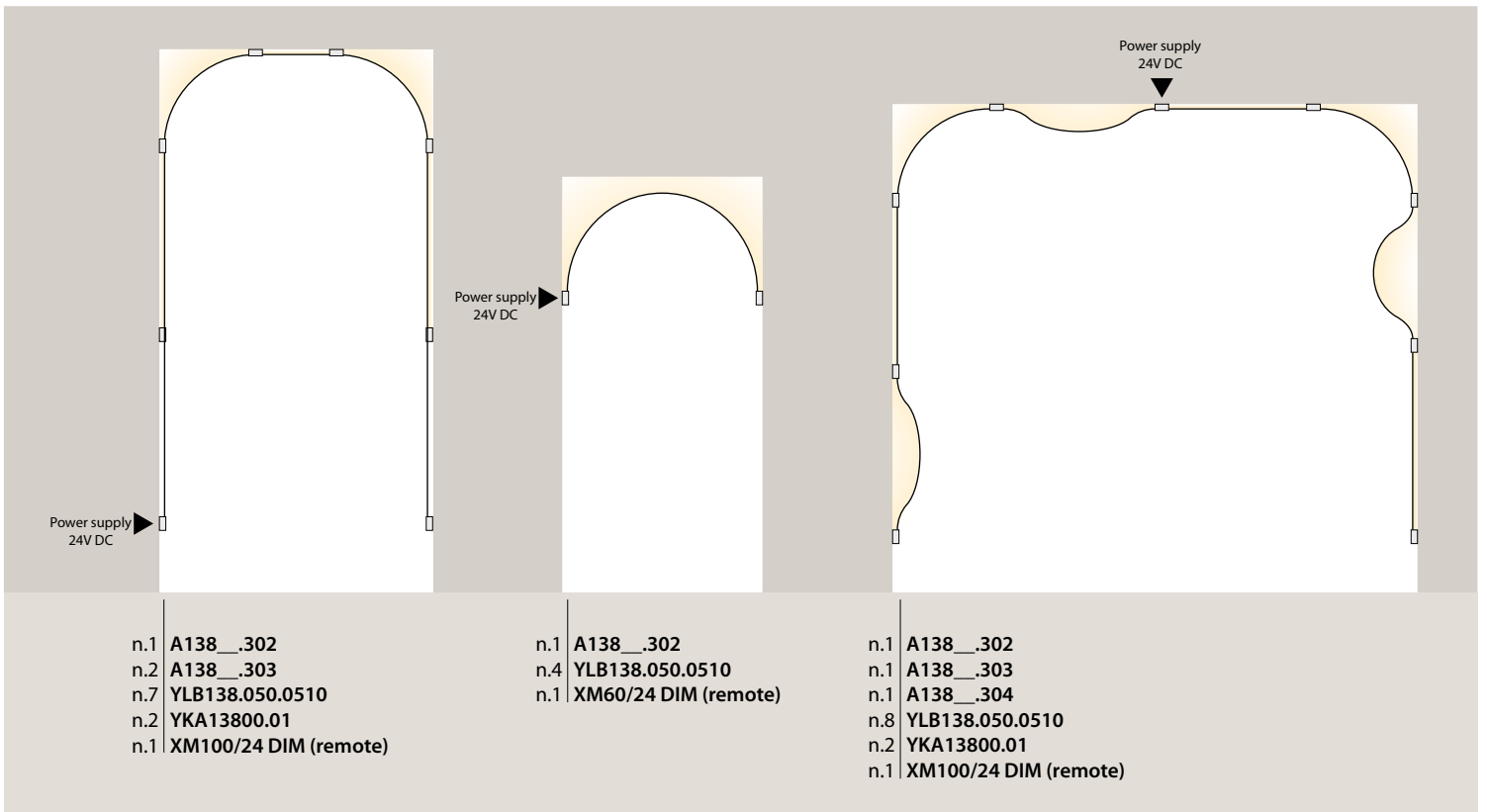
n.1 A138__303
 n.3 YLB138.050.0510
 n.1 YCD138__300.060

n.1 A138__302
 n.6 YLB138.050.0510
 n.1 YCD138__300.060

n.1 A138__304
 n.6 YLB138.050.0510
 n.1 XM60/24 DIM (remote)

n.1 A138__304
 n.6 YLB138.050.0510
 n.1 XM60/24 DIM (remote)









BROOKLYN LINE

Enzo Panzeri 2013



Lineare Pendelleuchte aus stranggepresstem Aluminium, weiß oder schwarz lackiert, mit Reflektor und wahlweise mikrop Prismatischer oder opaler Abdeckung.

Suspension à LED en aluminium extrudé verni blanc, noir avec réflecteur et écran.

| | CODE | LICHTQUELLEN SOURCES LUMINEUSES | kg | € |
|--|------------------------|---|------|---------------|
| | L23301.100.0401 | Leistungsaufnahme Leuchte / Puissance absorbée appareil 20W | 2,12 | 416,50 |
| | L23302.100.0401 | Lichtstrom Leuchte / Flux lumineux appareil 1142lm 3000K Ra>90 220-240V AC ON-OFF IP20 850° Mit Opaldiffusor und Reflektor geliefert Fourni avec diffuseur opale et réflecteur | | |
| | L23301.150.0401 | Leistungsaufnahme Leuchte / Puissance absorbée appareil 29W | 2,32 | 538,50 |
| | L23302.150.0401 | Lichtstrom Leuchte / Flux lumineux appareil 1713lm 3000K Ra>90 220-240V AC ON-OFF IP20 850° Mit Opaldiffusor und Reflektor geliefert Fourni avec diffuseur opale et réflecteur | | |

Fotometrien verfügbar www.panzeri.it / Photométries disponibles sur www.panzeri.it

VERFÜGBARE FARBCODES / CODES COULEURS DISPONIBLES

- 01** Weiss
blanc
- 02** Schwarz
noir







BROOKLYN SPOT




Enzo Panzeri 2015

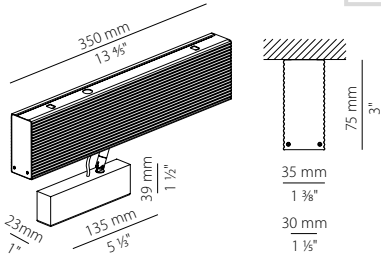
Patentiertes Design / Design enregistré



Verstellbarer schwarzer oder weißer Strahler komplett mit Treiber.

Spot orientable noir ou blanc muni de driver.

| CODE | LICHTQUELLEN SOURCES LUMINEUSES | kg | € |
|--|---|------|---------------|
|  P20301.035.2601 | Leistungsaufnahme Leuchte / Puissance absorbée appareil 10W | 1,05 | 447,50 |
|  P20302.035.2601 | Lichtstrom Leuchte / Flux lumineux appareil 698lm 3000K Ra>90 41° 220-240V AC ON-OFF | | 447,50 |
| |  IP20 | | |



Fotometrien verfügbar www.panzeri.it / Photométries disponibles sur www.panzeri.it

VERFÜGBARE FARBCODES / CODES COULEURS DISPONIBLES

- 01** Weiss
blanc
- 02** Schwarz
noir





BROOKLYN ROUND


Enzo Panzeri 2017



Pendel- und Decke-/Wandleuchte aus stranggepresstem, gebogenem Aluminium mit Opal-Polycarbonat Abdeckung. Direkte Lichtverteilung mit COB LED und dimmbarem Treibe im Badalchin. Ausführung in weisser und schwarzer Polyacrylfarbe oder satiniertem Messing. Das besondere Detail ist das gerippte Profil. Verschiedene Baldachine für kreative Ring-Kompositionen erhältlich. Ideal für Büros, Empfangshallen, Wohnbereiche, große Räume.

Suspension, plafonnier ou applique en aluminium extrudé courbé avec écran en polycarbonate opale. Source lumineuse composée d'un module LED à lumière directe et gradation d'intensité insérée dans la platine. Finition avec peinture polyacrylique blanc, noir ou laiton satiné et détail du profil rainuré. Platine disponible pour compositions multiples de Brooklyn Round. Idéal pour les bureaux, les halls, les zones living et les grands espaces.

| | CODE | LICHTQUELLEN SOURCES LUMINEUSES | kg | € | |
|--|------------------------|--|------|-----------------|-----------------|
| | L23101.360.0402 | Leistungsaufnahme Leuchte / Puissance absorbée appareil 55W | 3,24 | 1.424,50 | |
| | L23102.360.0402 | Lichtstrom Leuchte / Flux lumineux appareil 2965lm | | | 1.635,00 |
| | L23119.360.0402 | 3000K Ra>90 220-240V AC dimmable (DALI/Push DIM) | | | 1.635,00 |
| | | IP40 850° | | | |
| | L23201.360.0402 | Leistungsaufnahme Leuchte / Puissance absorbée appareil 109W | 5,78 | 3.332,00 | |
| | L23202.360.0402 | Lichtstrom Leuchte / Flux lumineux appareil 5931lm | | | 3.832,50 |
| | L23219.360.0402 | 3000K Ra>90 220-240V AC dimmable (DALI/Push DIM) | | | 3.832,50 |
| | | IP40 850° | | | |
| | L23101.180.0402 | Leistungsaufnahme Leuchte / Puissance absorbée appareil 29W | 1,89 | 769,50 | |
| | L23102.180.0402 | Lichtstrom Leuchte / Flux lumineux appareil 1483lm | | | 888,00 |
| | L23119.180.0402 | 3000K Ra>90 220-240V AC dimmable (DALI/Push DIM) | | | 888,00 |
| | | IP40 850° | | | |
| | L23201.180.0402 | Leistungsaufnahme Leuchte / Puissance absorbée appareil 55W | 3,38 | 1.787,50 | |
| | L23202.180.0402 | Lichtstrom Leuchte / Flux lumineux appareil 2965lm | | | 2.055,50 |
| | L23219.180.0402 | 3000K Ra>90 220-240V AC dimmable (DALI/Push DIM) | | | 2.055,50 |
| | | IP40 850° | | | |
| | XM231/23201L | Platte für Mehrfach-Aufhängungen. | 0,03 | 20,00 | |
| | XM231/23202L | Plaquette pour suspensions multiples. | | | 20,00 |
| | XM231/23219L | | | | 23,00 |



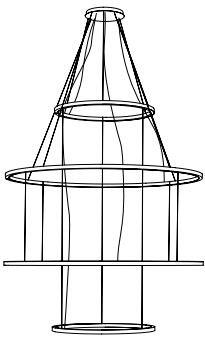
BROOKLYN ROUND BALDACHINE / PLATINES BROOKLYN ROUND



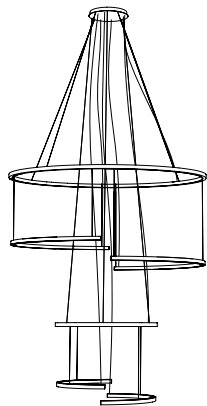
Baldachin für Brooklyn Round Konfigurationen.
Er kann maximal 4 Treiber mit unterschiedlicher Leistung aufnehmen: von 4 x60W/24V DALI / PUSH DIM bis 2x60W/24V+2x150W/24V DALI / PUSH DIM.
Brooklyn Round-Leuchten müssen ohne Baldachin und Treiber bestellt werden.
Panzeri technische Abteilung unterstützt Sie gerne bei der Planung.

Platine ronde pour compositions multiples de Brooklyn Round. Il peut contenir jusqu'à quatre alimentations de différentes puissances, de 4x60W/24V DALI / PUSH DIM à 2x60W/24V +2x150W/24V DALI / PUSH DIM.
Les luminaires Brooklyn Round doivent être commandés sans platine ni alimentation.
Le Bureau d'Etude de Panzeri est à votre disposition pour vous aider à la conception.

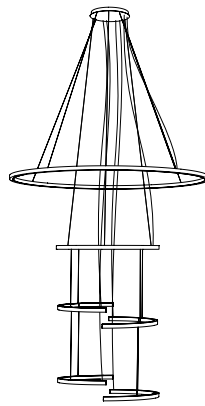
| | CODICE CODE | LICHTQUELLEN SOURCES LUMINEUSES | kg | € | |
|--|-------------------------|--|------|---|---------------|
| | XM23101.538.0099 | Baldachin für elektrischen Anschluss mit 8 Ausgängen und zur Gruppierung von 7 Stahlseilen, für maximal 8 Brooklyn Round-Modelle | 1,17 | 226,50 | |
| | XM23102.538.0099 | | | Platine pour raccordement électrique avec 8 sorties et pour regroupement de 7 câbles en acier, pour un maximum de 8 modèles Brooklyn Round. | 226,50 |
| | XM23119.538.0099 | | | | 266,50 |



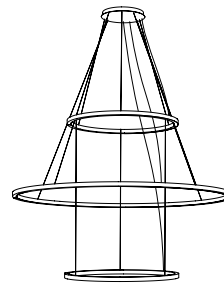
01 Beispiel einer Komposition mit 4 Leuchten:
Exemple de composition avec 4 appareils:
N. 1 Baldachin/platine XM231__538.0099
N.2 Brooklyn Round L232__360.0402 SPECIAL
N.2 Brooklyn Round L231__360.0402 SPECIAL



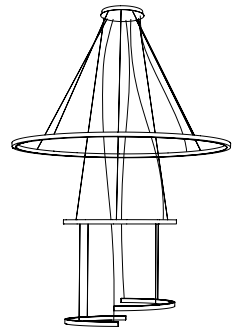
02 Beispiel einer Komposition mit 6 Leuchten:
Exemple de composition avec 6 appareils:
N. 1 Baldachin/platine XM231__538.0099
N.1 Brooklyn Round L232__360.0402 SPECIAL
N.2 Brooklyn Round L232__180.0402 SPECIAL
N.1 Brooklyn Round L231__360.0402 SPECIAL
N.2 Brooklyn Round L231__180.0402 SPECIAL



03 Beispiel einer Komposition mit 6 Leuchten:
Exemple de composition avec 6 appareils:
N. 1 Baldachin/platine XM231__538.0099
N.1 Brooklyn Round L232__360.0402 SPECIAL
N.1 Brooklyn Round L231__360.0402 SPECIAL
N.4 Brooklyn Round L231__180.0402 SPECIAL



04 Beispiel einer Komposition mit 3 Leuchten:
Exemple de composition avec 3 appareils :
N. 1 Baldachin/platine XM231__538.0099
N.1 Brooklyn Round L232__360.0402 SPECIAL
N.2 Brooklyn Round L231__360.0402 SPECIAL



05 Beispiel einer Komposition mit 4 Leuchten:
Exemple de composition avec 4 appareils:
N. 1 Baldachin/platine XM231__538.0099
N.1 Brooklyn Round L232__360.0402 SPECIAL
N.1 Brooklyn Round L231__360.0402 SPECIAL
N.2 Brooklyn Round L231__180.0402 SPECIAL

Fotometrien verfügbar www.panzeri.it / Photométries disponibles sur www.panzeri.it

VERFÜGBARE FARBCODES / CODES COULEURS DISPONIBLES

01 Weiss blanc
02 Schwarz noir
19 Messing satiniert laiton satiné



BROOKLYN ROUND

Enzo Panzeri 2017

| | CODE | LICHTQUELLEN SOURCES LUMINEUSES | kg | € | |
|--|------------------------|--|------|-----------------|-----------------|
| | P23101.360.0402 | Leistungsaufnahme Leuchte / Puissance absorbée appareil 55W | 3,29 | 1.423,50 | |
| | P23102.360.0402 | Lichtstrom Leuchte / Flux lumineux appareil 2965lm | | | 1.635,00 |
| | P23119.360.0402 | 3000K Ra>90 220-240V AC dimmable (DALI/Push DIM) | | | 1.635,00 |
| | P23201.360.0402 | Leistungsaufnahme Leuchte / Puissance absorbée appareil 109W | 5,83 | 3.332,50 | |
| | P23202.360.0402 | Lichtstrom Leuchte / Flux lumineux appareil 5931lm | | | 3.833,00 |
| | P23219.360.0402 | 3000K Ra>90 220-240V AC dimmable (DALI/Push DIM) | | | 3.833,00 |
| | P23101.180.0402 | Leistungsaufnahme Leuchte / Puissance absorbée appareil 29W | 1,99 | 772,00 | |
| | P23102.180.0402 | Lichtstrom Leuchte / Flux lumineux appareil 1483lm | | | 887,00 |
| | P23119.180.0402 | 3000K Ra>90 220-240V AC dimmable (DALI/Push DIM) | | | 887,00 |
| | P23201.180.0402 | Leistungsaufnahme Leuchte / Puissance absorbée appareil 55W | 3,38 | 1.795,00 | |
| | P23202.180.0402 | Lichtstrom Leuchte / Flux lumineux appareil 2965lm | | | 2.064,00 |
| | P23219.180.0402 | 3000K Ra>90 220-240V AC dimmable (DALI/Push DIM) | | | 2.064,00 |

Fotometrien verfügbar www.panzeri.it / Photométries disponibles sur www.panzeri.it

VERFÜGBARE FARBCODES / CODES COULEURS DISPONIBLES

VERFÜGBAR AUF ANFRAGE LED 2700K / LED 2700K DISPONIBLES SUR DEMANDE

01 Weiss
blanc

02 Schwarz
noir

19 Messing satiniert
laiton satiné





CANDLE

Silvia Poma 2006



Pendelleuchte bestehend aus Metallring und Borosilikatglas mit Gewinde. Satiniertes Glas im oberen Teil und transparent im unteren Teil. Diffuse Lichtverteilung, die von verschiedenen Lichtquellen (LED-Modul oder G9) erzeugt wird. Metallring in Polyacryllackierung in Weiß, die in Farbe, Form und Größe individuell angepasst werden kann. Ideal für Lobbys oder hohe Decken.

Suspension composée d'une platine en métal et d'un verre borosilicate fileté. Verre satiné dans la partie supérieure et transparente dans la section inférieure. Émission de lumière diffuse générée par différentes sources lumineuses (module LED ou G9). Platine en métal polyacrylique blanc, personnalisable dans la couleur, la forme et les dimensions. Idéale pour les grands espaces résidentiels.

| | CODE | LICHTQUELLEN SOURCES LUMINEUSES | kg | € |
|--|------------------------|---|------|---------------|
| | L09501.000.0401 | Leistungsaufnahme Leuchte / Puissance absorbée appareil 4W Lichtstrom Leuchte / Flux lumineux appareil 238lm 3000K Ra>90 220-240V AC ON-OFF IP20 | 0,62 | 265,00 |
| | L09501.000.0000 | LED retrofit bulb G9 (L max 60mm - Ø max 17,5mm) max 48W G9 IP20 | 0,58 | 200,00 |
| | M09501.000.0410 | Leistungsaufnahme Leuchte / Puissance absorbée appareil 2,8W Lichtstrom Leuchte / Flux lumineux appareil 238lm 3000K Ra>90 24V DC IP20 Ohne Baldachin und Treiber geliefert, für Mehrfachkonfigurationen Fourni sans rosace ni driver, pour compositions multiples | 0,37 | 201,50 |
| | M09501.000.0000 | LED retrofit bulb G9 (L max 60mm - Ø max 17,5mm) max 48W G9 IP20 Ohne Baldachin und Treiber geliefert, für Mehrfachkonfigurationen Fourni sans rosace, pour compositions multiples | 0,37 | 161,50 |
| | M800 | Aufängevorrichtung aus Polycarbonat. Suspension en polycarbonate. | 0,01 | 25,50 |

Fotometrien verfügbar www.panzeri.it / Photométries disponibles sur www.panzeri.it

VERFÜGBARE FARBCODES / CODES COULEURS DISPONIBLES

01 Weiss
blanc

BALDACHINE UND DEZENTRIERUNGEN AUF SEITE 171 / PLATINES ET DÉCENTRAGES EN PAGE 171





Unsere Produktfamilie Carl schafft es mit ihrer zurückgenommenen Bauform als Deckeneinbauleuchte, Lichtgeometrie und Volumen im Raum entstehen zu lassen. Sie bietet damit viele Anwendungsmöglichkeiten den Raum mit Licht zu gestalten. Carl ist in fester oder flexibler Ausführung erhältlich und eignet sich für eine Vielzahl von Anwendungen wie Empfangsräume, Wohnräume, Ausstellungsräume und Ladengeschäfte. Das dezente und zurückhaltende Design erlaubt es, Stil und Funktionalität in Einklang zu bringen. Die große Auswahl an Oberflächen in Weiß, Schwarz, sowie metallischen Bronze, satiniertem Messing und Titan sind vielfach einsetzbar. Die Leuchten sind mit hocheffizienten COB-LEDs ausgestattet und bieten dank des integrierten Snoots und dem Prismen-Glas ein ausgezeichnetes Lichtbild. Alle Versionen werden komplett mit Treiber geliefert.

La famille Carl propose des luminaires qui peuvent être installés avec une platine encastrée dans le plafond, pour des installations polyvalentes qui créent des géométries de lumière et des volumes dans l'espace. Disponibles en version fixe ou réglable, ils se prêtent à une grande variété d'installations dans les structures d'hébergement, les espaces résidentiels, les salles d'exposition et les magasins. Le design sobre et discret, qui permet d'harmoniser style et fonctionnalité, est enrichi par la large gamme de finitions en blanc, noir, bronze, laiton satiné et titane. Conçus pour accueillir les nouvelles LED COB à haut rendement, ils offrent un confort visuel grâce au snoot intégré et au verre moleté de série. Toutes les versions sont fournies avec l'alimentation.

| | CODE | LICHTQUELLEN SOURCES LUMINEUSES | kg | € |
|--|------------------------|--|------|---------------|
| | X12201.008.2501 | Leistungsaufnahme Leuchte / Puissance absorbée appareil 12W | 0,27 | 211,00 |
| | X12202.008.2501 | Lichtstrom Leuchte / Flux lumineux appareil 1050lm | | 211,00 |
| | X12217.008.2501 | 3000K Ra>90 30° 350mA DC ON-OFF | | 276,50 |
| | X12219.008.2501 | IP20 850° | | 255,50 |
| | X12230.008.2501 | Mit ON-OFF Treiber ausgestattet Fourni avec driver ON-OFF | | 255,50 |
| | X12301.007.2501 | Leistungsaufnahme Leuchte / Puissance absorbée appareil 6,5W | 0,11 | 234,00 |
| | X12302.007.2501 | Lichtstrom Leuchte / Flux lumineux appareil 425lm | | 234,00 |
| | X12317.007.2501 | 3000K Ra>90 34° 700mA DC ON-OFF | | 306,00 |
| | X12319.007.2501 | IP20 850° | | 282,50 |
| | X12330.007.2501 | Mit ON-OFF Treiber ausgestattet Fourni avec driver ON-OFF | | 282,50 |
| | X12301.010.2502 | Leistungsaufnahme Leuchte / Puissance absorbée appareil 18W | 0,29 | 293,50 |
| | X12302.010.2502 | Lichtstrom Leuchte / Flux lumineux appareil 1436lm | | 293,50 |
| | X12317.010.2502 | 3000K Ra>90 30° 500mA DC dimmable (DALI/Push DIM) | | 385,00 |
| | X12319.010.2502 | IP20 850° | | 354,50 |
| | X12330.010.2502 | Mit DALI/Push DIM Treiber Ausgestattet mit Fourni avec driver DALI/Push DIM | | 354,50 |

Fotometrien verfügbar www.panzeri.it / Photométries disponibles sur www.panzeri.it

UGR < 16 je nach Installationsbedingungen / UGR < 16 en fonction des conditions d'installation

VERFÜGBARE FARBCODES / CODES COULEURS DISPONIBLES

VERFÜGBAR AUF ANFRAGE LED 2700K / LED 2700K DISPONIBLES SUR DEMANDE

| | | | | |
|--------------------------|---------------------------|----------------------------|--|---------------------------|
| 01 Weiss blanc | 02 Schwarz noir | 17 Bronze bronze | 19 Messing satiniert laiton satiné | 30 Titan titane |
|--------------------------|---------------------------|----------------------------|--|---------------------------|



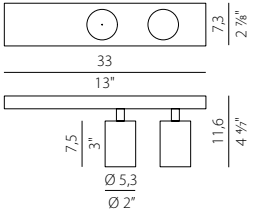




Die Erweiterung der Carl-Serie bietet mit dem Doppelstrahler eine Vielzahl an verschiedenen Lichtspielen im Raum. An der Decke oder Wand montiert, lässt sie Platz für kreative Lichtplanungen. Carl2 vervollständigt die Carl-Serie, und ist ebenfalls in den Farben und Oberflächen Weiß, Schwarz, Bronze, Messing satiniert und Titan verfügbar. Der im Sockel integrierte Treiber kann über 1-10V oder Push DIM gedimmt werden.

Modèle qui combine deux projecteurs orientables Carl pour créer de multiples jeux de lumière dans l'environnement. Applicable au plafond ou au mur, il complète la gamme Carl qui peut également être assortie aux finitions disponibles: blanc, noir, bronze, laiton satiné et titane. Le driver intégré dans la base offre la possibilité de régler l'intensité lumineuse par des dispositifs 1-10V ou Push DIM.

| CODE | LICHTQUELLEN SOURCES LUMINEUSES | kg | € |
|------------------------|---|------|---------------|
| P12501.033.0403 | Leistungsaufnahme Leuchte / Puissance absorbée appareil 43W | 1,20 | 685,00 |
| P12502.033.0403 | Lichtstrom Leuchte / Flux lumineux appareil 2872lm | | 685,00 |
| P12517.033.0403 | 3000K Ra>90 30° 220-240V AC dimmable (1-10V/Push DIM) | | 894,00 |
| P12519.033.0403 | IP20 | | 826,50 |
| P12530.033.0403 | | | 826,50 |



Fotometrien verfügbar www.panzeri.it / Photométries disponibles sur www.panzeri.it

UGR < 16 je nach Installationsbedingungen / UGR < 16 en fonction des conditions d'installation

VERFÜGBARE FARBCODES / CODES COULEURS DISPONIBLES

VERFÜGBAR AUF ANFRAGE LED 2700K / LED 2700K DISPONIBLES SUR DEMANDE

- | | | | | |
|--------------------------|---------------------------|----------------------------|--|---------------------------|
| 01 Weiss blanc | 02 Schwarz noir | 17 Bronze bronze | 19 Messing satiniert laiton satiné | 30 Titan titane |
|--------------------------|---------------------------|----------------------------|--|---------------------------|







Als Wand- oder Deckenausführung verfügbar. Hergestellt aus lasergeschnittenem Metall, gebogen und dann mit Silberdraht geschweißt. Deckenausführung mit Drehmechanik. Indirekte Lichtabstrahlung durch einen transparenten Schutzschirm. Lichtquelle bestehend aus LED-Modul mit 1-10V/Push DIM Treiber bei der 3-Arm-Ausführung. Die Leuchte ist in weißer oder schwarzer Polyacryllackierung erhältlich. Die Deckenausführung ist mit 2 oder 3 drehbaren Abschnitten (350°) erhältlich, während die Wandausführung fest ist. Ideal für große Räume, die schwer zu beleuchten sind.

Disponible dans les versions murales ou au plafond. Formée à partir de métal découpé au laser, plié puis soudé avec du fil d'argent. Version au plafond avec mécanisme rotatif tourné depuis la matière. Diffusion de lumière indirecte à travers un écran de protection transparent. Source lumineuse constituée d'un module LED. Gradation d'intensité 1-10V/Push DIM en standard sur la version à 3 bras. Lampe avec peinture de finition polyacrylique noire ou blanche. La version plafond est disponible avec 2 ou 3 sections rotatives (350°), tandis que la version murale est une section fixe. Idéal pour les grands espaces difficiles à éclairer.

| | CODE | LICHTQUELLEN SOURCES LUMINEUSES | kg | € |
|--|------------------------|--|------|-----------------|
| | P06401.003.0403 | Leistungsaufnahme Leuchte / Puissance absorbée appareil 56W | 8,30 | 1.946,50 |
| | P06402.003.0403 | Lichtstrom Leuchte / Flux lumineux appareil 5420lm 3000K Ra>90 220-240V AC dimmable (1-10V/Push DIM) IP20 850° | | |
| | P06401.002.0401 | Leistungsaufnahme Leuchte / Puissance absorbée appareil 28,5W | 4,08 | 1.215,00 |
| | P06402.002.0401 | Lichtstrom Leuchte / Flux lumineux appareil 2519lm 3000K Ra>90 220-240V AC ON-OFF IP20 850° | | |
| | A06401.000.0401 | Leistungsaufnahme Leuchte / Puissance absorbée appareil 13W | 1,79 | 497,50 |
| | A06402.000.0401 | Lichtstrom Leuchte / Flux lumineux appareil 1025lm 3000K Ra>90 220-240V AC ON-OFF IP20 850° | | |

Fotometrien verfügbar www.panzeri.it / Photométries disponibles sur www.panzeri.it

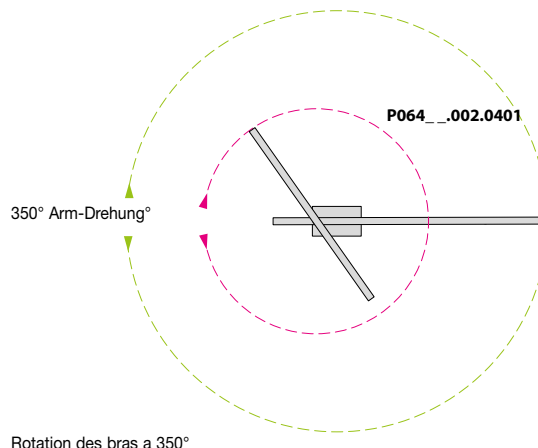
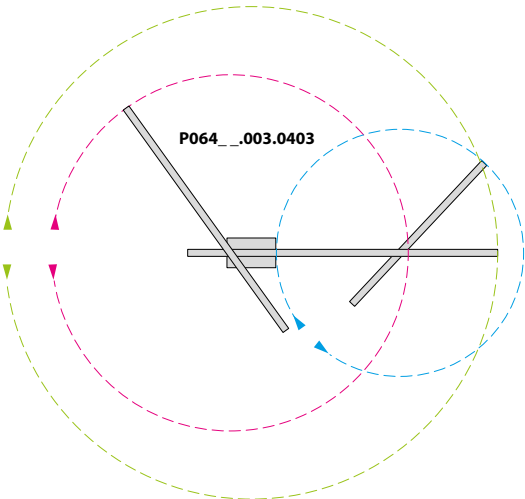
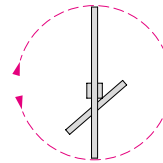
VERFÜGBARE FARBCODES / CODES COULEURS DISPONIBLES

01 Weiss
blanc

02 Schwarz
noir



A064__000.0401







Lasergeschnittene Metallwandleuchte mit diffusem satiniertem Glas. Direkte wie indirekte Lichtverteilung über maßgeschneiderte Led Staffeten. Leuchtgehäuse in weißer Polyacryllackierung, satiniertem Messing oder in "Gold-Leaf" veredelt, hand made. Edle Anmutung durch schraublosen Einrastmechanismus. Die Gehäusestruktur erzeugt ein homogenes Lichtbild und ein schönes Schattenspiel. Sie findet ihre Anwendung u.a. in Lounges, Treppenhäusern, Fluren, Kaminzimmern.

Applique murale en métal découpé au laser avec diffuseur en verre gravé. Lumière directe et indirecte obtenue depuis la source lumineuse LED. Bande métallique avec peinture de finition polyacrylique blanche, laiton satiné ou avec décoration réalisée à la main en feuille d'or et fixée à la structure sans vis apparentes à travers un système élastique. Les bandes assemblées créent un jeu symétrique de lumières et d'ombres sur la structure. Idéale pour les couloirs ou les usages résidentiels.

| | CODE | LICHTQUELLEN SOURCES LUMINEUSES | kg | € | |
|--|------------------------|---|------|---------------|---------------|
| | A04901.030.0101 | Leistungsaufnahme Leuchte / Puissance absorbée appareil 20W | 1,22 | 428,00 | |
| | A04919.030.0101 | Lichtstrom Leuchte / Flux lumineux appareil 2340lm | | | 521,00 |
| | A04921.030.0101 | 3000K Ra>80 220-240V AC ON-OFF IP20 | | | 557,00 |
| | A04901.030.0102 | Leistungsaufnahme Leuchte / Puissance absorbée appareil 20W | 1,22 | 483,50 | |
| | A04919.030.0102 | Lichtstrom Leuchte / Flux lumineux appareil 2340lm | | | 575,50 |
| | A04921.030.0102 | 3000K Ra>80 220-240V AC dimmable (DALI/Push DIM) IP20 | | | 633,00 |
| | A04901.060.0101 | Leistungsaufnahme Leuchte / Puissance absorbée appareil 40W | 2,32 | 685,50 | |
| | A04919.060.0101 | Lichtstrom Leuchte / Flux lumineux appareil 4680lm | | | 824,00 |
| | A04921.060.0101 | 3000K Ra>80 220-240V AC ON-OFF IP20 | | | 899,50 |
| | A04901.060.0102 | Leistungsaufnahme Leuchte / Puissance absorbée appareil 40W | 2,32 | 745,00 | |
| | A04919.060.0102 | Lichtstrom Leuchte / Flux lumineux appareil 4680lm | | | 892,50 |
| | A04921.060.0102 | 3000K Ra>80 220-240V AC dimmable (DALI/Push DIM) IP20 | | | 977,50 |

Fotometrien verfügbar www.panzeri.it / Photométries disponibles sur www.panzeri.it

VERFÜGBARE FARBCODES / CODES COULEURS DISPONIBLES

VERFÜGBAR AUF ANFRAGE LED 2700K / LED 2700K DISPONIBLES SUR DEMANDE

- | | | |
|--------------------------|--|-------------------------------------|
| 01 Weiss blanc | 19 Messing satiniert laiton satiné | 21 Goldblatt feuille d'or |
|--------------------------|--|-------------------------------------|













Wand- und Deckenleuchte aus mundgeblasenem, weißem, satiniertem Glas. Unsichtbare Struktur (für Modelle ø 30 cm und ø 40 cm) aus weiß lackiertem Metall. Sichtbare Struktur (für Modelle ø 50 cm) aus weiß lackiertem Metall.

Applique murale et plafonnier en verre soufflé satiné blanc. Structure totalement dissimulée (pour les modèles ø 30 cm et ø 40 cm) en métal verni blanc. Structure visible (pour le modèle ø 50 cm) en métal verni blanc.

| | CODE | LICHTQUELLEN SOURCES LUMINEUSES | kg | € |
|--|------------------------|---|------|---------------|
| 9 3 3/8"   | P06601.030.0401 | Leistungsaufnahme Leuchte / Puissance absorbée appareil 13W Lichtstrom Leuchte / Flux lumineux appareil 932lm 3000K Ra>90 220-240V AC ON-OFF IP20 | 1,37 | 311,50 |
| | P06601.030.0000 | LED retrofit bulb E27 (L max 100mm - Ø max 55mm) max 53W E27 IP20 | 1,37 | 219,00 |
| 10 4"   | P06601.040.0401 | Leistungsaufnahme Leuchte / Puissance absorbée appareil 19W Lichtstrom Leuchte / Flux lumineux appareil 1252lm 3000K Ra>90 220-240V AC ON-OFF IP20 | 2,64 | 395,50 |
| | P06601.040.0000 | 2x LED retrofit bulb E27 (L max 100mm - Ø max 55mm) 2x max 53W E27 IP20 | 2,64 | 277,50 |
| 16 6 1/4"   | P06601.050.0401 | Leistungsaufnahme Leuchte / Puissance absorbée appareil 19W Lichtstrom Leuchte / Flux lumineux appareil 1252lm 3000K Ra>90 220-240V AC ON-OFF IP20 | 4,00 | 480,00 |
| | P06601.050.0000 | 2x LED retrofit bulb E27 (L max 100mm - Ø max 55mm) 2x max 53W E27 IP20 | 4,00 | 365,00 |

Fotometrien verfügbar www.panzeri.it / Photométries disponibles sur www.panzeri.it

VERFÜGBARE FARBCODES / CODES COULEURS DISPONIBLES

VERFÜGBAR AUF ANFRAGE LED 2700K / LED 2700K DISPONIBLES SUR DEMANDE

01 Weiss
blanc







ELY, EMY, EVY

Silvia Poma 2019



Pendelleuchterserie aus satiniertem, mundgeblasenem Glas, zeichnet sich durch die besondere Technik der Rigandin-Balloton aus: Ely mit Streifenmuster, Emy mit Raute und Evy mit Kugelmuster. Matallelemente und Baldachin in satiniertes Messing Polyacryllackierung. Diffuse Lichtverteilung mit G9-Fassung. Leuchtmittel müssen separat bestellt werden. In sechs verschiedenen Glasfarben erhältlich: Kristall, Stahl, Bernstein, Bronze, Tabak und Grün. Transparentes Stromkabel. Verschiedene Abhängungen und mehrfach Baldachine für Leuchtenkonfigurationen verfügbar.

Suspensions en verre soufflé satiné, caractérisées par le traitement du verre selon les techniques rigadin, balloton et ballotondo qui donnent respectivement à Ely une finition rayée, à Emy un motif rhomboïdal et à Evy un motif sphérique. Platine en métal avec peinture de finition polyacrylique laiton satiné. Émission de lumière diffuse avec douille G9 pour lampe LED rétrofit disponible dans le catalogue, à commander séparément. Les couleurs disponibles pour le verre sont: cristal, acier, ambre, bronze, tabac et vert. Cordon électrique transparent. Disponible avec des platines encastrées et des platines pour suspensions multiples.

| | CODE | LICHTQUELLEN SOURCES LUMINEUSES | kg | € |
|--|------------------------|---|------|---------------|
| | L10072.000.0000 | LED retrofit bulb G9 (L max 60mm - Ø max 17,5mm) | 0,59 | 196,50 |
| | L10073.000.0000 | max 48W G9 | | |
| | L10074.000.0000 | IP40 | | |
| | L10075.000.0000 | | | |
| | L10076.000.0000 | | | |
| | L10077.000.0000 | | | |
| | M10072.000.0000 | LED retrofit bulb G9 (L max 60mm - Ø max 17,5mm) | 0,50 | 173,50 |
| | M10073.000.0000 | max 48W G9 | | |
| | M10074.000.0000 | IP40 | | |
| | M10075.000.0000 | Ohne Baldachin für mehrere Konfigurationen geliefert | | |
| | M10076.000.0000 | Fourni sans platine pour compositions multiples | | |
| | M10077.000.0000 | | | |
| | M800 | Aufängevorrichtung aus Polycarbonat. Suspension en polycarbonate. | 0,01 | 25,50 |
| | XM5/G9LED | LED-Leuchte G9 4W 220-240V AC 3000K Ra>80 340lm, nicht dimmbar. Ampoule LED G9 4W 220-240V AC 3000K Ra>80 340lm, non dimmable . ON-OFF | 0,01 | 17,00 |

Fotometriren verfügbar www.panzeri.it / Photométries disponibles sur www.panzeri.it

VERFÜGBARE FARBCODES / CODES COULEURS DISPONIBLES

72 Messing satiniert/
Streuscheibe Kristall
laiton satiné/
diffuseur cristal

73 Messing satiniert/
Streuscheibe Edelstahl
laiton satiné/
diffuseur acier

74 Messing satiniert/
Streuscheibe Bernstein
laiton satiné/
diffuseur ambre

75 Messing satiniert/
Streuscheibe Bronze
laiton satiné/
diffuseur bronze

76 Messing satiniert/
Streuscheibe Tabak
laiton satiné/
diffuseur tabac

77 Messing satiniert/
Streuscheibe Grün
laiton satiné/
diffuseur vert

BALDACHINE UND DEZENTRIERUNGEN AUF SEITE 171 / PLATINES ET DÉCENTRAGES EN PAGE 171



Pendelleuchterserie aus satiniertem, mundgeblasenem Glas, zeichnet sich durch die besondere Technik der Rigandin-Balloton aus: Ely mit Streifenmuster, Emy mit Raute und Evy mit Kugelmuster. Matallelemente und Baldachin in satiniertes Messing Polyacryllackierung. Diffuse Lichtverteilung mit G9-Fassung. Leuchtmittel müssen separat bestellt werden. In sechs verschiedenen Glasfarben erhältlich: Kristall, Stahl, Bernstein, Bronze, Tabak und Grün. Transparentes Stromkabel. Verschiedene Abhängungen und mehrfach Baldachine für Leuchtenkonfigurationen verfügbar.

Suspensions en verre soufflé satiné, caractérisées par le traitement du verre selon les techniques rigadin, balloton et ballotondo qui donnent respectivement à Ely une finition rayée, à Emy un motif rhomboïdal et à Evy un motif sphérique. Platine en métal avec peinture de finition polyacrylique laiton satiné. Émission de lumière diffuse avec douille G9 pour lampe LED rétrofit disponible dans le catalogue, à commander séparément. Les couleurs disponibles pour le verre sont: cristal, acier, ambre, bronze, tabac et vert. Câble électrique transparent. Disponible avec des platines encastrées et des platines pour suspensions multiples.

| | CODE | LICHTQUELLEN SOURCES LUMINEUSES | kg | € |
|--|------------------------|---|------|---------------|
| | L10172.000.0000 | LED retrofit bulb G9 (L max 60mm - Ø max 17,5mm) | 0,67 | 196,50 |
| | L10173.000.0000 | max 48W G9 | | |
| | L10174.000.0000 | IP40 | | |
| | L10175.000.0000 | | | |
| | L10176.000.0000 | | | |
| | L10177.000.0000 | | | 196,50 |
| | M10172.000.0000 | LED retrofit bulb G9 (L max 60mm - Ø max 17,5mm) | 0,58 | 173,50 |
| | M10173.000.0000 | max 48W G9 | | |
| | M10174.000.0000 | IP40 | | |
| | M10175.000.0000 | Ohne Baldachin für mehrere Konfigurationen geliefert | | |
| | M10176.000.0000 | Fourni sans platine pour compositions multiples | | |
| | M10177.000.0000 | | | 173,50 |
| | M800 | Aufängevorrichtung aus Polycarbonat. Suspension en polycarbonate. | 0,01 | 25,50 |
| | XM5/G9LED | LED-Leuchte G9 4W 220-240V AC 3000K Ra>80 340lm, nicht dimmbar. Ampoule LED G9 4W 220-240V AC 3000K Ra>80 340lm, non dimmable . ON-OFF | 0,01 | 17,00 |

Fotometrien verfügbar www.panzeri.it / Photométries disponibles sur www.panzeri.it

VERFÜGBARE FARBCODES / CODES COULEURS DISPONIBLES

| | | | | | |
|--|---|---|---|---|---|
| 72 Messing satiniert/ Streuscheibe Kristall laiton satiné/ diffuseur cristal | 73 Messing satiniert/ Streuscheibe Edelstahl laiton satiné/ diffuseur acier | 74 Messing satiniert/ Streuscheibe Bernstein laiton satiné/ diffuseur ambre | 75 Messing satiniert/ Streuscheibe Bronze laiton satiné/ diffuseur bronze | 76 Messing satiniert/ Streuscheibe Tabak laiton satiné/ diffuseur tabac | 77 Messing satiniert/ Streuscheibe Grün laiton satiné/ diffuseur vert |
|--|---|---|---|---|---|

BALDACHINE UND DEZENTRIERUNGEN AUF SEITE 171 / PLATINES ET DÉCENTRAGES EN PAGE 171



Pendelleuchterserie aus satiniertem, mundgeblasenem Glas, zeichnet sich durch die besondere Technik der Rigandin-Balloton aus: Ely mit Streifenmuster, Emy mit Raute und Evy mit Kugelmuster. Matallelemente und Baldachin in satiniertem Messing Polyacryllackierung. Diffuse Lichtverteilung mit G9-Fassung. Leuchtmitel müssen separat bestellt werden. In sechs verschiedenen Glasfarben erhältlich: Kristall, Stahl, Bernstein, Bronze, Tabak und Grün. Transparentes Stromkabel. Verschiedene Abhängungen und mehrfach Baldachine für Leuchtenkonfigurationen verfügbar.

Suspensions en verre soufflé satiné, caractérisées par le traitement du verre selon les techniques rigadin, balloton et ballotondo qui donnent respectivement à Ely une finition rayée, à Emy un motif rhomboïdal et à Evy un motif sphérique. Platine en métal avec peinture de finition polyacrylique laiton satiné. Émission de lumière diffuse avec douille G9 pour lampe LED rétrofit disponible dans le catalogue, à commander séparément. Les couleurs disponibles pour le verre sont: cristal, acier, ambre, bronze, tabac et vert. Câble électrique transparent. Disponible avec des platines encastrées et des platines pour suspensions multiples.


| | CODE | LICHTQUELLEN SOURCES LUMINEUSES | kg | € |
|--|------------------------|---|------|---------------|
| | L10272.000.0000 | LED retrofit bulb G9 (L max 60mm - Ø max 17,5mm) | 0,82 | 196,50 |
| | L10273.000.0000 | max 48W G9 | | |
| | L10274.000.0000 | IP40 | | |
| | L10275.000.0000 | | | |
| | L10276.000.0000 | | | |
| | L10277.000.0000 | | | 196,50 |
| | M10272.000.0000 | LED retrofit bulb G9 (L max 60mm - Ø max 17,5mm) | 0,74 | 173,50 |
| | M10273.000.0000 | max 48W G9 | | |
| | M10274.000.0000 | IP40 | | |
| | M10275.000.0000 | Ohne Baldachin für mehrere Konfigurationen geliefert | | |
| | M10276.000.0000 | Fourni sans platine pour compositions multiples | | |
| | M10277.000.0000 | | | 173,50 |
| | M800 | Aufängevorrichtung aus Polycarbonat. Suspension en polycarbonate. | 0,01 | 25,50 |
| | XM5/G9LED | LED-Leuchte G9 4W 220-240V AC 3000K Ra>80 340lm, nicht dimmbar. Ampoule LED G9 4W 220-240V AC 3000K Ra>80 340lm, non dimmable . ON-OFF | 0,01 | 17,00 |

Fotometrien verfügbar www.panzeri.it / Photométries disponibles sur www.panzeri.it

VERFÜGBARE FARBCODES / CODES COULEURS DISPONIBLES

| | | | | | |
|--|--|---|---|---|---|
| 72 Messing satiniert/ Streuscheibe Kristall laiton satiné/ diffuseur cristal | 73 Messing satiniert/ Streuscheibe Edelstahl laiton satiné/diffuseur acier | 74 Messing satiniert/ Streuscheibe Bernstein laiton satiné/ diffuseur ambre | 75 Messing satiniert/ Streuscheibe Bronze laiton satiné/ diffuseur bronze | 76 Messing satiniert/ Streuscheibe Tabak laiton satiné/ diffuseur tabac | 77 Messing satiniert/ Streuscheibe Grün laiton satiné/ diffuseur vert |
|--|--|---|---|---|---|

BALDACHINE UND DEZENTRIERUNGEN AUF SEITE 171 / PLATINES ET DÉCENTRAGES EN PAGE 171







FIREFLY IN THE SKY

Matteo Thun 2019

Patentiertes Design / Design enregistré



Firefly in the sky ist eine batteriebetriebene Tischleuchte. Der abnehmbare Kopf verfügt über ein magnetisches Befestigungssystem, einen über USB-C aufladbaren Akku, eine LED-Quelle und eine Step-DIM-Steuerung mit 5 Lichtintensitätsstufen. Je nach Einsatzbedingungen wird mit einer Ladezeit von ca. 4 Stunden gerechnet, bei 100% Lichtintensität ca. 6 Stunden und bei 25% Lichtintensität ca. 24 Stunden. Inklusiver Rutschfester Boden. Zu den bereits erhältlichen Ausführungen in Satin Schwarz, Bronze und Champagne kommen struktur Olivgrün, struktur Weiß, struktur Terracotta und Corten hinzu.

Firefly in the sky est un luminaire de table fonctionnant sur batterie. La tête amovible intègre un système de fixation magnétique, une batterie rechargeable par USB-C, une source LED et un contrôle Step DIM avec 5 niveaux d'intensité lumineuse. Selon les conditions d'utilisation, un temps de charge d'environ 4 heures est estimé à environ 6 heures à 100 % d'intensité lumineuse et à environ 24 heures à 25 % d'intensité lumineuse. Base antidérapante déjà incluse. Le vert olive texturé, le blanc doux texturé, le terracotta naturelle texturé et le corten s'ajoutent aux finitions noir satiné, bronze et champagne disponibles.

| NOVELTY | CODE | LICHTQUELLEN SOURCES LUMINEUSES | kg | € |
|------------------------|--|---|------|---------------|
| | C07805.011.0514 | Leistungsaufnahme Leuchte / Puissance absorbée appareil 2W | 1,06 | 475,50 |
| | C07806.011.0514 | Lichtstrom Leuchte / Flux lumineux appareil 134lm | | 424,00 |
| | C07816.011.0514 | 2700K Ra>90 5V DC battery | | 573,50 |
| | C07817.011.0514 | IP65 | | 490,50 |
| | C07827.011.0514 | Inklusive Schalter Abhängig von den Einsatzbedingungen wird bei einer Aufladung von ca. 4 Stunden eine Autonomie von ca. 6 Stunden bei 100 % Lichtintensität und ca. 24 Stunden bei 25 % Lichtintensität geschätzt. | | 409,50 |
| | C07828.011.0514 | LED-Anzeige für den Batteriezustand. Das Aufladen erfolgt über USB-C. Mit Batterieladegerät und Kabel geliefert. | | 409,50 |
| C07829.011.0514 | Interrupteur inclus En fonction des conditions d'utilisation, pour une recharge d'environ 4 heures, on estime une autonomie d'environ 6 heures avec une intensité lumineuse de 100% et d'environ 24 heures avec une intensité lumineuse de 25%. Indicateur LED de l'état de charge. La recharge se fait via USB-C. Chargeur et câble inclus. | 409,50 | | |

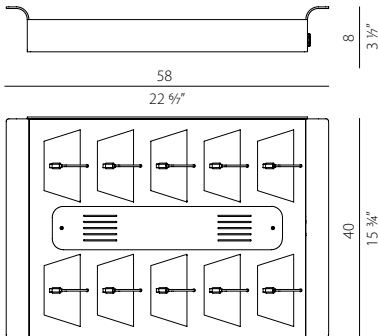
YRM07802.010

Mehrfach-Ladeschale für bis zu 10 Firefly in the Sky Modelle.

4,03

708,00

Plateau de recharge multiple pouvant accueillir jusqu'à 10 modèles Firefly in the Sky.



Fotometrien verfügbar www.panzeri.it / Photométries disponibles sur www.panzeri.it

VERFÜGBARE FARBCODES / CODES COULEURS DISPONIBLES

- | | | | | | | |
|--------------------------------|---|-------------------------|-------------------------|--|--|--|
| 05 Champagner champagne | 06 Schwarz satiniert noir satiné | 16 corten corten | 17 Bronze bronze | 27 struktur Olivgrün vert olive texturé | 28 struktur Weiß blanc doux texturé | 29 struktur Terracotta terracotta naturelle texturé |
|--------------------------------|---|-------------------------|-------------------------|--|--|--|



reddot winner 2020





Pendel- oder Wandleuchte aus stranggepresstem Aluminium, in verschiedenen Längen. LED-Modul für direktes und indirektes Licht mit ON-OFF-Treiber getrennt schaltbar oder DALI/Push DIM im Profil integriert. In schwarzer oder weißer Polyacryllackierung. Extrudiertem Polycarbonat Diffusor in Opal- oder mikroprismatischer Ausführung. Ideal für Büros, Flure, Treppenhäuser.

Suspension ou applique murale avec émission directe et indirecte. Source lumineuse LED, avec alimentation ON-OFF avec allumage séparé ou DALI/PUSH DIM. Finition avec peinture polyacrylique en blanc ou noir et finition frontale du profilé lisse. Ecran en polycarbonate extrudé opale ou microprismatique. Idéale pour les bureaux, couloirs, escaliers.

| | CODE | LICHTQUELLEN SOURCES LUMINEUSES | kg | € |
|--|------------------------|--|------|-----------------|
| | L24647.150.0401 | Leistungsaufnahme Leuchte / Puissance absorbée appareil 56W | 5,08 | 812,50 |
| | L24649.150.0401 | Lichtstrom Leuchte / Flux lumineux appareil 4541lm 3000K Ra>90 60° / 87° 220-240V AC ON-OFF | | 812,50 |
| | | IP40 Mit Veranlagung zur Doppeleinschaltung geliefert und mit n.2 Opal-Diffusoren und n.1 Mikroprismatisch-Diffusor Fourni avec prédisposition pour double allumage, n.2 diffuseurs opales et n.1 diffuseur micro-prismatique | | |
| | L24647.150.0402 | Leistungsaufnahme Leuchte / Puissance absorbée appareil 54W | 5,08 | 901,50 |
| | L24649.150.0402 | Lichtstrom Leuchte / Flux lumineux appareil 4541lm 3000K Ra>90 60° / 87° 220-240V AC dimmable (DALI/Push DIM) | | 901,50 |
| | | IP40 Mit n.2 Opal-Diffusoren und n.1 Mikroprismatisch-Diffusor Fourni avec n.2 diffuseurs opales et n.1 diffuseur microprismatique | | |
| | L24647.200.0401 | Leistungsaufnahme Leuchte / Puissance absorbée appareil 72W | 6,45 | 975,00 |
| | L24649.200.0401 | Lichtstrom Leuchte / Flux lumineux appareil 6055lm 3000K Ra>90 60° / 87° 220-240V AC ON-OFF | | 975,00 |
| | | IP40 Mit Veranlagung zur Doppeleinschaltung geliefert und mit n.2 Opal-Diffusoren und n.1 Mikroprismatisch-Diffusor Fourni avec prédisposition pour double allumage, n.2 diffuseurs opales et n.1 diffuseur micro-prismatique | | |
| | L24647.200.0402 | Leistungsaufnahme Leuchte / Puissance absorbée appareil 70W | 6,45 | 1.063,00 |
| | L24649.200.0402 | Lichtstrom Leuchte / Flux lumineux appareil 6055lm 3000K Ra>90 60° / 87° 220-240V AC dimmable (DALI/Push DIM) | | 1.063,00 |
| | | IP40 Mit n.2 Opal-Diffusoren und n.1 Mikroprismatisch-Diffusor Fourni avec n.2 diffuseurs opales et n.1 diffuseur microprismatique | | |

UGR < 19 je nach Installationsbedingungen / UGR < 19 en fonction des conditions d'installation





| | CODE | LICHTQUELLEN SOURCES LUMINEUSES | kg | € |
|--|------------------------|--|------|---------------|
| | A24646.025.0401 | Leistungsaufnahme Leuchte / Puissance absorbée appareil 11W | 0,86 | 225,00 |
| | A24648.025.0401 | Lichtstrom Leuchte / Flux lumineux appareil 614lm 3000K Ra>90 220-240V AC ON-OFF IP40 Mit n.2 Opaldiffusoren geliefert Fourni avec n.2 diffuseurs opales | | |
| | A24646.050.0401 | Leistungsaufnahme Leuchte / Puissance absorbée appareil 19W | 1,30 | 305,00 |
| | A24648.050.0401 | Lichtstrom Leuchte / Flux lumineux appareil 1228lm 3000K Ra>90 220-240V AC ON-OFF IP40 Mit n.2 Opaldiffusoren geliefert Fourni avec n.2 diffuseurs opales | | |
| | A24646.050.0402 | Leistungsaufnahme Leuchte / Puissance absorbée appareil 19W | 1,32 | 392,50 |
| | A24648.050.0402 | Lichtstrom Leuchte / Flux lumineux appareil 1228lm 3000K Ra>90 220-240V AC dimmable (DALI/Push DIM) IP40 Mit n.2 Opaldiffusoren geliefert Fourni avec n.2 diffuseurs opales | | |
| | A24646.100.0401 | Leistungsaufnahme Leuchte / Puissance absorbée appareil 38W | 2,60 | 498,50 |
| | A24648.100.0401 | Lichtstrom Leuchte / Flux lumineux appareil 2456lm 3000K Ra>90 220-240V AC ON-OFF IP40 Mit Veranlagung zur Doppeleinschaltung und mit n.2 Opaldiffusoren geliefert Double allumage. Fourni avec n.2 diffuseurs opales | | |
| | A24646.100.0402 | Leistungsaufnahme Leuchte / Puissance absorbée appareil 36W | 2,64 | 581,00 |
| | A24648.100.0402 | Lichtstrom Leuchte / Flux lumineux appareil 2456lm 3000K Ra>90 220-240V AC dimmable (DALI/Push DIM) IP40 Mit n.2 Opaldiffusoren geliefert Fourni avec n.2 diffuseurs opales | | |
| | A24646.150.0401 | Leistungsaufnahme Leuchte / Puissance absorbée appareil 56W | 3,62 | 690,00 |
| | A24648.150.0401 | Lichtstrom Leuchte / Flux lumineux appareil 3683lm 3000K Ra>90 220-240V AC ON-OFF IP40 Mit Veranlagung zur Doppeleinschaltung und mit n.2 Opaldiffusoren geliefert Double allumage. Fourni avec n.2 diffuseurs opales | | |
| | A24646.150.0402 | Leistungsaufnahme Leuchte / Puissance absorbée appareil 54W | 3,92 | 774,50 |
| | A24648.150.0402 | Lichtstrom Leuchte / Flux lumineux appareil 3683lm 3000K Ra>90 220-240V AC dimmable (DALI/Push DIM) IP40 Mit n.2 Opaldiffusoren geliefert Fourni avec n.2 diffuseurs opales | | |

Fotometrien verfügbar www.panzeri.it / Photométries disponibles sur www.panzeri.it

VERFÜGBARE FARBCODES / CODES COULEURS DISPONIBLES

47 Weiss/Schirm Prismatisch **46** Weiss/Schirm Opal
blanc/écran prismatique blanc/écran opale

48 Schwarz/Schirm Opal **49** Schwarz/Schirm Prismatisch
noir/écran opale noir/écran prismatique







Pendel-, Tisch- oder Deckenleuchte aus satiniertem, mundgeblasenem Opalglass, Metallrahmen und weißer Polyacryllackierung. Diffuse Lichtverteilung mit verschiedener Lichtquellen (LED, G9, E27). Homogenes Licht im Inneren des Glases, ohne Schattenbereiche. Ideal für den Einsatz im Wohnbereich oder für Lobbybereiche als mehrfach Kompositionen.

Lampe de table, suspension ou plafonnier composé d'un verre opale satiné soufflé et d'un cadre en métal avec peinture de finition polyacrylique blanche. Émission de lumière diffuse avec possibilité de choisir différentes sources lumineuses (LED, G9, E27). Diffusion homogène de la lumière à l'intérieur du verre, sans zones d'ombre. Idéale pour un usage résidentiel ou pour les zones d'accueil dans les compositions multiples.

| | CODE | LICHTQUELLEN SOURCES LUMINEUSES | kg | € |
|--|------------------------|---|------|---------------|
| | L06501.022.0401 | Leistungsaufnahme Leuchte / Puissance absorbée appareil 11W Lichtstrom Leuchte / Flux lumineux appareil 929lm 3000K Ra>90 220-240V AC ON-OFF IP20 | 1,13 | 401,00 |
| | L06501.022.0000 | LED retrofit bulb G9 (L max 60mm - Ø max 17,5mm) max 60W G9 IP20 | 1,20 | 298,50 |
| | L06501.037.0402 | Leistungsaufnahme Leuchte / Puissance absorbée appareil 27W Lichtstrom Leuchte / Flux lumineux appareil 2525lm 3000K Ra>90 220-240V AC dimmable (DALI/Push DIM) IP20 | 3,80 | 625,00 |
| | L06501.037.0000 | LED retrofit bulb E27 (L max 140mm - Ø max 65mm) max 150W E27 IP20 | 3,80 | 396,50 |
| | L06501.045.0402 | Leistungsaufnahme Leuchte / Puissance absorbée appareil 27W Lichtstrom Leuchte / Flux lumineux appareil 2525lm 3000K Ra>90 220-240V AC dimmable (DALI/Push DIM) IP20 | 4,70 | 668,50 |
| | L06501.045.0000 | LED retrofit bulb E27 (L max 140mm - Ø max 65mm) max 150W E27 IP20 | 5,30 | 442,50 |
| | P06501.037.0402 | Leistungsaufnahme Leuchte / Puissance absorbée appareil 20W Lichtstrom Leuchte / Flux lumineux appareil 1840lm 3000K Ra>90 220-240V AC dimmable (DALI/Push DIM) IP20 | 3,40 | 492,00 |
| | P06501.037.0000 | LED retrofit bulb E27 (L max 100mm - Ø max 55mm) max 150W E27 IP20 | 3,40 | 265,00 |
| | P06501.045.0402 | Leistungsaufnahme Leuchte / Puissance absorbée appareil 20W Lichtstrom Leuchte / Flux lumineux appareil 1840lm 3000K Ra>90 220-240V AC dimmable (DALI/Push DIM) IP20 | 5,12 | 541,50 |
| | P06501.045.0000 | LED retrofit bulb E27 (L max 100mm - Ø max 55mm) max 150W E27 IP20 | 5,12 | 308,50 |
| | C06501.022.0401 | Leistungsaufnahme Leuchte / Puissance absorbée appareil 11W Lichtstrom Leuchte / Flux lumineux appareil 692lm 3000K Ra>90 220-240V AC ON-OFF IP40 | 0,98 | 348,00 |

Fotometriën verfügbar www.panzeri.it / Photométries disponibles sur www.panzeri.it

VERFÜGBARE FARBCODES / CODES COULEURS DISPONIBLES

01 Weiss
blanc





Pendel- und Deckenleuchte mit mikroprismatischer Abdeckung und homogener Lichtverteilung. Deckenausführung mit direktem Licht und in der Version Tunable White erhältlich. Pendelausführung kombiniert direktes und indirektes Licht. Gedrehtes Aluminiumgehäuse die Polyacryllackierung ist in den Ausführungen außen Schwarz und innen Gold oder außen Weiß und innen Gold erhältlich. Kundenspezifische Farben auf Anfrage. Ideal für Empfangshallen, Wohnbereiche, große Räume und Büros.

Suspension ou plafonnier avec diffuseur microprismatique à luminance contrôlée. Version plafond avec émission directe via le module LED, également disponible en tunable white. La version suspendue associe émission directe et indirecte à gradation. Structure de la lampe en aluminium tourné avec peinture avec finition en peinture polyacrylique dans les versions noir à l'extérieur et or à l'intérieur ou blanc à l'extérieur et or à l'intérieur. Possibilité de couleurs personnalisées sur demande. Idéale pour les hall, les zones living, les grands espaces et les bureaux.

| | CODE | LICHTQUELLEN SOURCES LUMINEUSES | kg | € |
|--|------------------------|---|-------|-----------------|
| | L09280.050.0402 | Leistungsaufnahme Leuchte / Puissance absorbée appareil 36W | 6,27 | 1.043,00 |
| | L09281.050.0402 | Lichtstrom Leuchte / Flux lumineux appareil 2916lm 3000K Ra>90 220-240V AC dimmable (DALI/Push DIM) | | |
| | | IP20 | | |
| | L09280.080.0402 | Leistungsaufnahme Leuchte / Puissance absorbée appareil 82W | 10,97 | 1.693,50 |
| | L09281.080.0402 | Lichtstrom Leuchte / Flux lumineux appareil 7782lm 3000K Ra>90 220-240V AC dimmable (DALI/Push DIM) | | |
| | | IP20 | | |
| | P09280.050.0402 | Leistungsaufnahme Leuchte / Puissance absorbée appareil 25W | 5,08 | 831,00 |
| | P09281.050.0402 | Lichtstrom Leuchte / Flux lumineux appareil 1877lm 3000K Ra>90 220-240V AC dimmable (DALI/Push DIM) | | |
| | | IP20 | | |
| | P09280.050.9017 | Leistungsaufnahme Leuchte / Puissance absorbée appareil 30W | 5,08 | 970,50 |
| | P09281.050.9017 | Lichtstrom Leuchte / Flux lumineux appareil 1794lm min. / 2046lm max 2700-6500K Ra>90 220-240V AC tunable white | | |
| | | IP20 Dynamisches Weiß, driver DALI DT8 / Switch dim / Color switch Blanc dynamique, driver DALI DT8 / Switch dim / Color switch | | |
| | P09280.080.0402 | Leistungsaufnahme Leuchte / Puissance absorbée appareil 71W | 10,07 | 1.484,50 |
| | P09281.080.0402 | Lichtstrom Leuchte / Flux lumineux appareil 6743lm 3000K Ra>90 220-240V AC dimmable (DALI/Push DIM) | | |
| | | IP20 | | |
| | P09280.080.9017 | Leistungsaufnahme Leuchte / Puissance absorbée appareil 69W | 10,07 | 1.763,50 |
| | P09281.080.9017 | Lichtstrom Leuchte / Flux lumineux appareil 6518lm min. / 7190lm max 2700-6500K Ra>90 220-240V AC tunable white | | |
| | | IP20 Dynamisches Weiß, driver DALI DT8 / Switch dim / Color switch Blanc dynamique, driver DALI DT8 / Switch dim / Color switch | | |

Fotometrien verfügbar www.panzeri.it / Photométries disponibles sur www.panzeri.it

UGR < 19 je nach Installationsbedingungen / UGR < 19 en fonction des conditions d'installation


VERFÜGBARE FARBCODES / CODES COULEURS DISPONIBLES

80 Schwarz satiniert/Gold
noir satiné/or

81 Weiss-Gold
blanc/or







Ringleuchte aus gebogener Aluminium mit direkten und indirektem Lichtaustritt (oder wahlweise nur direktem Licht) und hochdurchlässigen Opal-Polykarbonat Diffusor. Das Modul wird bei alle up/down Versionen mit DALI/Push DIM- Treiber gesteuert. Auf Anfrage kann die Lichtfarbe angepasst werden bsp. 4000K. Standardfarben der Ringleuchte sind weiße und schwarze Polyacryllackierung oder in "Gold-Leaf" veredelt, hand made. Sonderfarben auf Anfrage. Aufhängung mittels 3 Stahlseilen bzw. 6 Seilen in der ø 300cm-Ausführung. Lieferung des Produkts in einem Stück. Die ø 300cm-Ausführung wird in zwei Halbkreisen geliefert. Ideal für Wohnumgebungen, große Kompositionen für Büros, Hotel und Lobbie Bereiche, sowie öffentliche Räume.

Anneau de suspension en aluminium plié avec écran supérieur et inférieur à haute transmission, en polycarbonate opale. Émission de lumière directe et indirecte ou uniquement directe, par le biais d'un module LED. Gradation standard DALI/Push DIM sur toutes les versions bi-émission. Possibilité de LED 4000K sur demande. Anneau fini avec de la peinture polyacrylique blanche ou noire ou décoré à la main avec de la feuille d'or. Possibilité de personnaliser les couleurs. Suspension assurée par 3 câbles en acier (6 dans la version ø 300cm). Produit expédié en une seule pièce. La version ø 300cm est expédiée en deux demi-cercles. Idéal pour les environnements résidentiels, les grandes compositions pour les bureaux, les installations hôtelières et les espaces publics.


GOLDEN RING


| | CODE | LICHTQUELLEN SOURCES LUMINEUSES | kg | € |
|--|------------------------|---|-------|-----------------|
| | L08101.080.0408 | Leistungsaufnahme Leuchte / Puissance absorbée appareil 45W | 9,61 | 1.407,50 |
| | L08102.080.0408 | Lichtstrom Leuchte / Flux lumineux appareil 3053lm | | |
| | L08121.080.0408 | 3000K Ra>90 220-240V AC ON-OFF IP40 850° | | |
| | L08101.080.0402 | Leistungsaufnahme Leuchte / Puissance absorbée appareil 87W | 10,68 | 1.835,00 |
| | L08102.080.0402 | Lichtstrom Leuchte / Flux lumineux appareil 6106lm | | |
| | L08121.080.0402 | 3000K Ra>90 220-240V AC dimmable (DALI/Push DIM) IP40 850° | | |
| | L08101.120.0402 | Leistungsaufnahme Leuchte / Puissance absorbée appareil 150W | 15,59 | 3.271,00 |
| | L08102.120.0402 | Lichtstrom Leuchte / Flux lumineux appareil 10466lm | | |
| | L08121.120.0402 | 3000K Ra>90 220-240V AC dimmable (DALI/Push DIM) IP40 850° | | |
| | L08101.180.0402 | Leistungsaufnahme Leuchte / Puissance absorbée appareil 220W | 23,05 | 6.360,50 |
| | L08102.180.0402 | Lichtstrom Leuchte / Flux lumineux appareil 15699lm | | |
| | L08121.180.0402 | 3000K Ra>90 220-240V AC dimmable (DALI/Push DIM) IP40 850° | | |
| | M8101-3 | Baldachin für elektrischen Anschluss und Gruppierung von 3 Stahlseilen. | 0,58 | 88,50 |
| | M8102-3 | Platine pour raccordement électrique et pour regroupement de 3 câbles en acier. | | |
| | M8121-3 | | | |

RING COLLECTION

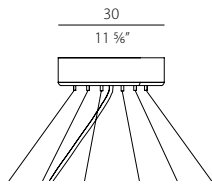
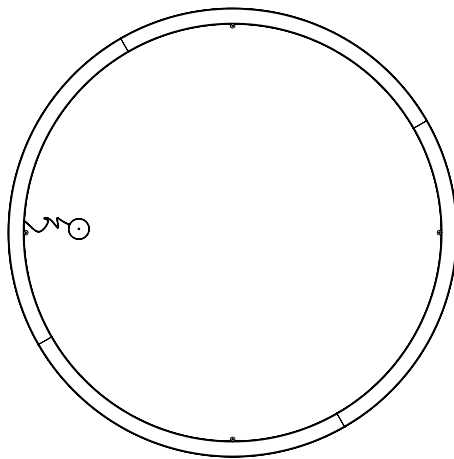
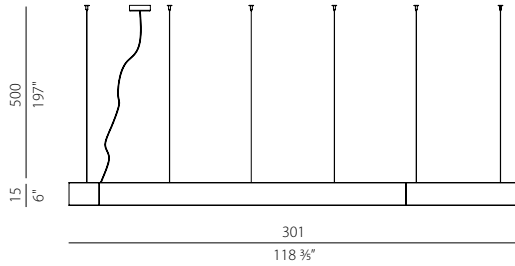
Enzo Panzeri 2015

Patentiertes Design / Design enregistré

| CODE | LICHTQUELLEN SOURCES LUMINEUSES | kg | € |
|--|--|-------|------------------|
|  L08101.300.0402 | Leistungsaufnahme Leuchte / Puissance absorbée appareil 370W | 41,48 | 10.449,00 |
| L08102.300.0402 | Lichtstrom Leuchte / Flux lumineux appareil 26166lm | | |
| L08121.300.0402 | 3000K Ra>90 220-240V AC dimmable (DALI/Push DIM) | | |

 **IP40 850°**

Gerät wird in 2 Teilen geliefert, muss zusammgebaut werden
Appareil fourni avec deux parties pour le montage



| | | | |
|----------------|---|------|---------------|
| M8101-6 | Baldachin für elektrischen Anschluss und Gruppierung von 6 Stahlseilen. | 2,91 | 137,00 |
| M8102-6 | Platine pour raccordement électrique et pour regroupement de 6 câbles en acier. | | 137,00 |
| M8121-6 | | | 182,50 |



Fotometrien verfügbar www.panzeri.it / Photométries disponibles sur www.panzeri.it

VERFÜGBARE FARBCODES / CODES COULEURS DISPONIBLES


VERFÜGBAR AUF ANFRAGE LED 2700K; 4000K / LED 2700K; 4000K DISPONIBLES SUR DEMANDE

01 Weiss
blanc


02 Schwarz
noir

21 Goldblatt
feuille d'or









Ringleuchte aus Aluminium mit hohem Transmissionsgrad aus opalem Polycarbonat. Erhältlich als Wand-/Decken- und Abhängeversion. Direkte Lichtemission durch LED-Modul mit DALI/Push DIM Technologie bei allen Versionen. Erhältlich in der Farben weiß, schwarz, bronze oder "Goldleaf" handmade. Kundenspezifische Farben sind auf Anfrage erhältlich. Die abgehängte Version wird mit 3 längenverstellbaren Stahlkabeln geliefert (6 Kabel für ø 180cm). Die Wand-/Deckenversion wird mit einem vereinfachten Montagesatz geliefert. Ideal für den Einsatz im Wohnbereich, Kompositionen für Büros, Gaststätten und öffentliche Räume. Lieferung des Produkts in einem Stück, bereits montiert.

Anneau aluminium avec écran inférieur en polycarbonate opale à haute transmission. Disponible dans les versions mur/plafond et version suspendue. Émission de lumière directe par module LED avec variateur d'intensité DALI/Push DIM en standard sur toutes les versions. Anneau avec peinture de finition polyacrylique blanche, noire, bronze ou décorée à la main avec de la feuille d'or. Possibilité de couleurs personnalisées sur demande. Version suspendue fournie avec 3 câbles en acier réglables en longueur (6 câbles pour ø 180cm). Versions mur/plafond fournies avec un kit de montage simplifié. Idéale pour les environnements résidentiels, les grandes compositions pour bureaux, structures d'accueil et espaces publics. Livraison du produit en une seule pièce déjà assemblée.

SILVER RING

| | CODE | LICHTQUELLEN SOURCES LUMINEUSES | kg | € | |
|--|------------------------|--|-------|-----------------|-----------------|
| | L08201.050.0402 | Leistungsaufnahme Leuchte / Puissance absorbée appareil 25W | 4,81 | 966,50 | |
| | L08202.050.0402 | Lichtstrom Leuchte / Flux lumineux appareil 1809lm | | | 966,50 |
| | L08217.050.0402 | 3000K Ra>90 220-240V AC dimmable (DALI/Push DIM) | | | 1.223,50 |
| | L08221.050.0402 | IP40 850° | | | 1.275,50 |
| | L08201.080.0402 | Leistungsaufnahme Leuchte / Puissance absorbée appareil 45W | 8,74 | 1.407,50 | |
| | L08202.080.0402 | Lichtstrom Leuchte / Flux lumineux appareil 3053lm | | | 1.407,50 |
| | L08217.080.0402 | 3000K Ra>90 220-240V AC dimmable (DALI/Push DIM) | | | 1.782,50 |
| | L08221.080.0402 | IP40 850° | | | 1.857,00 |
| | L08201.120.0402 | Leistungsaufnahme Leuchte / Puissance absorbée appareil 75W | 13,42 | 2.677,50 | |
| | L08202.120.0402 | Lichtstrom Leuchte / Flux lumineux appareil 5233lm | | | 2.677,50 |
| | L08217.120.0402 | 3000K Ra>90 220-240V AC dimmable (DALI/Push DIM) | | | 3.390,50 |
| | L08221.120.0402 | IP40 850° | | | 3.425,50 |
| | L08201.180.0402 | Leistungsaufnahme Leuchte / Puissance absorbée appareil 110W | 21,31 | 5.718,50 | |
| | L08202.180.0402 | Lichtstrom Leuchte / Flux lumineux appareil 7850lm | | | 5.718,50 |
| | L08217.180.0402 | 3000K Ra>90 220-240V AC dimmable (DALI/Push DIM) | | | 7.247,50 |
| | L08221.180.0402 | IP40 850° | | | 7.321,50 |

RING COLLECTION

Enzo Panzeri 2016

| | CODE | LICHTQUELLEN SOURCES LUMINEUSES | kg | € |
|--|------------------------|--|-------|-----------------|
| | P08201.050.0402 | Leistungsaufnahme Leuchte / Puissance absorbée appareil 25W | 4,90 | 825,50 |
| | P08202.050.0402 | Lichtstrom Leuchte / Flux lumineux appareil 1809lm | | |
| | P08217.050.0402 | 3000K Ra>90 220-240V AC dimmable (DALI/Push DIM) | | |
| | P08221.050.0402 | IP40 850° | | |
| | P08201.080.0402 | Leistungsaufnahme Leuchte / Puissance absorbée appareil 45W | 7,63 | 1.270,00 |
| | P08202.080.0402 | Lichtstrom Leuchte / Flux lumineux appareil 3053lm | | |
| | P08217.080.0402 | 3000K Ra>90 220-240V AC dimmable (DALI/Push DIM) | | |
| | P08221.080.0402 | IP40 850° | | |
| | P08201.120.0402 | Leistungsaufnahme Leuchte / Puissance absorbée appareil 75W | 11,63 | 2.538,00 |
| | P08202.120.0402 | Lichtstrom Leuchte / Flux lumineux appareil 5233lm | | |
| | P08217.120.0402 | 3000K Ra>90 220-240V AC dimmable (DALI/Push DIM) | | |
| | P08221.120.0402 | IP40 850° | | |
| | P08201.180.0402 | Leistungsaufnahme Leuchte / Puissance absorbée appareil 110W | 18,86 | 5.582,50 |
| | P08202.180.0402 | Lichtstrom Leuchte / Flux lumineux appareil 7850lm | | |
| | P08217.180.0402 | 3000K Ra>90 220-240V AC dimmable (DALI/Push DIM) | | |
| | P08221.180.0402 | IP40 850° | | |
| | | | | |

Fotometrien verfügbar www.panzeri.it / Photométries disponibles sur www.panzeri.it

VERFÜGBARE FARBCODES / CODES COULEURS DISPONIBLES

VERFÜGBAR AUF ANFRAGE LED 2700K; 4000K / LED 2700K; 4000K DISPONIBLES SUR DEMANDE

01 Weiss
blanc

02 Schwarz
noir

17 Bronze
bronze

21 Goldblatt
feuille d'or





RING COLLECTION

Officina Panzeri 2016



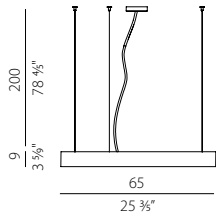
Leuchtsérie in Pendel Hänge-, Wand-/Decken- sowie Einbauausführung erhältlich. Metall-Leuchtenkörper aus Metall und opaler Polycarbonat Abdeckung. Homogenes direktes Licht mittels LED Modul. Auf Anfrage in 4000K erhältlich. Alle Ausführungen sind mit DALI/Push DIM Technologie ausgestattet und mit Notlicht erhältlich. Leuchte in weißer Polyacrylfarbe lackiert (kundenspezifische Farben auf Anfrage erhältlich). Hohe Lichtdurchlässigkeit. Magnetische Befestigung der Polycarbonat Abdeckung, LED-Platine mit Schnellanschluss für einfachen Zugang zu den elektronischen Komponenten auf der Platine. Ideal für Büros, Hotellerie, Gastronomie.







Lampe à encastrer, suspension, applique murale ou plafonnier en métal avec écran diffuseur en polycarbonate opale. Émission de lumière directe par module LED. LED de 4000 K disponibles sur demande. Toutes les versions sont disponibles avec un variateur d'intensité DALI/Push DIM ou éclairage de secours. Structure avec peinture de finition polyacrylique blanche (couleurs personnalisées disponibles sur demande). Écran diffuseur à haute transmission avec fixation magnétique et carte LED avec couplage rapide pour un accès facile aux composants électroniques à bord. Expédition du en une seule pièce. Idéal pour les bureaux, les structures d'accueil ou l'usage résidentiel.

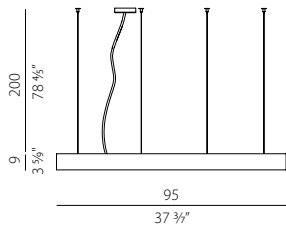
| | CODE | LICHTQUELLEN SOURCES LUMINEUSES | kg | € |
|--|------------------------|--|-------|-----------------|
| | P08301.040.0401 | Leistungsaufnahme Leuchte / Puissance absorbée appareil 28W Lichtstrom Leuchte / Flux lumineux appareil 2199lm 3000K Ra>90 220-240V AC ON-OFF IP40 850° | 3,85 | 570,00 |
| | P08301.040.0402 | Leistungsaufnahme Leuchte / Puissance absorbée appareil 28W Lichtstrom Leuchte / Flux lumineux appareil 2199lm 3000K Ra>90 220-240V AC dimmable (DALI/Push DIM) IP40 850° | 3,85 | 641,50 |
| | P08301.040.0407 | Leistungsaufnahme Leuchte / Puissance absorbée appareil 28W Lichtstrom Leuchte / Flux lumineux appareil 2199lm 3000K Ra>90 220-240V AC emergency IP40 850° Notfall 1h/12h Urgence 1h/12h | 3,85 | 744,50 |
| | P08301.070.0401 | Leistungsaufnahme Leuchte / Puissance absorbée appareil 71W Lichtstrom Leuchte / Flux lumineux appareil 5864lm 3000K Ra>90 220-240V AC ON-OFF IP40 850° | 8,60 | 1.156,00 |
| | P08301.070.0402 | Leistungsaufnahme Leuchte / Puissance absorbée appareil 71W Lichtstrom Leuchte / Flux lumineux appareil 5864lm 3000K Ra>90 220-240V AC dimmable (DALI/Push DIM) IP40 850° | 8,60 | 1.227,00 |
| | P08301.070.0407 | Leistungsaufnahme Leuchte / Puissance absorbée appareil 71W Lichtstrom Leuchte / Flux lumineux appareil 5864lm 3000K Ra>90 220-240V AC emergency IP40 850° Notfall 1h/12h Urgence 1h/12h | 8,60 | 1.331,00 |
| | P08301.100.0401 | Leistungsaufnahme Leuchte / Puissance absorbée appareil 142W Lichtstrom Leuchte / Flux lumineux appareil 11727lm 3000K Ra>90 220-240V AC ON-OFF IP40 850° | 13,64 | 2.266,50 |
| | P08301.100.0402 | Leistungsaufnahme Leuchte / Puissance absorbée appareil 142W Lichtstrom Leuchte / Flux lumineux appareil 11727lm 3000K Ra>90 220-240V AC dimmable (DALI/Push DIM) IP40 850° | 13,64 | 2.411,00 |
| | P08301.100.0407 | Leistungsaufnahme Leuchte / Puissance absorbée appareil 142W Lichtstrom Leuchte / Flux lumineux appareil 11727lm 3000K Ra>90 220-240V AC emergency IP40 850° Notfall 1h/12h Urgence 1h/12h | 13,64 | 2.440,50 |







RING COLLECTION

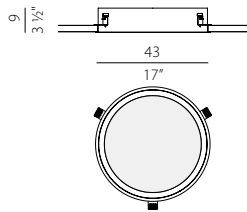
Officina Panzeri 2016









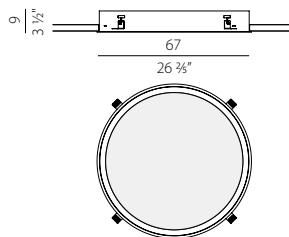
| CODE | LICHTQUELLEN SOURCES LUMINEUSES | kg | € |
|--|---|------|-----------------|
|  L08301.070.0401 | Leistungsaufnahme Leuchte / Puissance absorbée appareil 71W Lichtstrom Leuchte / Flux lumineux appareil 5864lm 3000K Ra>90 220-240V AC ON-OFF  IP40 850° | 9,83 | 1.272,50 |
|  L08301.070.0402 | Leistungsaufnahme Leuchte / Puissance absorbée appareil 71W Lichtstrom Leuchte / Flux lumineux appareil 5864lm 3000K Ra>90 220-240V AC dimmable (DALI/Push DIM)  IP40 850° | 9,83 | 1.344,00 |
|  L08301.070.0407 | Leistungsaufnahme Leuchte / Puissance absorbée appareil 71W Lichtstrom Leuchte / Flux lumineux appareil 5864lm 3000K Ra>90 220-240V AC emergency  IP40 850° Notfall 1h/12h / Urgence 1h/12h | 9,83 | 1.448,00 |









| | | | |
|--|---|-------|-----------------|
|  L08301.100.0401 | Leistungsaufnahme Leuchte / Puissance absorbée appareil 142W Lichtstrom Leuchte / Flux lumineux appareil 11727lm 3000K Ra>90 220-240V AC ON-OFF  IP40 850° | 13,31 | 2.384,00 |
|  L08301.100.0402 | Leistungsaufnahme Leuchte / Puissance absorbée appareil 142W Lichtstrom Leuchte / Flux lumineux appareil 11727lm 3000K Ra>90 220-240V AC dimmable (DALI/Push DIM)  IP40 850° | 13,31 | 2.528,00 |
|  L08301.100.0407 | Leistungsaufnahme Leuchte / Puissance absorbée appareil 142W Lichtstrom Leuchte / Flux lumineux appareil 11727lm 3000K Ra>90 220-240V AC emergency  IP40 850° Notfall 1h/12h / Urgence 1h/12h | 13,31 | 2.558,00 |



| | | | |
|--|--|------|---------------|
|  X08301.040.0401 | Leistungsaufnahme Leuchte / Puissance absorbée appareil 28W Lichtstrom Leuchte / Flux lumineux appareil 2199lm 3000K Ra>90 220-240V AC ON-OFF  IP40 IP20 850° | 4,12 | 555,50 |
|  X08301.040.0402 | Leistungsaufnahme Leuchte / Puissance absorbée appareil 28W Lichtstrom Leuchte / Flux lumineux appareil 2199lm 3000K Ra>90 220-240V AC dimmable (DALI/Push DIM)  IP40 IP20 850° | 4,12 | 627,00 |
|  X08301.040.0407 | Leistungsaufnahme Leuchte / Puissance absorbée appareil 28W Lichtstrom Leuchte / Flux lumineux appareil 2199lm 3000K Ra>90 220-240V AC emergency  IP40 IP20 850° Notfall 1h/12h / Urgence 1h/12h | 4,12 | 731,00 |



| | | | |
|--|--|------|-----------------|
|  X08301.070.0401 | Leistungsaufnahme Leuchte / Puissance absorbée appareil 71W Lichtstrom Leuchte / Flux lumineux appareil 5864lm 3000K Ra>90 220-240V AC ON-OFF  IP40 IP20 850° | 8,83 | 1.110,00 |
|  X08301.070.0402 | Leistungsaufnahme Leuchte / Puissance absorbée appareil 71W Lichtstrom Leuchte / Flux lumineux appareil 5864lm 3000K Ra>90 220-240V AC dimmable (DALI/Push DIM)  IP40 IP20 850° | 8,83 | 1.181,00 |
|  X08301.070.0407 | Leistungsaufnahme Leuchte / Puissance absorbée appareil 71W Lichtstrom Leuchte / Flux lumineux appareil 5864lm 3000K Ra>90 220-240V AC emergency  IP40 IP20 850° Notfall 1h/12h / Urgence 1h/12h | 8,83 | 1.285,50 |

Fotometriem verfügbar www.panzeri.it / Photométries disponibles sur www.panzeri.it

VERFÜGBARE FARBCODES / CODES COULEURS DISPONIBLES


VERFÜGBAR AUF ANFRAGE LED 4000K; TUNABLE WHITE - 4000K / LED 4000K; TUNABLE WHITE - 4000K DISPONIBLES SUR DEMANDE

01 Weiss
blanc







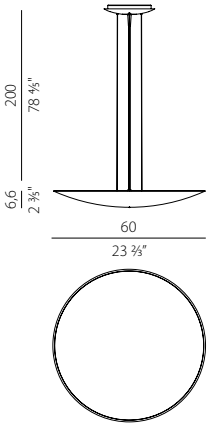


Pendelleuchte aus gedrehtem Aluminium. Indirekte Lichtverteilung durch COB LED mit integrierter DALI/ Push DIM- Treiber. Erhältlich in weißer und schwarzer Polyacryllackierung sowie in "Gold-Leaf" veredelt handmade. Kundenspezifische Farben auf Anfrage. Ideal für Empfangshallen, Wohnbereiche, sowie öffentliche Räume.

Suspension en aluminium tourné. Émission indirecte via LED COB avec gradation d'intensité DALI/Push DIM intégrée. Disque recouvert de peinture polyacrylique blanche ou noire ou décoré à la main avec des feuilles d'or. Possibilité de couleurs personnalisées sur demande. Idéale pour les halls, les zones living et les grands espaces.

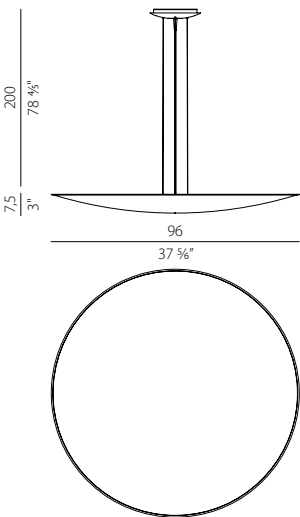
| CODE | LICHTQUELLEN SOURCES LUMINEUSES | kg | € |
|------------------------|---|------|-----------------|
| L09301.060.0402 | Leistungsaufnahme Leuchte / Puissance absorbée appareil 43W | 3,46 | 1.090,00 |
| L09302.060.0402 | Lichtstrom Leuchte / Flux lumineux appareil 4413lm | | |
| L09321.060.0402 | 3000K Ra>90 220-240V AC dimmable (DALI/Push DIM) | | |

IP20



| | | | |
|------------------------|---|------|-----------------|
| L09301.100.0402 | Leistungsaufnahme Leuchte / Puissance absorbée appareil 88W | 7,35 | 1.842,50 |
| L09302.100.0402 | Lichtstrom Leuchte / Flux lumineux appareil 8825lm | | |
| L09321.100.0402 | 3000K Ra>90 220-240V AC dimmable (DALI/Push DIM) | | |

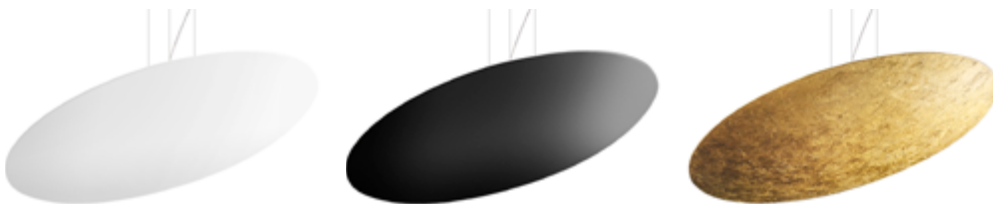
IP20



Fotometrien verfügbar www.panzeri.it / Photométries disponibles sur www.panzeri.it

VERFÜGBARE FARBCODES / CODES COULEURS DISPONIBLES

- 01** Weiss
blanc
- 02** Schwarz
noir
- 21** Goldblatt
feuille d'or







Die Wandleuchten der Serie Gonio erfüllen höchste Ansprüche an Sehkomfort bei der Beleuchtung von Durchgangs- oder Empfangsbereichen wie Fluren, Vorräumen, Hotellobbys und Büros. Die präzisen Geometrien machen es zu einem Produkt, dessen Form für eine perfekte Lichtverteilung sorgt. Durch die Verwendung von Linsenoptiken wird das indirekte und direkte Licht perfekt gestreut und jegliche Art von Blendung vermieden. Das Gehäuse besteht aus stranggepresstem Aluminium mit Endkappen aus Aluminiumdruckguss und ist in den Farben Weiß, Schwarz, Bronze, Messing satiniert und Titanum erhältlich. Als Standard-Variante ist sie in zwei Versionen mit unterschiedlichen Längen erhältlich und für größere Anwendungsmöglichkeiten adaptierbar. Die Steuerung erfolgt mit integriertem dimmbaren Treiber, über DALI oder Push DIM Geräte.

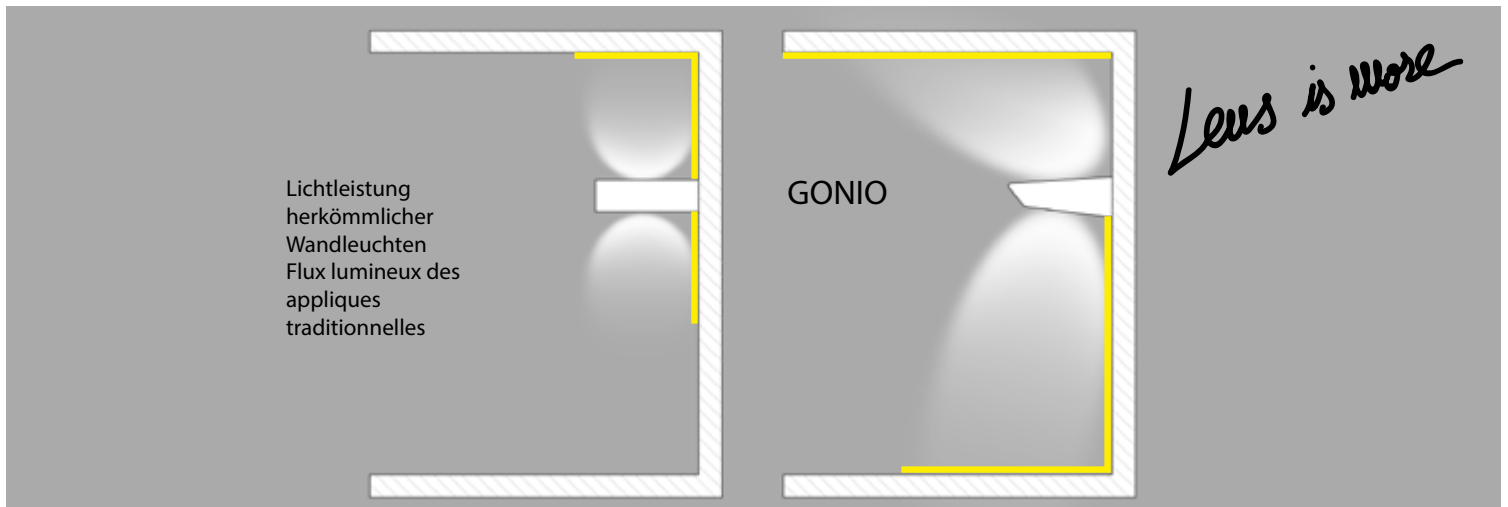
La gamme d'appliques Gonio répond aux plus hauts standards de confort visuel pour l'éclairage des zones de passage ou d'accueil comme les couloirs, les antichambres, les halls d'hôtels et les bureaux. Ses géométries équilibrées en font un produit aux formes essentielles optimisées pour une distribution parfaite des faisceaux lumineux vers le haut et vers le bas, obtenue grâce à l'utilisation de lentilles professionnelles aux angles conçus pour éviter tout type d'éblouissement. La structure est en aluminium extrudé avec des embouts en aluminium moulé sous pression, disponibles en finition blanche, noire, bronze, laiton satiné et titane. Elle est disponible en deux versions de différentes longueurs pour plus de possibilités d'application et fournie avec un driver dimmable intégré pour la gradation via dispositifs DALI ou Push DIM.


| NOVELTY | CODE | LICHTQUELLEN SOURCES LUMINEUSES | kg | € |
|---------|------------------------|---|------|---------------|
| | A01901.030.0502 | Leistungsaufnahme Leuchte / Puissance absorbée appareil 26W | 1,08 | 293,50 |
| | A01902.030.0502 | Lichtstrom Leuchte / Flux lumineux appareil 2168lm | | |
| | A01917.030.0502 | 2700K Ra>90 220-240V AC dimmable (DALI/Push DIM) | | |
| | A01919.030.0502 | IP40 | | |
| | A01930.030.0502 | | | |
| | A01901.030.0402 | Leistungsaufnahme Leuchte / Puissance absorbée appareil 26W | 1,08 | 293,50 |
| | A01902.030.0402 | Lichtstrom Leuchte / Flux lumineux appareil 2252lm | | |
| | A01917.030.0402 | 3000K Ra>90 220-240V AC dimmable (DALI/Push DIM) | | |
| | A01919.030.0402 | IP40 | | |
| | A01930.030.0402 | | | |
| | A01901.060.0502 | Leistungsaufnahme Leuchte / Puissance absorbée appareil 50W | 2,05 | 485,50 |
| | A01902.060.0502 | Lichtstrom Leuchte / Flux lumineux appareil 4337lm | | |
| | A01917.060.0502 | 2700K Ra>90 220-240V AC dimmable (DALI/Push DIM) | | |
| | A01919.060.0502 | IP40 | | |
| | A01930.060.0502 | | | |
| | A01901.060.0402 | Leistungsaufnahme Leuchte / Puissance absorbée appareil 50W | 2,05 | 485,50 |
| | A01902.060.0402 | Lichtstrom Leuchte / Flux lumineux appareil 4503lm | | |
| | A01917.060.0402 | 3000K Ra>90 220-240V AC dimmable (DALI/Push DIM) | | |
| | A01919.060.0402 | IP40 | | |
| | A01930.060.0402 | | | |


Fotometrien verfügbar www.panzeri.it / Photométries disponibles sur www.panzeri.it

VERFÜGBARE FARBCODES / CODES COULEURS DISPONIBLES

- 01** Weiss
blanc
- 02** Schwarz
noir
- 17** Bronze
bronze
- 19** Messing satiniert
laiton satiné
- 30** Titan
titane



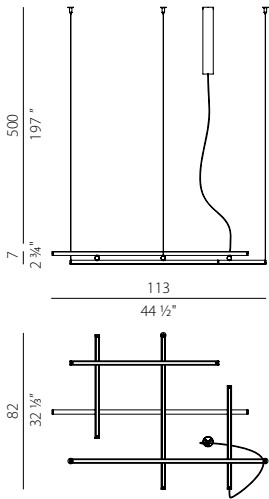




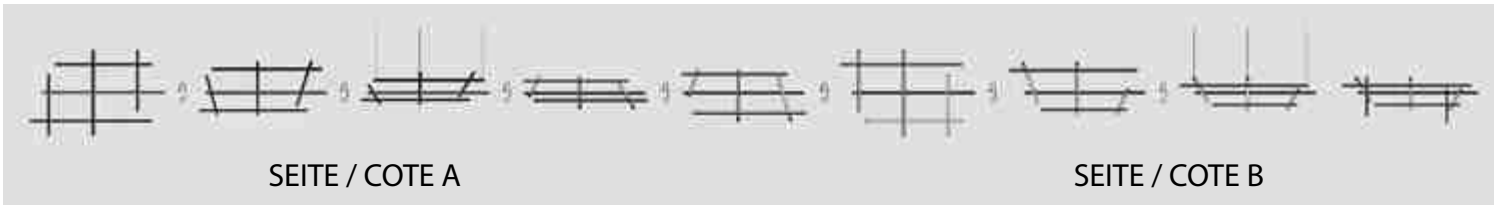
Bestehend aus linearen Quer- und Längselementen besticht der Leuchtkörper durch sein reduziertes Design an, und bietet zahlreiche Kompositionsmöglichkeiten an, die das Ambiente maßgeblich prägen kann. Die zahlreichen Varianten ermöglichen eine freie und unkomplizierte Montage, ob abgependelt, an der Decke oder an der Wand. Die direkte und indirekte Lichtverteilung ist ein weiteres Merkmal der Vielseitigkeit. Die Kombinationsmöglichkeiten mit der wendbaren Abhängung und der Kombination mit der To-Be 22 Serie schafft Dreidimensionalität und neue Möglichkeiten der Kreativität. Erhältlich in den Ausführungen weiß, schwarz satiniert, bronzefarben, messingfarben satiniert und titanfarben, mit opalen oder schwarzen Diffusoren.

Luminaire composé d'une combinaison d'éléments linéaires transversaux et longitudinaux, permettant de personnaliser tout espace intérieur grâce à ses possibilités de configuration infinies. Les nombreuses variantes permettent une installation libre et intuitive que ce soit en suspension, au plafond ou au mur. La double émission constitue un autre facteur de polyvalence: dans la version à suspension, il est possible d'inverser l'orientation des câbles, ce qui permet d'installer le produit sur une face ou l'autre pour un plus grand éclairage direct ou indirect. Les versions suspensions peuvent également être associées aux articles To-Be 22, pour un développement tridimensionnel des compositions. Disponible en finition blanche, noire satinée, bronze, laiton satiné et titane, avec des diffuseurs opales ou noirs.

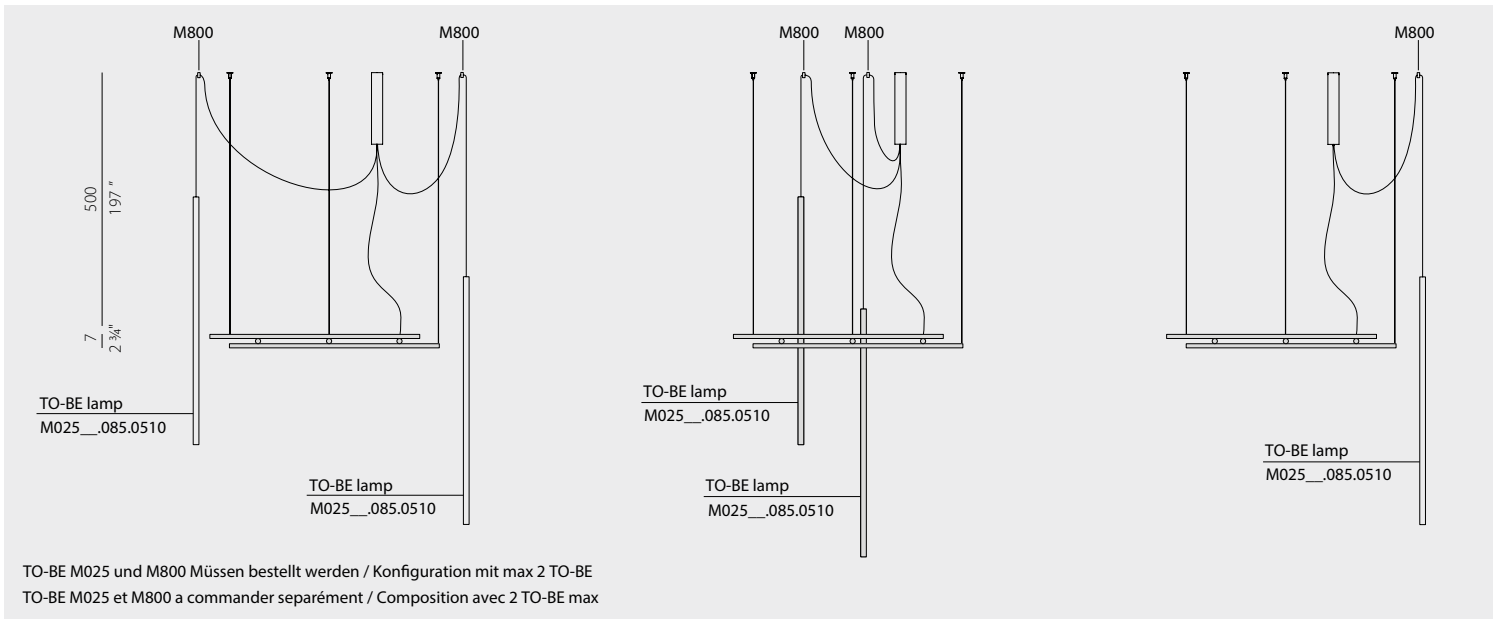
| CODE | LICHTQUELLEN SOURCES LUMINEUSES | kg | € |
|------------------------|---|------|-----------------|
| L02801.115.0502 | Leistungsaufnahme Leuchte / Puissance absorbée appareil 80W | 2,80 | 2.020,00 |
| L02806.115.0502 | Lichtstrom Leuchte / Flux lumineux appareil 5045lm | | |
| L02817.115.0502 | 2700K Ra>90 220-240V AC dimmable (DALI/Push DIM) | | |
| L02819.115.0502 | IP20 | | |
| L02830.115.0502 | Opal-Diffusoren Diffuseurs opales | | |
| L02901.115.0502 | Leistungsaufnahme Leuchte / Puissance absorbée appareil 80W | 2,80 | 2.020,00 |
| L02906.115.0502 | Lichtstrom Leuchte / Flux lumineux appareil 2118lm | | |
| L02917.115.0502 | 2700K Ra>90 220-240V AC dimmable (DALI/Push DIM) | | |
| L02919.115.0502 | IP20 | | |
| L02930.115.0502 | Schwarze Diffusoren Diffuseurs noirs | | |



INSTALLATIONSLAYOUT / ORIENTATION D'INSTALLATION



INSTALLATIONSBEISPIELE / EXEMPLE D'INSTALLATION




TO-BE M025 und M800 Müssen bestellt werden / Konfiguration mit max 2 TO-BE
TO-BE M025 et M800 a commander séparément / Composition avec 2 TO-BE max

| | CODE | LICHTQUELLEN SOURCES LUMINEUSES | kg | € |
|--|------------------------|---|------|-----------------|
| | P02801.115.0502 | Leistungsaufnahme Leuchte / Puissance absorbée appareil 78W | 2,97 | 1.980,00 |
| | P02806.115.0502 | Lichtstrom Leuchte / Flux lumineux appareil 4602lm | | |
| | P02817.115.0502 | 2700K Ra>90 220-240V AC dimmable (DALI/Push DIM) | | |
| | P02819.115.0502 | IP20 | | |
| | P02830.115.0502 | Opal-Diffusoren Diffuseurs opaques | | |
| | P02901.115.0502 | Leistungsaufnahme Leuchte / Puissance absorbée appareil 78W | 2,97 | 1.980,00 |
| | P02906.115.0502 | Lichtstrom Leuchte / Flux lumineux appareil 2356lm | | |
| | P02917.115.0502 | 2700K Ra>90 220-240V AC dimmable (DALI/Push DIM) | | |
| | P02919.115.0502 | IP20 | | |
| | P02930.115.0502 | Schwarze Diffusoren Diffuseurs noirs | | |
| | P02801.115.0510 | Leistungsaufnahme Leuchte / Puissance absorbée appareil 72W | 2,15 | 1.808,50 |
| | P02806.115.0510 | Lichtstrom Leuchte / Flux lumineux appareil 4897lm | | |
| | P02817.115.0510 | 2700K Ra>90 24V DC | | |
| | P02819.115.0510 | IP20 | | |
| | P02830.115.0510 | Opaldiffusoren, Treiber nicht enthalten Diffuseurs opaques, driver non inclus | | |
| | P02901.115.0510 | Leistungsaufnahme Leuchte / Puissance absorbée appareil 72W | 2,15 | 1.808,50 |
| | P02906.115.0510 | Lichtstrom Leuchte / Flux lumineux appareil 2651lm | | |
| | P02917.115.0510 | 2700K Ra>90 24V DC | | |
| | P02919.115.0510 | IP20 | | |
| | P02930.115.0510 | Schwarze Diffusoren, Treiber nicht enthalten Diffuseurs noirs, driver non inclus | | |
| | A02901.115.0502 | Leistungsaufnahme Leuchte / Puissance absorbée appareil 77W | 2,97 | 1.980,00 |
| | A02906.115.0502 | Lichtstrom Leuchte / Flux lumineux appareil 3812lm | | |
| | A02917.115.0502 | 2700K Ra>90 220-240V AC dimmable (DALI/Push DIM) | | |
| | A02919.115.0502 | IP20 | | |
| | A02930.115.0502 | Schwarzer Frontdiffusor Diffuseur avant noir | | |
| | A02901.115.0510 | Leistungsaufnahme Leuchte / Puissance absorbée appareil 71W | 2,15 | 1.808,50 |
| | A02906.115.0510 | Lichtstrom Leuchte / Flux lumineux appareil 4088lm | | |
| | A02917.115.0510 | 2700K Ra>90 24V DC | | |
| | A02919.115.0510 | IP20 | | |
| | A02930.115.0510 | Schwarzer Frontdiffusor, Treiber nicht enthalten Diffuseur avant noir, driver non inclus | | |

Fotometrien verfügbar www.panzeri.it / Photométries disponibles sur www.panzeri.it

VERFÜGBARE FARBCODES / CODES COULEURS DISPONIBLES

| 01 Weiss blanc | 06 Schwarz satiniert noir satiné | 17 Bronze bronze | 19 Messing satiniert laiton satiné | 30 Titan titane |
|-------------------|-------------------------------------|---------------------|---------------------------------------|--------------------|
| | | | | |



**BIGSEE
PRODUCTDESIGN
AWARD 2021
WINNER**







Die erfolgreiche Hilow Serie wird um eine weitere Leuchte ergänzt, die das Grundprinzip des Systems in seine elementarste Form zurückführt: ein lineares Modul, das auch in seiner Lichtabstrahlung subtil und diskret ist; ein Lichtstab, der an der Wand oder freistehend auf dem Boden montiert werden kann, mit einer Struktur aus stranggepresstem Aluminium und einem zur Wand gerichteten Schirm für eine angenehme Wirkung von indirektem und weichem Licht. Die Lichtstärke kann sowohl bei den Wandleuchten als auch bei den Stehleuchten dank des integrierten Treibers über die DALI- oder Push-DIM-Technologie gesteuert werden. Die Wandleuchten sind in den Ausführungen Weiß, Schwarz satiniert, Bronze, Messing satiniert und Titanium erhältlich; die Stehleuchte mit Sockel aus schwarzem Marquina-Marmor in Schwarz satiniert, Bronze und Messing satiniert. Stehleuchte mit Sockel aus Travertin, erhältlich in den Ausführungen Bronze, Messing satiniert und Weiß mit weicher Struktur; Version aus "verde alpi" Marmor in den Ausführungen Schwarz, Bronze und Messing satiniert.

L'expérience Hilow a donné naissance à la version qui représente le principe fondateur de cette famille dans sa forme la plus élémentaire: un module linéaire extrêmement fin et également discret dans son émission de lumière; une tige lumineuse qui peut être fixée au mur ou installée librement sur le sol, avec une structure en aluminium extrudé et un écran face au mur pour un agréable effet de lumière indirecte et tamisée. L'intensité lumineuse peut être réduite aussi bien dans les modèles muraux, que dans les versions au sol, équipées d'un câble avec un variateur à pied. Versions murales disponibles en blanc, noir satiné, bronze, laiton satiné et titane; noir satiné, bronze, laiton satiné pour version au sol avec base en marbre noir Marquina. travertin disponible en finitions bronze et laiton satiné. Version au sol avec base en travertin en combinaison avec des finitions en bronze, laiton satiné et blanc doux texturé ; version en marbre "verde alpi" fournie en noir, bronze et laiton satiné.

| NOVELTY | CODE | LICHTQUELLEN SOURCES LUMINEUSES | kg | € |
|---------|------------------------|---|------|---------------|
| | A11001.100.0502 | Leistungsaufnahme Leuchte / Puissance absorbée appareil 17W | 1,16 | 411,00 |
| | A11006.100.0502 | Lichtstrom Leuchte / Flux lumineux appareil 1018lm | | 411,00 |
| | A11017.100.0502 | 2700K Ra>90 220-240V AC dimmable (DALI/Push DIM) | | 537,50 |
| | A11019.100.0502 | IP20 | | 495,00 |
| | A11030.100.0502 | | | 495,00 |

| | | | | |
|--|------------------------|---|------|---------------|
| | A11001.150.0502 | Leistungsaufnahme Leuchte / Puissance absorbée appareil 27W | 1,35 | 472,00 |
| | A11006.150.0502 | Lichtstrom Leuchte / Flux lumineux appareil 1696lm | | 472,00 |
| | A11017.150.0502 | 2700K Ra>90 220-240V AC dimmable (DALI/Push DIM) | | 618,00 |
| | A11019.150.0502 | IP20 | | 572,50 |
| | A11030.150.0502 | | | 572,50 |

| | | | |
|--|--------------------|--|--------------|
| | YC11002.400 | 4m (157,5") langes Netzkabel mit Fußschalter und Stecker. Cordon d'alimentation d'une longueur de 4m (157,5") avec pédale de commande et prise. Zubehör für Hilow Line A110 Accessoire pour Hilow Line A110 | 50,00 |
| | | | |

HILOW LINE

Matteo Thun e Benedetto Fasciana 2021

| | CODE | LICHTQUELLEN SOURCES LUMINEUSES | kg | € | |
|-------------------------|---|--|--|-----------------|-----------------|
| | T10817.200.0522 | Leistungsaufnahme Leuchte / Puissance absorbée appareil 39W | 10,16 | 1.089,50 | |
| | T10819.200.0522 | Lichtstrom Leuchte / Flux lumineux appareil 2714lm | | | 1.077,50 |
| | T10828.200.0522 | 2700K Ra>90 220-240V AC dimmer on cable | | | 969,50 |
| | | | IP20 | | |
| | | | Wandmontageplatte aus weiß Travertin Marmor Base de support en marbre travertin blanche## | | |
| | T10906.200.0522 | Leistungsaufnahme Leuchte / Puissance absorbée appareil 39W | 10,16 | 969,50 | |
| | T10917.200.0522 | Lichtstrom Leuchte / Flux lumineux appareil 2714lm | | | 1.089,50 |
| | T10919.200.0522 | 2700K Ra>90 220-240V AC dimmer on cable | | | 1.077,50 |
| | | | IP20 | | |
| | | Wandmontageplatte aus schwarz Marquina Marmor Base de support en marbre noir marquina | | | |
| T010706.200.0522 | Leistungsaufnahme Leuchte / Puissance absorbée appareil 39W | 10,16 | 969,50 | | |
| T010717.200.0522 | Lichtstrom Leuchte / Flux lumineux appareil 2714lm | | | 1.089,50 | |
| T010719.200.0522 | 2700K Ra>90 220-240V AC dimmer on cable | | | 1.077,50 | |
| | | IP20 | | | |
| | | “verde alpi” Marmorsockel Base en marbre “verde alpi” | | | |

Fotometrien verfügbar www.panzeri.it / Photométries disponibles sur www.panzeri.it

VERFÜGBARE FARBCODES / CODES COULEURS DISPONIBLES

01 Weiss blanc **06** Schwarz satiniert noir satiné **17** Bronze bronze **19** Messing satiniert laiton satiné **28** bianco soft materico textured soft white **30** Titan titane **02** Schwarz noir

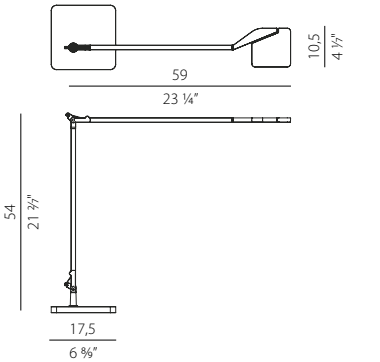




Tisch-, Steh- oder Wand-/Deckenleuchte aus stranggepresstem Aluminium, der Kopf und Gelenk aus Aluminiumdruckguss. Diffusor aus Polycarbonat mit leuchtendem Rand und doppeltem Siebdruck, der die Lichtverteilung optimiert und die Blendung reduziert. 1 LED-Modul mit 18 Dioden streut das Licht. Die Leuchte ist 5 Step Dim dimmbar und hat einen CRI=90 für alle Ausführungen (außer P/B-Ausführung). Farben weiße oder schwarze Polyacryllackierung sowie in satiniertem oder gebürstetem Messing sowie Titan lackiert. Dank eines Doppelgelenks in zwei Achsen drehbar. Folgendes Zubehör erhältlich: Klemme, Stift und Wandarm. Ideal für Büros, Schreibtische, Arbeitszimmer, Schlafbereiche.

Lampe de table, de sol ou murale/plafond en aluminium extrudé pour la structure et en aluminium moulé sous pression pour la tête et le joint. Diffuseur en polycarbonate à périmètre lumineux et double sérigraphie spécialement conçu pour optimiser le faisceau lumineux et réduire l'éblouissement. Faisceau lumineux réglable obtenu à partir d'un module LED composé de 18 diodes. Lumière graduable avec CRI=90 pour toutes les versions (sauf la version P/B) avec technologie Step DIM avec 5 réglages d'intensité lumineuse et de lumière de courtoisie. Structure avec peinture de finition polyacrylique en blanc, noir, laiton satiné ou brossé ou verni couleur titane. Tête tournant sur 2 axes grâce à une double articulation. Miniaturisation de l'articulation avec possibilité de régler son blocage. Accessoires disponibles dans la version C : pince, goupille et bras mural. Idéal pour les bureaux, les études, les chambres à coucher.

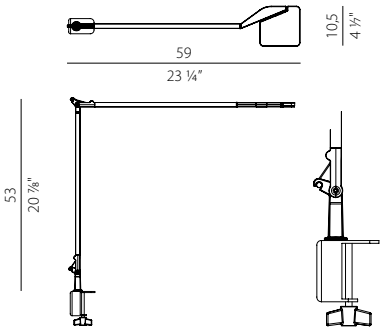
| CODE | LICHTQUELLEN SOURCES LUMINEUSES | kg | € |
|------------------------|---|------|---------------|
| C07701.000.0409 | Leistungsaufnahme Leuchte / Puissance absorbée appareil 10W | 4,10 | 387,00 |
| C07702.000.0409 | Lichtstrom Leuchte / Flux lumineux appareil 706lm | | 387,00 |
| C07719.000.0409 | 3000K Ra>90 90° 220-240V AC dimmable (Step DIM) | | 468,00 |
| C07730.000.0409 | IP40 | | 468,00 |



C07701.000.0409
C07702.000.0409
C07719.000.0409
C07730.000.0409

Leistungsaufnahme Leuchte / Puissance absorbée appareil 10W
Lichtstrom Leuchte / Flux lumineux appareil 706lm
3000K Ra>90 90° 220-240V AC dimmable (Step DIM)
 IP40

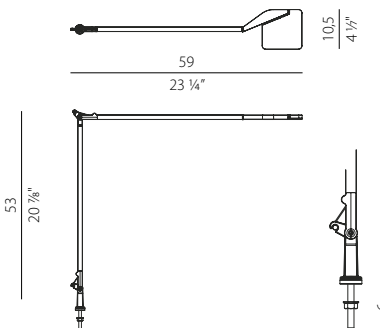
4,10
387,00
387,00
468,00
468,00



CM07701.000.0409
CM07702.000.0409
CM07730.000.0409

Leistungsaufnahme Leuchte / Puissance absorbée appareil 10W
Lichtstrom Leuchte / Flux lumineux appareil 706lm
3000K Ra>90 90° 220-240V AC dimmable (Step DIM)
 IP40

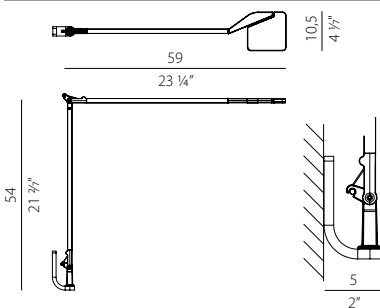
0,83
320,50
320,50
389,50



CP07701.000.0409
CP07702.000.0409
CP07730.000.0409

Leistungsaufnahme Leuchte / Puissance absorbée appareil 10W
Lichtstrom Leuchte / Flux lumineux appareil 706lm
3000K Ra>90 90° 220-240V AC dimmable (Step DIM)
 IP40

0,63
308,00
308,00
372,50



CA07701.000.0409
CA07702.000.0409
CA07730.000.0409

Leistungsaufnahme Leuchte / Puissance absorbée appareil 10W
Lichtstrom Leuchte / Flux lumineux appareil 706lm
3000K Ra>90 90° 220-240V AC dimmable (Step DIM)
 IP40

0,84
320,50
320,50
389,50

JACKIE

Enzo Panzeri 2015

Patentiertes Design / Design enregistré


| | CODE | LICHTQUELLEN SOURCES LUMINEUSES | kg | € |
|--|------------------------|--|------|---------------|
| | T07701.000.0409 | Leistungsaufnahme Leuchte / Puissance absorbée appareil 10W | 5,21 | 574,00 |
| | T07702.000.0409 | Lichtstrom Leuchte / Flux lumineux appareil 706lm | | |
| | T07730.000.0409 | 3000K Ra>90 90° 220-240V AC dimmable (Step DIM) | | |
| | | IP40 | | 691,00 |
| | A07701.000.0409 | Leistungsaufnahme Leuchte / Puissance absorbée appareil 10W | 0,47 | 281,50 |
| | A07702.000.0409 | Lichtstrom Leuchte / Flux lumineux appareil 706lm | | |
| | A07730.000.0409 | 3000K Ra>90 90° 220-240V AC dimmable (Step DIM) | | |
| | | IP40 | | 335,00 |
| | P07701.000.0101 | Leistungsaufnahme Leuchte / Puissance absorbée appareil 8,5W | 0,46 | 239,00 |
| | P07702.000.0101 | Lichtstrom Leuchte / Flux lumineux appareil 820lm | | |
| | P07730.000.0101 | 3000K Ra>80 90° 220-240V AC ON-OFF | | |
| | | IP40 | | 286,50 |



Fotometrien verfügbar www.panzeri.it / Photométries disponibles sur www.panzeri.it

VERFÜGBARE FARBCODES / CODES COULEURS DISPONIBLES

| | | | |
|--------------------------|---------------------------|--|---------------------------|
| 01 Weiss blanc | 02 Schwarz noir | 19 Messing satiniert laiton satiné | 30 Titan titane |
|--------------------------|---------------------------|--|---------------------------|









Jay ist in der Formensprache reduziert und zielgerichtet in Ihrer Funktion als Wandleuchte für Schlafzimmer. Sie bietet weiches indirektem Licht kombiniert mit verstellbarem gerichtetem Leselicht. Erhältlich in zwei spiegelbildlichen Versionen für die Positionierung auf der linken und rechten Seite des Bettes, inklusive integrierter USB-Ladestation z.B. für Mobiltelefone. Erhältlich mit ON-OFF-Treiber, wird sie mit einem Doppelschalter zum separaten Schalten des Innenlichts und des Leselichts geliefert. Die Modelle sind in den Ausführungen Weiß, Schwarz, Bronze, Messing satiniert und Titan erhältlich.

Applique murale pour chambres à coucher avec lumière indirecte douce et liseuse réglable, dans une teinte blanc chaud. Il est disponible en deux versions spéculaires pour être positionné sur le côté gauche et droit du lit et équipé d'une tablette avec prise électrique pour recharger les petits appareils USB tels que les téléphones portables. Doté de driver ON-OFF intégrés, il est fourni avec un double interrupteur permettant d'allumer séparément la lampe de courtoisie et la lampe de lecture. Les modèles sont disponibles en finition blanche, noire, bronze, laiton satiné et titane.

| CODE | LICHTQUELLEN SOURCES LUMINEUSES | kg | € |
|------|------------------------------------|----|---|
|------|------------------------------------|----|---|

**A13501.033.0501**

Leistungsaufnahme Leuchte / Puissance absorbée appareil 18W

1,25

534,50**A13502.033.0501**

Lichtstrom Leuchte / Flux lumineux appareil 797lm

534,50**A13517.033.0501**

2700K Ra>90 34° 220-240V AC ON-OFF

698,50**A13519.033.0501**

IP20

651,50**A13530.033.0501**

Linke Version Komplett mit Doppelschalter zum separaten Einschalten und USB-Anschluss zum Aufladen elektronischer Geräte

651,50

Version gauche Fourni avec interrupteurs pour double allumage et port USB pour charger les appareils électroniques.

**A13601.033.0501**

Leistungsaufnahme Leuchte / Puissance absorbée appareil 18W

1,25

534,50**A13602.033.0501**

Lichtstrom Leuchte / Flux lumineux appareil 797lm

534,50**A13617.033.0501**

2700K Ra>90 34° 220-240V AC ON-OFF

698,50**A13619.033.0501**

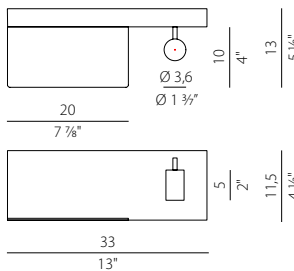
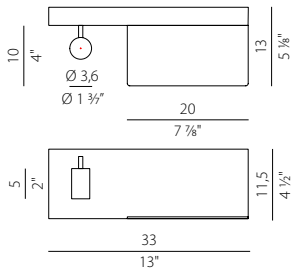
IP20

651,50**A13630.033.0501**

Rechte Version Komplett mit Doppelschalter zum separaten Einschalten und USB-Anschluss zum Aufladen elektronischer Geräte

651,50

Version droite Fourni avec interrupteurs pour double allumage et port USB pour charger les appareils électroniques.

Fotometrien verfügbar www.panzeri.it / Photométries disponibles sur www.panzeri.it**VERFÜGBARE FARBCODES / CODES COULEURS DISPONIBLES****01** Weiss
blanc**02** Schwarz
noir**17** Bronze
bronze**19** Messing satiniert
laiton satiné**30** Titan
titane





Leuchterserie als Pendel-, Tisch-, Decken- und Wandausführung erhältlich. Bestehend aus Metallrahmen weiß und satiniertem, mundgeblasenem Opalglas. Diffuse Lichtverteilung in verschiedener Lichttechniken erhältlich(LED, E27). Zwei seitliche Schrauben befestigten das Glas, perfekte und homogener Lichtverteilung ohne Schattenwurf bietet. Wahlweise mit teleskopischer Pendelstange zu bestellen. Ideal für Wohn-/Geschäftsumgebungen oder Hotelstrukturen.

Lampe de table, suspension, applique murale ou plafonnier, avec structure en métal, finition avec peinture polyacrylique blanche et diffuseur en verre opale satiné soufflé. Émission de lumière diffuse avec possibilité de choisir différentes sources lumineuses (LED, E27). Verre fixé avec 2 vis latérales avec distribution parfaite et homogène de la lumière à l'intérieur, sans présence de zones d'ombre. Dans la version suspendue, avec tige télescopique. Idéale pour les ambiances résidentielles/commerciale ou les structures d'accueil.

| | CODE | LICHTQUELLEN SOURCES LUMINEUSES | kg | € |
|--|------------------------|--|------|---------------|
| | L07001.011.0401 | Leistungsaufnahme Leuchte / Puissance absorbée appareil 9,5W Lichtstrom Leuchte / Flux lumineux appareil 532lm 3000K Ra>90 220-240V AC ON-OFF IP40 | 1,76 | 350,00 |
| | L07001.014.0401 | Leistungsaufnahme Leuchte / Puissance absorbée appareil 13W Lichtstrom Leuchte / Flux lumineux appareil 758lm 3000K Ra>90 220-240V AC ON-OFF IP40 | 2,56 | 391,00 |
| | A07001.011.0401 | Leistungsaufnahme Leuchte / Puissance absorbée appareil 9,5W Lichtstrom Leuchte / Flux lumineux appareil 532lm 3000K Ra>90 220-240V AC ON-OFF IP40 | 0,66 | 282,50 |
| | A07001.011.0000 | LED retrofit bulb E14 (L max 75mm - Ø max 45mm) max 60W E14 IP40 | 0,83 | 203,00 |
| | A07001.014.0401 | Leistungsaufnahme Leuchte / Puissance absorbée appareil 13W Lichtstrom Leuchte / Flux lumineux appareil 758lm 3000K Ra>90 220-240V AC ON-OFF IP40 | 1,26 | 324,00 |
| | A07001.014.0000 | LED retrofit bulb E27 (L max 100mm - Ø max 55mm) max 70W E27 IP40 | 1,35 | 243,50 |
| | C07001.011.0401 | Leistungsaufnahme Leuchte / Puissance absorbée appareil 9,5W Lichtstrom Leuchte / Flux lumineux appareil 532lm 3000K Ra>90 220-240V AC ON-OFF IP20 | 0,70 | 306,50 |
| | C07001.014.0401 | Leistungsaufnahme Leuchte / Puissance absorbée appareil 13W Lichtstrom Leuchte / Flux lumineux appareil 758lm 3000K Ra>90 220-240V AC ON-OFF IP20 | 1,48 | 346,00 |

Fotometrien verfügbar www.panzeri.it / Photométries disponibles sur www.panzeri.it

VERFÜGBARE FARBCODES / CODES COULEURS DISPONIBLES

01 Weiss
blanc





Lola ist ein Synonym für Flexibilität: ein Design, mehrere Anwendungen, um maßgeschneiderte und flexible Beleuchtungslösungen zu bieten, ideal für jede Designanforderung. Dank ihres Designs, das sich durch kompakte Linien und die elegante zylindrische Form sowie das Ausrichten des Leuchtenkörpers auszeichnet, fügt sie sich problemlos in eine Vielzahl von Anwendungsmöglichkeiten ein. Vom Einzelhandel über das Gastgewerbe bis hin zum Wohnbereich. Die Sockelvariante eignet sich hervorragend zur Wand- / Deckenmontage und wird durch die Einbauform für abgehängte Decken ergänzt. Die versenkte Optik und der serienmäßige Snoot reduzieren die Blendung auf ein Minimum. Erhältlich in den Ausführungen Weiß, Schwarz, Bronze, Messing satiniert und Titan. Alle Versionen werden komplett mit Treiber geliefert.

Lola est synonyme de polyvalence: un design, de multiples installations, pour offrir des solutions d'éclairage personnalisées et flexibles, idéales pour chaque exigence de conception. Il s'intègre facilement dans de nombreux environnements, du commerce de détail à l'hôtellerie en passant par le secteur résidentiel, grâce à son design caractérisé par des lignes compactes, l'élégante forme cylindrique de la tête et la possibilité de diriger le faisceau lumineux. Le modèle avec base peut être fixé au plafond ou au mur, tandis que la version avec platine encastrée est conçue spécifiquement pour les pièces avec faux plafonds. L'optique encastrée et le snoot standard réduisent les reflets au minimum. Disponible en finition blanche, noire, bronze, laiton satiné et titane. Toutes les versions sont fournies avec l'alimentation.

| | CODE | LICHTQUELLEN SOURCES LUMINEUSES | kg | € | |
|--|------------------------|--|------|---------------|---------------|
| | P12001.020.2504 | Leistungsaufnahme Leuchte / Puissance absorbée appareil 9W | 0,60 | 275,00 | |
| | P12002.020.2504 | Lichtstrom Leuchte / Flux lumineux appareil 972lm | | | 275,00 |
| | P12017.020.2504 | 3000K Ra>90 30° 220-240V AC dimmable (phase cut) | | | 357,00 |
| | P12019.020.2504 | IP20 850° | | | 335,00 |
| | P12030.020.2504 | | | | 335,00 |
| | X12001.020.4002 | Leistungsaufnahme Leuchte / Puissance absorbée appareil 18W | 0,52 | 275,00 | |
| | X12002.020.4002 | Lichtstrom Leuchte / Flux lumineux appareil 1995lm | | | 275,00 |
| | X12017.020.4002 | 3000K Ra>85 30° 500mA DC dimmable (DALI/Push DIM) | | | 359,00 |
| | X12019.020.4002 | IP20 850° | | | 334,00 |
| | X12030.020.4002 | Mit DALI/Push DIM Treiber Ausgestattet mit Fourni avec driver DALI/Push DIM | | | 334,00 |

Fotometrien verfügbar www.panzeri.it / Photométries disponibles sur www.panzeri.it

UGR < 12 je nach Installationsbedingungen / UGR < 12 en fonction des conditions d'installation

VERFÜGBARE FARBCODES / CODES COULEURS DISPONIBLES

VERFÜGBAR AUF ANFRAGE LED 2700K / LED 2700K DISPONIBLES SUR DEMANDE

- 01** Weiss
blanc
- 02** Schwarz
noir
- 17** Bronze
bronze
- 19** Messing satiniert
laiton satiné
- 30** Titan
titane







Die Tradition des mundgeblasenen Glases erweckte die Familie Murané zum Leben. Murané ist eine Leuchtenserie, welche als Einzelelement oder in maßgeschneiderten Kompositionen installiert werden kann oder sie an der Decke/Wand freistehend oder teilweise versenkt montiert werden. Versionen für eine teilweise verdeckte Decken- und Wandeinbau sind auch erhältlich. Der kugelförmige Diffusor aus transparentem, bronzefarbenem Glas ist von innen bearbeitet und hat einen wellenförmigen Effekt. Die kleine LEDQuelle ist durch eine Silikonabdeckung verdeckt, die zu einer optimalen Streuung des Lichtstrahls beiträgt. Die Pendelversionen sind mit einem standardmäßigen Baldachin oder zur Kombination mit Baldachin für Mehrfachaufhängungen oder verdeckten Einbaubaldachin erhältlich.

La tradition du verre soufflé à la bouche donne vie à la famille Murané, une série de luminaires qui peuvent être installés comme éléments suspendus ou selon des compositions personnalisées, ou qui peuvent être montés sur des plafonds et des murs, en pose libre ou partiellement encastrés. Le diffuseur sphérique en verre transparent de couleur bronze est travaillé à l'intérieur, avec un effet ondulé d'un grand impact décoratif. La petite source LED est masquée par un couvercle en silicone, ce qui contribue à une diffusion optimale du faisceau lumineux. Les versions suspendues sont disponibles avec une platine ou en combinaison avec des platines pour une suspension multiple ou cachée.

| NOVELTY | CODE | LICHTQUELLEN SOURCES LUMINEUSES | kg | € |
|---------|--|--|------|--------------------------------|
| | L11505.010.0501 L11506.010.0501 | Leistungsaufnahme Leuchte / Puissance absorbée appareil 4W Lichtstrom Leuchte / Flux lumineux appareil 167lm 2700K Ra>90 220-240V AC ON-OFF IP20 | 0,78 | 325,00 325,00 |
| | M11505.010.0510 | Leistungsaufnahme Leuchte / Puissance absorbée appareil 2,7W Lichtstrom Leuchte / Flux lumineux appareil 167lm 2700K Ra>90 24V DC IP20 Ohne Baldachin und Treiber geliefert, für Mehrfachkonfigurationen Fourni sans rosace ni driver, pour compositions multiples | 0,53 | 241,00 |
| | P11505.010.0501 | Leistungsaufnahme Leuchte / Puissance absorbée appareil 4W Lichtstrom Leuchte / Flux lumineux appareil 167lm 2700K Ra>90 24V DC ON-OFF IP20 Mit ON-OFF Treiber ausgestattet Fourni avec driver ON-OFF | 0,52 | 332,00 |
| | X11505.010.0501 | Leistungsaufnahme Leuchte / Puissance absorbée appareil 4W Lichtstrom Leuchte / Flux lumineux appareil 167lm 2700K Ra>90 24V DC ON-OFF IP20 Mit ON-OFF Treiber ausgestattet Fourni avec driver ON-OFF | 0,42 | 308,00 |

Fotometriren verfügbar www.panzeri.it / Photométries disponibles sur www.panzeri.it

VERFÜGBARE FARBCODES / CODES COULEURS DISPONIBLES

- 05** Champagner champagne
- 06** Schwarz satiniert noir satiné

BALDACHINE UND DEZENTRIERUNGEN AUF SEITE 171 / PLATINES ET DÉCENTRAGES EN PAGE 171

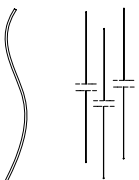
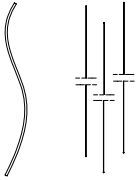




Opuntia ist eine Familie von Tisch-, Wand- und Deckenleuchten mit Gelenkstruktur für eine optimale Positionierung des Lichtes in Arbeitsbereichen, ideal für Office Anwendungen, zur Beleuchtung von Tischen und Schreibtischen, im Wohn- und Hotelbereich. Der Leuchtenkörper besteht aus Aluminiumrohr mit gelenkigen Aluminiumdruckguss-Elementen und Stahlseilen. Der verstellbare Aluminiumdruckguss-Kopf ist mit einer LED-Quelle ausgestattet, deren Lichtstärke und Lichtfarbe gemäß DIM-to-warm-Technologie einstellbar ist. Die integrierte Elektronik kann auch im dynamischen Weiß-Modus konfiguriert werden, wobei die Lichtfarbe von Warmweiß bis Naturweiß variiert. Alle Modelle werden mit einer Polyacryl-Lackierung ausgestattet und sind in den Farben Weiß, Satinschwarz, Bronze, Messing satiniert oder Titan erhältlich. Für die Tischversion sind die neuen Oberflächenstruktur Olivgrün und struktur Terracotta.

Famille de produits de table, muraux ou plafonniers à structure articulée pour un positionnement optimal de la source lumineuse par rapport à la surface de travail. Idéale dans les environnements de travail ou pour l'éclairage de tables et de bureaux dans le secteur de la maison et de l'hôtellerie. Le cadre est en aluminium tubulaire avec des éléments articulés en aluminium moulé sous pression et des câbles en acier ; la tête pivotante en aluminium moulé sous pression est équipée d'une source LED dont l'intensité et la couleur de la lumière sont réglables selon la technologie DIM-to-warm ; l'électronique intégrée peut également être configurée en mode blanc dynamique, avec une couleur de lumière allant du blanc chaud au blanc naturel. Tous les modèles sont disponibles avec une peinture polyacrylique en blanc, noir satiné, bronze, laiton satiné ou titane. Pour la version de table, les nouvelles finitions vert olive texturé et terracotta naturelle texturé sont disponibles.

| | CODE | LICHTQUELLEN SOURCES LUMINEUSES | kg | € |
|--|-------------------------|--|-------|-----------------|
| | M11605.080.0510 | Leistungsaufnahme Leuchte / Puissance absorbée appareil 45W | 8,19 | 3.883,50 |
| | M11606.080.0510 | Lichtstrom Leuchte / Flux lumineux appareil 3000lm (18 x 167lm) 2700K Ra>90 24V DC | | |
| | M11605.110.0510 | Leistungsaufnahme Leuchte / Puissance absorbée appareil 62W | 10,30 | 5.388,00 |
| | M11606.110.0510 | Lichtstrom Leuchte / Flux lumineux appareil 4175lm (25 x 167lm) 2700K Ra>90 24V DC | | |
| | YFR11605.075.A02 | "Stromversorgungsset und Aufhängungsset mit Baldachin in Champagner oder 1,76 satiniertem Schwarz, 75W dimmbarem Treiber DALI/Push DIM, 5m (196,9") | | 367,50 |
| | YFR11606.075.A02 | langem Netzkabel, Schnellstellvorrichtungen und 5m (196,9") Stahlseilen. Baldachin für elektrischen Anschluss von 1 Modell M116__080.0410 oder 1 Modell M116__110.0410." Kit d'alimentation et suspension avec platine champagne ou noir satiné, alimentation 75W dimmable DALI/Push DIM, cordon d'alimentation d'une longueur de 5m (196,9"), ajusteurs rapides et câbles en acier d'une longueur de 5m (196,9"). Platine pour raccordement électrique de 1 modèle M116__080.0410 ou 1 modèle M116__110.0410. | | |
| | YFR11605.180.A02 | "Stromversorgungsset und Aufhängungsset mit Baldachin in Champagner oder 4,74 satiniertem Schwarz, 150W dimmbarem Treiber DALI/Push DIM, 5m (196,9") | | 528,50 |
| | YFR11606.180.A02 | langem Netzkabel, Schnellstellvorrichtungen und 5m (196,9") Stahlseilen. Baldachin für elektrischen Anschluss von max. 3 Modellen M116__080.0410 oder 2 Modellen M116__110.0410." Kit d'alimentation et suspension avec platine champagne ou noir satiné, alimentation 180W dimmable DALI/Push DIM, cordon d'alimentation d'une longueur de 5m (196,9"), ajusteurs rapides et câbles en acier d'une longueur de 5m (196,9"). Platine pour raccordement électrique de 3 modèles M116__080.0410 ou 2 modèles M116__110.0410 au maximum. dimmable (DALI/Push DIM) | | |
| | | | | |

| | CODE | LICHTQUELLEN SOURCES LUMINEUSES | kg | € |
|--|---------------------|---|------|--------------|
|  | YFA11600.010 | Mehrfach-Stromversorgungs- und Aufhängungsset mit 20cm (7,9") langem Netzkabel und 8cm (3,1") Stahlseilen. Kit d'alimentation et suspension pour installations multiples avec cordon d'alimentation d'une longueur de 20cm (7,9") et câbles en acier d'une longueur de 8cm (3,1"). | 0,01 | 23,00 |
|  | YFA11600.025 | Mehrfach-Stromversorgungs- und Aufhängungsset mit 30cm (11,8") langem Netzkabel und 27cm (10,6") Stahlseilen. Kit d'alimentation et suspension pour installations multiples avec cordon d'alimentation d'une longueur de 30cm (11,8") et câbles en acier d'une longueur de 27cm (10,6"). | 0,02 | 23,00 |

Fotometrien verfügbar www.panzeri.it / Photométries disponibles sur www.panzeri.it

VERFÜGBARE FARBCODES / CODES COULEURS DISPONIBLES

05 Champagner
champagne

06 Schwarz satiniert
noir satiné







KONFIGURATIONEN MURANÉ R - MURANÉ R COMPOSITIONS

KONFIGURATIONEN
COMPOSITIONS

STROMVERSORGUNG-
UND
AUFHÄNGUNGSSET
KIT D'ALIMENTATION
ET DE SUSPENSION

YFR116_.075.A02

STROMVERSORGUNG-
UND
AUFHÄNGUNGSSET
KIT D'ALIMENTATION
ET DE SUSPENSION

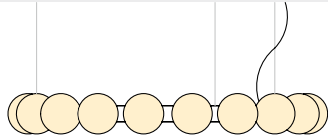
YFR116_.180.A02

AUFHÄNGUNGSSET
FÜR GLEICHE
ABMESSUNGEN
KIT DE SUSPENSION
POUR LA MÊME
DIMENSION

YFA11600.010

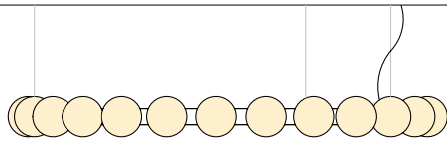
AUFHÄNGESATZ FÜR
VERSCHIEDENE
ABMESSUNGEN
KIT DE SUSPENSION
POUR DIFFÉRENTES
DIMENSIONS

YFA11600.025



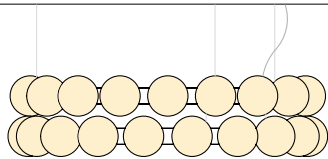
Nr. 1 M116_.080.0410

Nr. 1



Nr. 1 M116_.110.0410

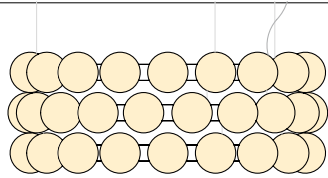
Nr. 1



Nr. 2 M116_.080.0410

Nr. 1

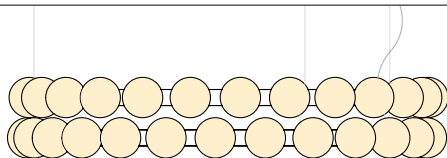
Nr. 1



Nr. 3 M116_.080.0410

Nr. 1

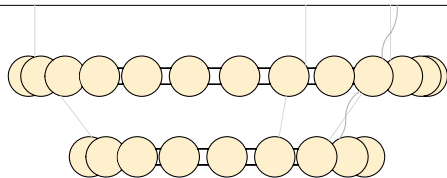
Nr. 2



Nr. 2 M116_.110.0410

Nr. 1

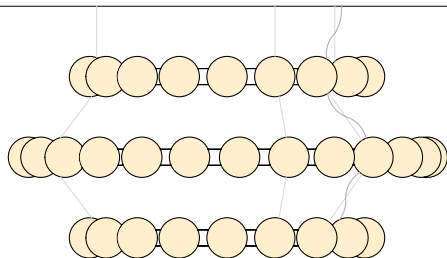
Nr. 1



Nr. 1 M116_.110.0410
Nr. 1 M116_.080.0410

Nr. 1

Nr. 1



Nr. 1 M116_.110.0410
Nr. 2 M116_.080.0410

Nr. 1

Nr. 2





OLIVIA, EMMA E CLIO

Silvia Poma 2017



Pendelleuchte aus mundgeblasen Glas im gerippten Retro-Style. Metallbaldachin in schwarzer Polyacryllackierung oder in satinierten Messingausführung. Diffuse Lichtverteilung mit E27-Fassung für Retrofit Leuchtmittel. Filamentleuchtmittel inklusive. Die Gläser sind in sieben Farben erhältlich: Kristall, Stahl, Bernstein, Bronze, Tabak, Grün und voll Weiß. Längen anpassbares schwarzes textil Stromkabel. Mehrfach Baldachin mit acht Ausgängen und einem Zentral Auslass. Ideal für Hotelstrukturen, Gastronomie und mehrfach Konfigurationen.

Suspension en verre soufflé avec une finition spéciale nervurée au goût rétro. Platine en métal avec peinture de finition polyacrylique noire ou laiton satiné. Émission de lumière diffuse avec douille E27 et ampoule LED à filaments visibles incluse. Verre soufflé disponible en 7 couleurs: cristal, acier, ambre, bronze, tabac, vert et blanc poli. Cordons électriques en tissu noir avec possibilité de personnaliser la longueur. Platine à 8 sorties (+1 centrale). Idéale pour les structures d'accueil ou les zones résidentielles.

| | CODE | LICHTQUELLEN SOURCES LUMINEUSES | kg | € |
|------------------------|------------------------|---|------|---------------|
| | L09751.000.0200 | LED retrofit bulb 8W E27 2700K Ra80 1050lm (no dimming) * | 0,95 | 356,50 |
| | L09752.000.0200 | max 57W E27 | | |
| | L09753.000.0200 | IP20 | | |
| | L09754.000.0200 | Inklusive LED-Glühbirne | | |
| | L09755.000.0200 | Source lumineuse LED incluse | | |
| | L09756.000.0200 | | | |
| | L09757.000.0200 | | | |
| | L09771.000.0200 | | | |
| | L09772.000.0200 | | | |
| | L09773.000.0200 | | | |
| | L09774.000.0200 | | | |
| | M09751.000.0200 | LED retrofit bulb 8W E27 2700K Ra80 1050lm (no dimming) * | 0,92 | 349,50 |
| | M09752.000.0200 | max 57W E27 | | |
| | M09753.000.0200 | IP20 | | |
| | M09754.000.0200 | Ohne Baldachin, mit 3,5 m Kabel und Polikarbonathaken für | | |
| | M09755.000.0200 | Mehrfachkompositionen geliefert. Inklusive LED-Glühbirne | | |
| | M09756.000.0200 | Fourni avec câble de raccordement de 3,5m et support de suspension, pour | | |
| | M09757.000.0200 | compositions multiples. Source lumineuse LED incluse | | |
| | M09771.000.0200 | | | |
| | M09772.000.0200 | | | |
| | M09773.000.0200 | | | |
| | M09774.000.0200 | | | |
| M09775.000.0200 | | | | |
| M09776.000.0200 | | | | |
| M09777.000.0200 | | | | |
| | M91/94/9702 | Baldachin für elektrischen Anschluss von max. 9 Modellen M091__000.0200/ | 0,50 | 122,00 |
| | M91/94/9719 | M094__000.0200/M097__000.0200. Platine pour raccordement électrique de 9 modèles au maximum M091__000.0200/M094__000.0200/M097__000.0200. | | |
| | M800 | Aufhängevorrichtung aus Polycarbonat. Suspension en polycarbonate. | 0,01 | 25,50 |
| | | | | |

Fotometrien verfügbar www.panzeri.it / Photométries disponibles sur www.panzeri.it

VERFÜGBARE FARBCODES / CODES COULEURS DISPONIBLES

| | | | | | | |
|---|--|---|---|---|---|---|
| 51 Schwarz Streuscheibe Weiss noir/diffuseur blanc | 52 Schwarz Streuscheibe Kristall noir/diffuseur cristal | 53 Schwarz Streuscheibe Edelstahl noir/diffuseur acier | 54 Schwarz Streuscheibe Bernstein noir/diffuseur ambre | 55 Schwarz Streuscheibe Bronze noir/diffuseur bronze | 56 Schwarz Streuscheibe Tabak noir/diffuseur tabac | 57 Schwarz Streuscheibe Grün noir/diffuseur vert |
| 71 Messing satiniert Streuscheibe Weiss laiton satiné diffuseur blanc | 72 Messing satiniert Streuscheibe Kristall laiton satiné diffuseur cristal | 73 Messing satiniert Streuscheibe Edelstahl laiton satiné diffuseur acier | 74 Messing satiniert Streuscheibe Bernstein laiton satiné diffuseur ambre | 75 Messing satiniert Streuscheibe Bronze laiton satiné diffuseur bronze | 76 Messing satiniert Streuscheibe Tabak laiton satiné diffuseur tabac | 77 Messing satiniert Streuscheibe Grün laiton satiné diffuseur vert |
| 02 Schwarz noir | 19 Messing satiniert laiton satiné | | | | | |

BALDACHINE UND DEZENTRIERUNGEN AUF SEITE 171 / PLATINES ET DÉCENTRAGES EN PAGE 171





Pendelleuchte aus mundgeblasenem Glas im gerippten mit Retro-Style. Metallbaldachin in schwarzer Polyacryllackierung oder in satinierten Messingausführung. Diffuse Lichtverteilung mit E27-Fassung für Retrofit Leuchtmittel. Filamentleuchtmittel inklusive. Die Gläser sind in sieben Farben erhältlich: Kristall, Stahl, Bernstein, Bronze, Tabak, Grün und voll Weiß. Längen anpassbares schwarzes textil Stromkabel. Mehrfach Baldachin mit acht Ausgängen und einem Zentralauslass. Ideal für Hotelstrukturen, Gastronomie und mehrfach Konfigurationen.

Suspension en verre soufflé avec une finition spéciale nervurée au goût rétro. Platine en métal avec peinture de finition polyacrylique noire ou laiton satiné. Émission de lumière diffuse avec douille E27 et ampoule LED à filaments visibles incluse. Verre soufflé disponible en 7 couleurs: cristal, acier, ambre, bronze, tabac, vert et blanc poli. Câbles électriques en tissu noir avec possibilité de personnaliser la longueur. Platine à 8 sorties (+1 centrale). Idéale pour les structures d'accueil ou les zones résidentielles.

| | CODE | LICHTQUELLEN SOURCES LUMINEUSES | kg | € |
|--|------------------------|---|------|---------------|
| | L09151.000.0200 | LED retrofit bulb 8W E27 2700K Ra80 1050lm (no dimming) * | 1,50 | 356,50 |
| | L09152.000.0200 | max 57W E27 | | |
| | L09153.000.0200 | IP20 | | |
| | L09154.000.0200 | Inklusive LED-Glühbirne | | |
| | L09155.000.0200 | Source lumineuse LED incluse | | |
| | L09156.000.0200 | | | |
| | L09157.000.0200 | | | |
| | L09171.000.0200 | | | |
| | L09172.000.0200 | | | |
| | L09173.000.0200 | | | |
| | M09151.000.0200 | LED retrofit bulb 8W E27 2700K Ra80 1050lm (no dimming) * | 1,47 | 349,50 |
| | M09152.000.0200 | max 57W E27 | | |
| | M09153.000.0200 | IP20 | | |
| | M09154.000.0200 | Ohne Baldachin, mit 3,5 m Kabel und Polikarbonathaken für | | |
| | M09155.000.0200 | Mehrfachkompositionen geliefert. Inklusive LED-Glühbirne | | |
| | M09156.000.0200 | Fourni avec câble de raccordement de 3,5m et support de suspension, pour | | |
| | M09157.000.0200 | compositions multiples. Source lumineuse LED incluse | | |
| | M09171.000.0200 | | | |
| | M09172.000.0200 | | | |
| | M09173.000.0200 | | | |
| | M91/94/9702 | Baldachin für elektrischen Anschluss von max. 9 Modellen M091__000.0200/ | 0,50 | 122,00 |
| | M91/94/9719 | M094__000.0200/M097__000.0200. Platine pour raccordement électrique de 9 modèles au maximum M091__000.0200/M094__000.0200/M097__000.0200. | | |
| | M800 | Aufhängevorrichtung aus Polycarbonat. Suspension en polycarbonate. | 0,01 | 25,50 |
| | | | | |

Fotometrien verfügbar www.panzeri.it / Photométries disponibles sur www.panzeri.it

VERFÜGBARE FARBCODES / CODES COULEURS DISPONIBLES

| | | | | | | |
|---|--|---|---|---|---|---|
| 51 Schwarz Streuscheibe Weiss noir/diffuseur blanc | 52 Schwarz Streuscheibe Kristall noir/diffuseur cristal | 53 Schwarz Streuscheibe Edelstahl noir/diffuseur acier | 54 Schwarz Streuscheibe Bernstein noir/diffuseur ambre | 55 Schwarz Streuscheibe Bronze noir/diffuseur bronze | 56 Schwarz Streuscheibe Tabak noir/diffuseur tabac | 57 Schwarz Streuscheibe Grün noir/diffuseur vert |
| 71 Messing satiniert Streuscheibe Weiss laiton satiné diffuseur blanc | 72 Messing satiniert Streuscheibe Kristall laiton satiné diffuseur cristal | 73 Messing satiniert Streuscheibe Edelstahl laiton satiné diffuseur acier | 74 Messing satiniert Streuscheibe Bernstein laiton satiné diffuseur ambre | 75 Messing satiniert Streuscheibe Bronze laiton satiné diffuseur bronze | 76 Messing satiniert Streuscheibe Tabak laiton satiné diffuseur tabac | 77 Messing satiniert Streuscheibe Grün laiton satiné diffuseur vert |
| 02 Schwarz noir | 19 Messing satiniert laiton satiné | | | | | |





Pendelleuchte aus mundgeblasenem Glas im gerippten Retro-Style. Metallbaldachin in schwarzer Polyacryllackierung oder in satinierten Messingausführung. Diffuse Lichtverteilung mit E27-Fassung für Retrofit Leuchtmittel. Filamentleuchtmittel inklusive. Die Gläser sind in 7 Farben erhältlich: Kristall, Stahl, Bernstein, Bronze, Tabak, Grün und voll Weiß. Längen anpassbares schwarzes textil Stromkabel. Mehrfach Baldachin mit 8 Ausgängen und einem Zentral Auslass. Ideal für Hotelstrukturen, Gastronomie und mehrfach Konfigurationen.

Suspension en verre soufflé avec une finition spéciale nervurée au goût rétro. Platine en métal avec peinture de finition polyacrylique noire ou laiton satiné. Émission de lumière diffuse avec douille E27 et ampoule LED à filaments visibles incluse. Verre soufflé disponible en 7 couleurs: cristal, acier, ambre, bronze, tabac, vert et blanc poli. Cordons électriques en tissu noir avec possibilité de personnaliser la longueur. Platine à 8 sorties (+1 centrale). Idéale pour les structures d'accueil ou les zones résidentielles.

| | CODE | LICHTQUELLEN SOURCES LUMINEUSES | kg | € |
|------------------------|------------------------|---|------|---------------|
| | L09451.000.0200 | LED retrofit bulb 8W E27 2700K Ra80 1050lm (no dimming) * | 1,32 | 356,50 |
| | L09452.000.0200 | max 57W E27 | | |
| | L09453.000.0200 | IP20 | | |
| | L09454.000.0200 | Inklusive LED-Glühbirne | | |
| | L09455.000.0200 | Source lumineuse LED incluse | | |
| | L09456.000.0200 | | | |
| | L09457.000.0200 | | | |
| | L09471.000.0200 | | | |
| | L09472.000.0200 | | | |
| | L09473.000.0200 | | | |
| | L09474.000.0200 | | | |
| | L09475.000.0200 | | | |
| | L09476.000.0200 | | | |
| | L09477.000.0200 | | | |
| | M09451.000.0200 | LED retrofit bulb 8W E27 2700K Ra80 1050lm (no dimming) * | 1,29 | 349,50 |
| | M09452.000.0200 | max 57W E27 | | |
| | M09453.000.0200 | IP20 | | |
| | M09454.000.0200 | Ohne Baldachin, mit 3,5 m Kabel und Polikarbonathaken für Mehrfachkompositionen geliefert. Inklusive LED-Glühbirne | | |
| | M09455.000.0200 | Fourni avec câble de raccordement de 3,5m et support de suspension, pour compositions multiples. Source lumineuse LED incluse | | |
| | M09456.000.0200 | | | |
| | M09457.000.0200 | | | |
| | M09471.000.0200 | | | |
| | M09472.000.0200 | | | |
| | M09473.000.0200 | | | |
| | M09474.000.0200 | | | |
| M09475.000.0200 | | | | |
| M09476.000.0200 | | | | |
| M09477.000.0200 | | | | |
| | M91/94/9702 | Baldachin für elektrischen Anschluss von max. 9 Modellen M091__000.0200/ | 0,50 | 122,00 |
| | M91/94/9719 | M094__000.0200/M097__000.0200. Platine pour raccordement électrique de 9 modèles au maximum M091__000.0200/M094__000.0200/M097__000.0200. | | |
| | M800 | Aufhängevorrichtung aus Polycarbonat. Suspension en polycarbonate. | 0,01 | 25,50 |

Fotometrien verfügbar www.panzeri.it / Photométries disponibles sur www.panzeri.it

VERFÜGBARE FARBCODES / CODES COULEURS DISPONIBLES

| | | | | | | |
|---|--|---|---|---|---|---|
| 51 Schwarz/Streuscheibe Weiss noir/diffuseur blanc | 52 Schwarz Streuscheibe Kristall noir/diffuseur cristal | 53 Schwarz Streuscheibe Edelstahl noir/diffuseur acier | 54 Schwarz Streuscheibe Bernstein noir/diffuseur ambre | 55 Schwarz Streuscheibe Bronze noir/diffuseur bronze | 56 Schwarz Streuscheibe Tabak noir/diffuseur tabac | 57 Schwarz Streuscheibe Grün noir/diffuseur vert |
| 71 Messing satiniert Streuscheibe Weiss laiton satiné diffuseur blanc | 72 Messing satiniert Streuscheibe Kristall laiton satiné diffuseur cristal | 73 Messing satiniert Streuscheibe Edelstahl laiton satiné diffuseur acier | 74 Messing satiniert Streuscheibe Bernstein laiton satiné diffuseur ambre | 75 Messing satiniert Streuscheibe Bronze laiton satiné diffuseur bronze | 76 Messing satiniert Streuscheibe Tabak laiton satiné diffuseur tabac | 77 Messing satiniert Streuscheibe Grün laiton satiné diffuseur vert |
| 02 Schwarz noir | 19 Messing satiniert laiton satiné | | | | | |



02 Schwarz / noir



19 Messing satiniert / laiton satiné





LED-Pendel- und Deckenleuchte aus rundem Aluminiumrohr in den Farben: Weiß, Schwarz, Bronze, satiniertes Messing und "Goldleaf" handmade.

Suspension ou plafonnier LED, en tube rond d'aluminium dans les couleurs : blanc, noir, bronze, laiton satiné et feuille d'or.

| | CODE | LICHTQUELLEN SOURCES LUMINEUSES | kg | € |
|--|------------------------|---|------|---------------|
| <p>200 78 3/8" 10,5 4 1/8"</p> | L03701.000.0401 | Leistungsaufnahme Leuchte / Puissance absorbée appareil 15W | 1,47 | 279,00 |
| | L03702.000.0401 | Lichtstrom Leuchte / Flux lumineux appareil 1022lm | | |
| | L03717.000.0401 | 3000K Ra>90 220-240V AC ON-OFF | | |
| | L03719.000.0401 | IP40 | | |
| | L03721.000.0401 | | | |
| <p>38 15" 10,5 4 1/8"</p> | L03701.000.0402 | Leistungsaufnahme Leuchte / Puissance absorbée appareil 15W | 1,47 | 332,50 |
| | L03702.000.0402 | Lichtstrom Leuchte / Flux lumineux appareil 1022lm | | |
| | L03717.000.0402 | 3000K Ra>90 220-240V AC dimmable (DALI/Push DIM) | | |
| | L03719.000.0402 | IP40 | | |
| | L03721.000.0402 | | | |
| <p>21 8 1/4" 10,5 4 1/8"</p> | P03701.000.0401 | Leistungsaufnahme Leuchte / Puissance absorbée appareil 15W | 0,77 | 216,00 |
| | P03702.000.0401 | Lichtstrom Leuchte / Flux lumineux appareil 1022lm | | |
| | P03717.000.0401 | 3000K Ra>90 220-240V AC ON-OFF | | |
| | P03719.000.0401 | IP40 | | |
| | P03721.000.0401 | | | |
| <p>21 8 1/4" 10,5 4 1/8"</p> | P03701.000.0402 | Leistungsaufnahme Leuchte / Puissance absorbée appareil 15W | 0,77 | 272,50 |
| | P03702.000.0402 | Lichtstrom Leuchte / Flux lumineux appareil 1022lm | | |
| | P03717.000.0402 | 3000K Ra>90 220-240V AC dimmable (DALI/Push DIM) | | |
| | P03719.000.0402 | IP40 | | |
| | P03721.000.0402 | | | |

Fotometrien verfügbar www.panzeri.it / Photométries disponibles sur www.panzeri.it

VERFÜGBARE FARBCODES / CODES COULEURS DISPONIBLES

01 Weiss
blanc


02 Schwarz
noir

17 Bronze
bronze

19 Messing satiniert
laiton satiné

21 Goldblatt
feuille d'or

BALDACHINE UND DEZENTRIERUNGEN AUF SEITE 171 / PLATINES ET DÉCENTRAGES EN PAGE 171







Opuntia ist eine Familie von Tisch-, Wand- und Deckenleuchten mit Gelenkstruktur für eine optimale Positionierung des Lichtes in Arbeitsbereichen, ideal für Office Anwendungen, zur Beleuchtung von Tischen und Schreibtischen, im Wohn- und Hotelbereich. Der Leuchtenkörper besteht aus Aluminiumrohr mit gelenkigen Aluminiumdruckguss-Elementen und Stahlseilen. Der verstellbare Aluminiumdruckguss-Kopf ist mit einer LED-Quelle ausgestattet, deren Lichtstärke und Lichtfarbe gemäß DIM-to-warm-Technologie einstellbar ist. Die integrierte Elektronik kann auch im dynamischen Weiß-Modus konfiguriert werden, wobei die Lichtfarbe von Warmweiß bis Naturweiß variiert. Alle Modelle werden mit einer Polyacryl-Lackierung ausgestattet und sind in den Farben Weiß, Satinschwarz, Bronze, Messing satiniert oder Titan erhältlich. Für die Tischversion sind die neuen Oberflächenstruktur Olivgrün und struktur Terracotta.

Famille de produits de table, muraux ou plafonniers à structure articulée pour un positionnement optimal de la source lumineuse par rapport à la surface de travail. Idéale dans les environnements de travail ou pour l'éclairage de tables et de bureaux dans le secteur de la maison et de l'hôtellerie. Le cadre est en aluminium tubulaire avec des éléments articulés en aluminium moulé sous pression et des câbles en acier ; la tête pivotante en aluminium moulé sous pression est équipée d'une source LED dont l'intensité et la couleur de la lumière sont réglables selon la technologie DIM-to-warm ; l'électronique intégrée peut également être configurée en mode blanc dynamique, avec une couleur de lumière allant du blanc chaud au blanc naturel. Tous les modèles sont disponibles avec une peinture polyacrylique en blanc, noir satiné, bronze, laiton satiné ou titane. Pour la version de table, les nouvelles finitions vert olive texturé et terracotta naturelle texturé sont disponibles.

| NOVELTY | CODE | LICHTQUELLEN SOURCES LUMINEUSES | kg | € |
|---------|------------------------|--|------|---------------|
| | C06801.000.9121 | Leistungsaufnahme Leuchte / Puissance absorbée appareil 8,5W | 3,45 | 387,00 |
| | C06806.000.9121 | Lichtstrom Leuchte / Flux lumineux appareil 700lm | | |
| | C06817.000.9121 | 2200-4000K Ra>90 220-240V AC DIM-to-warm + tunable white | | |
| | C06819.000.9121 | IP40 | | |
| | C06827.000.9121 | | | |
| | C06829.000.9121 | | | |
| | C06830.000.9121 | | | 468,00 |

| | | | | |
|--|------------------------|--|------|---------------|
| | A06801.130.9121 | Leistungsaufnahme Leuchte / Puissance absorbée appareil 8,5W | 1,20 | 591,50 |
| | A06806.130.9121 | Lichtstrom Leuchte / Flux lumineux appareil 700lm | | |
| | A06817.130.9121 | 2200-4000K Ra>90 220-240V AC DIM-to-warm + tunable white | | |
| | A06819.130.9121 | IP40 | | |
| | A06830.130.9121 | | | |

| | | | | |
|--|------------------------|--|------|---------------|
| | A06801.180.9121 | Leistungsaufnahme Leuchte / Puissance absorbée appareil 8,5W | 1,29 | 712,00 |
| | A06806.180.9121 | Lichtstrom Leuchte / Flux lumineux appareil 700lm | | |
| | A06817.180.9121 | 2200-4000K Ra>90 220-240V AC DIM-to-warm + tunable white | | |
| | A06819.180.9121 | IP40 | | |
| | A06830.180.9121 | | | |





Fotometrien verfügbar www.panzeri.it / Photométries disponibles sur www.panzeri.it

VERFÜGBARE FARBCODES / CODES COULEURS DISPONIBLES

| | | | | | | |
|--------------------------|--|----------------------------|--|---|---|---------------------------|
| 01 Weiss blanc | 06 Schwarz satiniert noir satiné | 17 Bronze bronze | 19 Messing satiniert laiton satiné | 27 struktur Olivgrün vert olive texturé | 29 struktur Terracotta terracotta naturelle texturé | 30 Titan titane |
|--------------------------|--|----------------------------|--|---|---|---------------------------|









Roris ist eine Leuchtenfamilie mit starkem dekorativem Charakter, die von der Natur inspiriert ist und sich mit ihren verschiedenen Versionen in elegante, minimalistische und moderne Innenräume, sowohl im Wohn- als auch im Geschäftsbereich, integrieren lässt. Die Roris-Familie orientiert sich an den subtilen und flexiblen Formen der Flora, in einem Wechselspiel von Zeichen und Bahnen, die die Umgebung einfach einrichten und beleuchten. Die 6 geschwungenen Arme der Anbau- und Teileinbauversionen, die sich rhythmisch über einen konisch zulaufenden zentralen Körper verteilen, tragen 8 Glasleuchten mit einer abgerundeten, tautropfenartigen Form. Es sind auch Wand- und Tischversionen erhältlich, die den Raum diffus beleuchten. Alle Versionen sind in Schwarz satiniert und Messing satiniert erhältlich.

Roris est une famille de luminaires à fort caractère décoratif inspiré de la nature, capable de s'adapter et de s'intégrer, avec ses différentes versions, dans des intérieurs élégants, minimalistes et modernes, tant résidentiels que commerciaux. La famille Roris s'inspire des formes subtiles et flexibles de la flore, dans un jeu de signes et de trajectoires qui meublent et illuminent simplement l'environnement. Les 6 bras courbés des versions en saillie et partiellement encastrées, répartis de manière rythmée sur un corps central effilé, portent 8 lampes en verre dont la forme arrondie rappelle celle d'une goutte d'eau. Des versions murales et de table sont également disponibles, éclairant l'espace de manière diffuse. Toutes les versions sont disponibles en noir satiné et en laiton satiné.

| NOVELTY | CODE | LICHTQUELLEN SOURCES LUMINEUSES | kg | € |
|---------|------------------------|--|----|-----------------|
| | X11206.008.0500 | 8x LED retrofit bulb 3,5W G9 2700K Ra80 400lm dimmable | | 1.590,00 |
| | X11219.008.0500 | max 4W G9 | | 1.890,00 |
| | | IP20 Inklusive LED-Glühbirne Source lumineuse LED incluse | | |
| | | | | |
| | P11206.008.0500 | 8x LED retrofit bulb 3,5W G9 2700K Ra80 400lm dimmable | | 1.570,00 |
| | P11219.008.0500 | max 4W G9 | | 1.870,00 |
| | | IP20 Inklusive LED-Glühbirne Source lumineuse LED incluse | | |
| | | | | |





RORIS

Enzo Panzeri 2023

| | CODE | LICHTQUELLEN SOURCES LUMINEUSES | kg | € |
|--|--|--|----|--------------------------------|
| | A11206.003.0500 A11219.003.0500 | 3x LED retrofit bulb 3,5W G9 2700K Ra80 400lm dimmable max 4W G9 | | 590,00 708,00 |
| | | IP20 Inklusive LED-Glühbirne Source lumineuse LED incluse | | |

| | | | | |
|--|--|--|--|--------------------------------|
| | C11206.001.0500 C11219.001.0500 | LED retrofit bulb 3,5W G9 2700K Ra80 400lm dimmable max 4W G9 | | 240,00 288,00 |
| | | IP20 Inklusive LED-Glühbirne Source lumineuse LED incluse | | |

Fotometrien verfügbar www.panzeri.it / Photométries disponibles sur www.panzeri.it

VERFÜGBARE FARBCODES / CODES COULEURS DISPONIBLES

- 06** Schwarz satiniert
 noir satiné
- 19** Messing satiniert
 laiton satiné





SMOKE

Silvia Poma 2018



Pendelleuchte aus mundgeblasenem, handgefertigtem Glas mit Schatteneffekt. Deckenbaldachin aus gebürstetem Metall und in Titan lackiert. Diffuse Lichtabstrahlung mit E27-Fassung, einschließlich dimmbarer LED-Glühbirne. Das mundgeblasenes Glas ist in drei Größen erhältlich, mit weißem oder rauchigem Schatteneffekt. Transparentes Stromkabel

Suspension en verre soufflé travaillé à la main avec effet dégradé. Platine en métal brossé et verni couleur titane. Émission de lumière diffuse avec douille E27, ampoule LED à intensité variable incluse. Verre soufflé disponible en trois mesures, en blanc dégradé ou fumé dégradé. Cordon électrique transparent.

| | CODE | LICHTQUELLEN SOURCES LUMINEUSES | kg | € |
|--|------------------------|--|------|---------------|
| | L01540.027.0200 | LED retrofit bulb 21W E27 2700K Ra80 2500lm (dimmable)* | 2,46 | 466,50 |
| | L01541.027.0200 | max 116W E27 | | |
| | L01540.035.0200 | LED retrofit bulb 21W E27 2700K Ra80 2500lm (dimmable)* | 2,90 | 526,50 |
| | L01541.035.0200 | max 116W E27 | | |
| | L01540.050.0200 | LED retrofit bulb 21W E27 2700K Ra80 2500lm (dimmable)* | 7,02 | 735,00 |
| | L01541.050.0200 | max 116W E27 | | |
| | | IP20 Inklusive LED-Glühbirne Source lumineuse LED incluse | | |

Fotometrien verfügbar www.panzeri.it / Photométries disponibles sur www.panzeri.it

VERFÜGBARE FARBCODES / CODES COULEURS DISPONIBLES

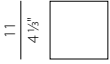



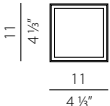







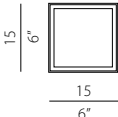



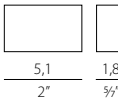
40 Titan/Streuscheibe Rauchfarbig **41** Titan/Streuscheibe Weiss
titane/diffuseur fumé titane/diffuseur blanc





LED-Wand-/Deckenleuchte aus Aluminium mit Polyacrylackierung in Weiss, Bronze, satiniertem Messing, schwarzem und satiniertem Glas.



Applique murale ou plafonnier LED en aluminium verni polyacrylique blanc, bronze, laiton satiné noir et verre satiné.

| | CODE | LICHTQUELLEN SOURCES LUMINEUSES | kg | € |
|--|--|--|------|---------------|
|  11 4 1/2" |  P03901.011.0406 | Leistungsaufnahme Leuchte / Puissance absorbée appareil 10W | 0,51 | 262,00 |
| |  P03902.011.0406 | Lichtstrom Leuchte / Flux lumineux appareil 595lm | | |
| | P03917.011.0406 | 3000K Ra>90 220-240V AC ON-OFF | | |
| | P03919.011.0406 |  IP40 | | |
|  11 4 1/2" |  P03901.015.0406 | Leistungsaufnahme Leuchte / Puissance absorbée appareil 15W | 1,32 | 324,00 |
| |  P03902.015.0406 | Lichtstrom Leuchte / Flux lumineux appareil 956lm | | |
| | P03917.015.0406 | 3000K Ra>90 220-240V AC ON-OFF | | |
| | P03919.015.0406 |  IP40 | | |
|  15 6" |  P03901.015.0406 | Leistungsaufnahme Leuchte / Puissance absorbée appareil 15W | 1,32 | 324,00 |
| |  P03902.015.0406 | Lichtstrom Leuchte / Flux lumineux appareil 956lm | | |
| | P03917.015.0406 | 3000K Ra>90 220-240V AC ON-OFF | | |
| | P03919.015.0406 |  IP40 | | |
|  15 6" |  P03901.015.0406 | Leistungsaufnahme Leuchte / Puissance absorbée appareil 15W | 1,32 | 324,00 |
| |  P03902.015.0406 | Lichtstrom Leuchte / Flux lumineux appareil 956lm | | |
| | P03917.015.0406 | 3000K Ra>90 220-240V AC ON-OFF | | |
| | P03919.015.0406 |  IP40 | | |
|  5,1 2" | XM14/230 | Dimmbares Gerät für LED-Module 230V, 5÷100W. Variateur d'intensité pour modules LED à 230V, 5÷100W. | | 35,50 |

Fotometrien verfügbar www.panzeri.it / Photométries disponibles sur www.panzeri.it

VERFÜGBARE FARBCODES / CODES COULEURS DISPONIBLES

- | | | | |
|--------------------------|---------------------------|----------------------------|--|
| 01 Weiss blanc | 02 Schwarz noir | 17 Bronze bronze | 19 Messing satiniert laiton satiné |
|--------------------------|---------------------------|----------------------------|--|

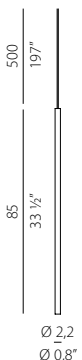



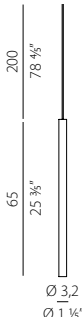



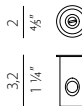
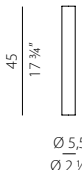






Stranggepresste Pendel- und Deckenleuchterserie aus Aluminium, ø 22mm, ø 32mm oder in ø 55mm und jeweils Längen 450mm, 850mm/650mm erhältlich. Die Version in ø 55mm ist mit drei verschiedenen Ausstrahlungswinkeln 20°, 35°, 55° erhältlich. Lichtquellen aus hochleistungsfähigem LED-Modul mit CRI>90 2700K. Baldachin mit integriertem ON-OFF-Treiber in der ø 22mm-Version. Integrierter ON-OFF-Treiber im Inneren des Zylinders bei den Versionen ø 32mm und 55mm. Ausführung in weiß, mattschwarz, bronzefarben, mattmessingfarbenem Polyacryllack oder "Goldleaf" handmade Dekor. Ultradünnes transparentes elektrisches Kabel. Ideal für Restaurants, Wohnbereiche, Schlafzimmer und für große Kaskadenkompositionen.

Suspension en aluminium extrudé disponible en diamètre ø 22 mm ou ø 32mm et longueurs 850 mm ou 650 mm. Suspension ou plafonnier en aluminium extrudé en ø 55 mm et longueur 450 mm. La version de ø 55 mm prévoit la possibilité d'installer trois optiques avec faisceau 20°, 35°, 55°. La source lumineuse est composée de module LED à hautes performances CRI>90 2700 K. Platine avec driver ON-OFF intégré dans la version ø 22 mm. Driver ON-OFF intégré dans le cylindre dans la version ø 32 mm et 55 mm. Peinture de finition polyacrylique en blanc, noir satiné, bronze, laiton satiné ou finition en feuille d'or décorée à la main. Cordon électrique transparent ultra-fin. Idéale pour les restaurants, les zones living, les chambres à coucher ou pour créer de grandes compositions en cascade.

| | CODE | LICHTQUELLEN SOURCES LUMINEUSES | kg | € |
|--|------------------------|---|------|---------------|
| | L02501.085.0501 | Leistungsaufnahme Leuchte / Puissance absorbée appareil 4W | 0,75 | 299,00 |
| | L02506.085.0501 | Lichtstrom Leuchte / Flux lumineux appareil 181lm | | |
| | L02517.085.0501 | 2700K Ra>90 220-240V AC ON-OFF | | |
| | L02519.085.0501 | IP40 | | |
| | L02521.085.0501 | | | |
| | L02601.065.0501 | Leistungsaufnahme Leuchte / Puissance absorbée appareil 7W | 0,74 | 314,50 |
| | L02606.065.0501 | Lichtstrom Leuchte / Flux lumineux appareil 363lm | | |
| | L02617.065.0501 | 2700K Ra>90 220-240V AC ON-OFF | | |
| | L02619.065.0501 | IP40 | | |
| | L02621.065.0501 | | | |
| | L02701.045.1701 | Leistungsaufnahme Leuchte / Puissance absorbée appareil 10W | 1,13 | 328,00 |
| | L02706.045.1701 | Lichtstrom Leuchte / Flux lumineux appareil 806lm | | |
| | L02717.045.1701 | 2700K Ra>90 35° 220-240V AC ON-OFF | | |
| | L02719.045.1701 | IP20 | | |
| | L02721.045.1701 | Für Projekte auf Anfrage Optik bei 20° und 55° Optiques 20° et 55°, sur demande pour les projets | | |

| | CODE | LICHTQUELLEN SOURCES LUMINEUSES | kg | € |
|--|--|---|------|---------------|
|  |  M02501.085.0510 | Leistungsaufnahme Leuchte / Puissance absorbée appareil 2,8W | 0,64 | 231,50 |
| | M02506.085.0510 | Lichtstrom Leuchte / Flux lumineux appareil 181lm | | |
| | M02517.085.0510 | 2700K Ra>90 24V DC | | |
| | M02519.085.0510 |  IP40  | | |
| | M02521.085.0510 | Mit 5 m Kabel, ohne Baldachin und Treiber geliefert, für Mehrfachkonfigurationen oder Konfigurationen mit Hilow Fourni avec câble de raccordement de 5m, sans rosace ni driver, pour compositions multiples ou en association avec Hilow | | |
|  |  M02601.065.0510 | Leistungsaufnahme Leuchte / Puissance absorbée appareil 5,3W | 0,76 | 245,00 |
| | M02606.065.0510 | Lichtstrom Leuchte / Flux lumineux appareil 363lm | | |
| | M02617.065.0510 | 2700K Ra>90 24V DC | | |
| | M02619.065.0510 |  IP40  | | |
| | M02621.065.0510 | Ohne Baldachin und Treiber geliefert, für Mehrfachkonfigurationen Fourni sans rosace ni driver, pour compositions multiples | | |
|  | M800 | Aufängevorrichtung aus Polycarbonat. Suspension en polycarbonate. | 0,01 | 25,50 |
|  |  P02701.045.1701 | Leistungsaufnahme Leuchte / Puissance absorbée appareil 10W | 0,85 | 254,50 |
| | P02706.045.1701 | Lichtstrom Leuchte / Flux lumineux appareil 806lm | | |
| | P02717.045.1701 | 2700K Ra>90 35° 220-240V AC ON-OFF | | |
| | P02719.045.1701 |  IP20 | | |
| | P02721.045.1701 | Für Projekte auf Anfrage Optik bei 20° und 55° Optiques 20° et 55°, sur demande pour projets | | |

Fotometriren verfügbar www.panzeri.it / Photométries disponibles sur www.panzeri.it

VERFÜGBARE FARBCODES / CODES COULEURS DISPONIBLES

- | | | | | |
|--------------------------|--|----------------------------|--|-------------------------------------|
| 01 Weiss blanc | 06 Schwarz satiniert noir satiné | 17 Bronze bronze | 19 Messing satiniert laiton satiné | 21 Goldblatt feuille d'or |
|--------------------------|--|----------------------------|--|-------------------------------------|

BALDACHINE UND DEZENTRIERUNGEN AUF SEITE 171 / PLATINES ET DÉCENTRAGES EN PAGE 171







Wandleuchte mit Metall- oder Stahlband und satinierter Glasscheibe. Direkte und indirekte Lichtabstrahlung, mittels LED-Lichttechnik. Leuchtgehäuse in weißer Polyacryllackierung, satinierem Messing oder in "Gold-Leaf" veredelt, handmade erhältlich. Edle Anmutung durch schraublosen Einrastmechanismus. Ideal für Wohnbereiche und moderne minimalistische Projekte.

Lampes murales avec bande en métal ou en acier et diffuseur en verre. Émission de lumière directe et indirecte depuis une source lumineuse LED. Bande métallique avec peinture de finition polyacrylique en blanc, bronze, laiton satiné ou décorée à la main avec des feuilles d'or ou bande métallique en acier inox brillant ou satiné. La bande externe ne présente pas de vis apparentes, car elle est fixée à l'aide d'un mécanisme élastique. Idéale pour les ambiances résidentielles et les projets modernes et minimalistes.

| | CODE | LICHTQUELLEN SOURCES LUMINEUSES | kg | € |
|------------------------|------------------------|---|------|---------------|
| | A01601.025.0401 | Leistungsaufnahme Leuchte / Puissance absorbée appareil 13W | 0,82 | 259,50 |
| | A01617.025.0401 | Lichtstrom Leuchte / Flux lumineux appareil 878lm | | 332,50 |
| | A01619.025.0401 | 3000K Ra>90 220-240V AC ON-OFF | | 311,00 |
| | A01621.025.0401 | IP20 | | 332,50 |
| | A01637.025.0401 | | | 282,00 |
| A01639.025.0401 | | 282,00 | | |
| | A01601.025.0402 | Leistungsaufnahme Leuchte / Puissance absorbée appareil 13W | 0,82 | 315,00 |
| | A01617.025.0402 | Lichtstrom Leuchte / Flux lumineux appareil 878lm | | 387,00 |
| | A01619.025.0402 | 3000K Ra>90 220-240V AC dimmable (DALI/Push DIM) | | 377,50 |
| | A01621.025.0402 | IP20 | | 391,50 |
| | A01637.025.0402 | | | 337,00 |
| A01639.025.0402 | | 337,00 | | |
| | A01601.045.0401 | Leistungsaufnahme Leuchte / Puissance absorbée appareil 24W | 1,61 | 395,50 |
| | A01617.045.0401 | Lichtstrom Leuchte / Flux lumineux appareil 1755lm | | 504,50 |
| | A01619.045.0401 | 3000K Ra>90 220-240V AC ON-OFF | | 471,00 |
| | A01621.045.0401 | IP20 | | 490,50 |
| | A01637.045.0401 | | | 422,50 |
| A01639.045.0401 | | 422,50 | | |
| | A01601.045.0402 | Leistungsaufnahme Leuchte / Puissance absorbée appareil 24W | 1,61 | 449,00 |
| | A01617.045.0402 | Lichtstrom Leuchte / Flux lumineux appareil 1755lm | | 559,00 |
| | A01619.045.0402 | 3000K Ra>90 220-240V AC dimmable (DALI/Push DIM) | | 541,50 |
| | A01621.045.0402 | IP20 | | 546,00 |
| | A01637.045.0402 | | | 473,50 |
| A01639.045.0402 | | 473,50 | | |
| | A01601.060.0401 | Leistungsaufnahme Leuchte / Puissance absorbée appareil 35W | 2,21 | 500,00 |
| | A01617.060.0401 | Lichtstrom Leuchte / Flux lumineux appareil 2633lm | | 638,50 |
| | A01619.060.0401 | 3000K Ra>90 220-240V AC ON-OFF | | 608,50 |
| | A01621.060.0401 | IP20 | | 610,50 |
| | A01637.060.0401 | | | 548,50 |
| A01639.060.0401 | | 548,50 | | |
| | A01601.060.0402 | Leistungsaufnahme Leuchte / Puissance absorbée appareil 35W | 2,21 | 554,00 |
| | A01617.060.0402 | Lichtstrom Leuchte / Flux lumineux appareil 2633lm | | 691,50 |
| | A01619.060.0402 | 3000K Ra>90 220-240V AC dimmable (DALI/Push DIM) | | 664,00 |
| | A01621.060.0402 | IP20 | | 667,00 |
| | A01637.060.0402 | | | 600,50 |
| A01639.060.0402 | | 600,50 | | |

Fotometrien verfügbar www.panzeri.it / Photométries disponibles sur www.panzeri.it

VERFÜGBARE FARBCODES / CODES COULEURS DISPONIBLES

- 01** Weiss
blanc
- 17** Bronze
bronze
- 19** Messing satiniert
laiton satiné
- 21** Goldblatt
feuille d'or
- 37** Edelstahl poliert
acier brillant
- 39** Edelstahl satiniert
acier satiné

VERFÜGBAR AUF ANFRAGE LED 2700K / LED 2700K DISPONIBLES SUR DEMANDE



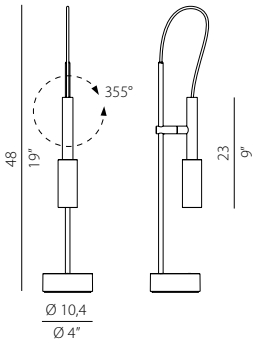




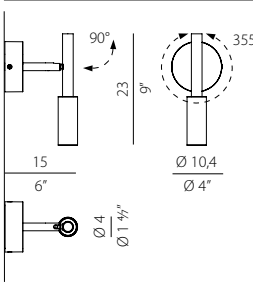
Pendel-, Tisch-, Wand- / Decken- (Wand als Semi-Einbau erhältlich) und Stehleuchte aus gedrehtem Aluminium als mit ON-OFF-Variante und transparentem Kabel. Tubino Wand / Decke eignet sich hervorragend für den Einsatz als Bettkopfleuchte, wie auch in Wohn- und Gastgewerbeprojekten. In der Stehversion sind die Lichtquellen doppelt vorhanden, die Positionierung auf der Stabstruktur ist so ausgelegt, dass die Leuchte auch als Leseleuchte verwendet werden kann. Die Tischversion als Tubino plus ist mit 5 Step-DIM-Steuerung erhältlich. Champagner, Bronze und Titan-Ausführung mit stoffgefärbtem Leitungskabel verfügbar.

Lampe de table, suspension, applique murale ou plafonnier (disponible aussi à encastrement) et au sol en aluminium tourné avec allumage ON-OFF et câble transparent. Tubino mur/plafond est particulièrement adaptée à une installation sur la tête de lit, à la fois dans les environnements résidentiels et les structures d'accueil. Dans la version au sol, les sources redoublent, le positionnement sur la structure à tige est conçu pour permettre l'utilisation même comme lampe de lecture. La version de table est disponible dans la variante Tubino Plus avec la commande Step DIM à 5 réglages d'intensité lumineuse en finition champagne, bronze ou titane avec câble d'alimentation entre la tête et la structure en tissu coloré.

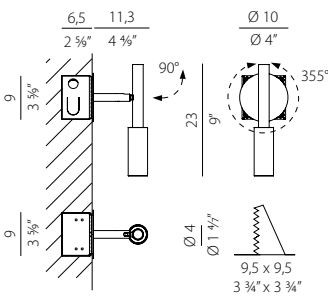
| CODE | LICHTQUELLEN SOURCES LUMINEUSES | kg | € |
|------|------------------------------------|----|---|
|------|------------------------------------|----|---|



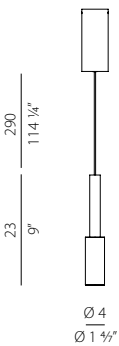
| | | | | |
|--|--|---|------|--------------------------------|
| | C07301.001.0501 C07306.001.0501 | Leistungsaufnahme Leuchte / Puissance absorbée appareil 6,5W Lichtstrom Leuchte / Flux lumineux appareil 339lm 2700K Ra>90 220-240V AC ON-OFF | 1,42 | 343,50 343,50 |
| | | IP20 | | |
| | | Transparentes Kabel Câble transparent | | |



| | | | | |
|--|--|---|------|---|
| | A07301.001.0501 A07305.001.0501 A07306.001.0501 A07317.001.0501 A07330.001.0501 | Leistungsaufnahme Leuchte / Puissance absorbée appareil 6,5W Lichtstrom Leuchte / Flux lumineux appareil 339lm 2700K Ra>90 220-240V AC ON-OFF | 0,62 | 302,50 365,00 302,50 394,50 365,00 |
| | | IP20 | | |



| | | | | |
|--|--|---|------|---|
| | X07301.001.0501 X07305.001.0501 X07306.001.0501 X07317.001.0501 X07330.001.0501 | Leistungsaufnahme Leuchte / Puissance absorbée appareil 6,5W Lichtstrom Leuchte / Flux lumineux appareil 339lm 2700K Ra>90 220-240V AC ON-OFF | 1,09 | 336,50 408,00 336,50 435,50 408,00 |
| | | IP20 | | |



| | | | | |
|--|--|---|------|---|
| | L07301.001.0501 L07305.001.0501 L07306.001.0501 L07317.001.0501 L07330.001.0501 | Leistungsaufnahme Leuchte / Puissance absorbée appareil 6,5W Lichtstrom Leuchte / Flux lumineux appareil 339lm 2700K Ra>90 220-240V AC ON-OFF | 0,51 | 309,50 377,50 309,50 403,00 377,50 |
| | | IP20 | | |
| | | Transparentes Kabel Câble transparent | | |

TUBINO

Matteo Thun 2019/2020

Patentiertes Design / Design enregistré

| | CODE | LICHTQUELLEN SOURCES LUMINEUSES | kg | € |
|--|------------------------|--|------|---------------|
| | T07301.002.0501 | Leistungsaufnahme Leuchte / Puissance absorbée appareil 13W | 4,49 | 986,00 |
| | T07306.002.0501 | Lichtstrom Leuchte / Flux lumineux appareil 678lm 2700K Ra>90 220-240V AC ON-OFF IP20 Transparentes Kabel Câble transparent | | 986,00 |

Fotometrien verfügbar www.panzeri.it / Photométries disponibles sur www.panzeri.it

VERFÜGBARE FARBCODES / CODES COULEURS DISPONIBLES

01 Weiss
blanc

06 Schwarz
satinert
noir satiné

05 Champagner
champagne

17 Bronze
bronze

30 Titan
titane







TUBINO




Matteo Thun 2019

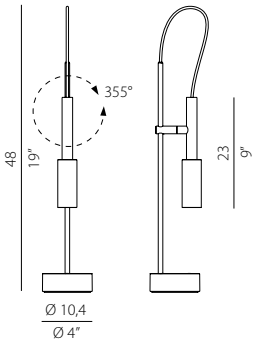
Pantentiertes Design / Design enregistré



Tischleuchte aus gedrehtem Aluminium. Tubino Plus ist dieser Version mit Step-DIM-Steuerung für 5 Lichtintensitätseinstellungen in den Ausführungen Champagner, Bronze und Titan mit dem Leitungskabel zwischen dem Kopf und der Struktur aus farbigen Textil.

Lampe de table en aluminium tourné. Tubino Plus est disponible dans une version avec commande Step DIM avec 5 réglages d'intensité lumineuse en finition champagne, bronze et titane avec câble électrique entre la tête et la structure en tissu.

| CODE | LICHTQUELLEN SOURCES LUMINEUSES | kg | € |
|--|---|------|---------------|
|  C07305.001.0509 | Leistungsaufnahme Leuchte / Puissance absorbée appareil 6,5W | 1,42 | 473,00 |
| C07317.001.0509 | Lichtstrom Leuchte / Flux lumineux appareil 339lm | | 506,50 |
| C07330.001.0509 | 2700K Ra>90 220-240V AC dimmable (Step DIM) | | 473,00 |
| |  IP20  | | |
| | Champagne-Finish mit champagnerfarbenem Stoffkabel, Bronze-Finish mit bourdeauxfarbenem Stoffkabel, Titan-Finish mit grünem Stoffkabel. Inklusive Schalter | | |
| | Finition champagne avec câble en tissu couleur champagne, bronze avec câble en tissu couleur bordeaux et titane avec câble en tissu vert. Interrupteur inclus | | |




VERFÜGBARE FARBCODES / CODES COULEURS DISPONIBLES

Fotometrien verfügbar www.panzeri.it / Photométries disponibles sur www.panzeri.it

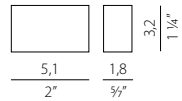
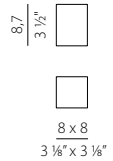
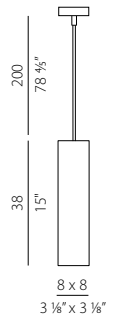
- 05** Champagner champagne
- 17** Bronze bronze
- 30** Titan titane





LED-Pendelleuchte und Deckenleuchte in quadratischem Alurahmen. Weiß, schwarz, Bronze, Messing matt oder Blattgold.

Suspension ou plafonnier LED en tube carré d'aluminium dans les couleurs : blanc, noir, bronze, laiton satiné et feuille d'or.



| CODE | LICHTQUELLEN SOURCES LUMINEUSES | kg | € |
|------------------------|--|---------------|---------------|
| L03801.000.0406 | Leistungsaufnahme Leuchte / Puissance absorbée appareil 10W | 1,63 | 278,00 |
| L03802.000.0406 | Lichtstrom Leuchte / Flux lumineux appareil 595lm | | 278,00 |
| L03817.000.0406 | 3000K Ra>90 220-240V AC ON-OFF | | 359,50 |
| L03819.000.0406 | IP40 | | 336,50 |
| L03821.000.0406 | | | 362,50 |
| P03801.000.0406 | Leistungsaufnahme Leuchte / Puissance absorbée appareil 10W | 0,39 | 212,50 |
| P03802.000.0406 | Lichtstrom Leuchte / Flux lumineux appareil 595lm | | 212,50 |
| P03817.000.0406 | 3000K Ra>90 220-240V AC ON-OFF | | 278,00 |
| P03819.000.0406 | IP40 | | 258,50 |
| P03821.000.0406 | | 280,50 | |
| XM14/230 | Dimmbares Gerät für LED-Module 230V, 5÷100W. Variateur d'intensité pour modules LED à 230V, 5÷100W. | | 35,50 |

Fotometrien verfügbar www.panzeri.it / Photométries disponibles sur www.panzeri.it


VERFÜGBARE FARBCODES / CODES COULEURS DISPONIBLES

- | | | | | |
|--------------------------|---------------------------|----------------------------|--|-------------------------------------|
| 01 Weiss blanc | 02 Schwarz noir | 17 Bronze bronze | 19 Messing satiniert laiton satiné | 21 Goldblatt feuille d'or |
|--------------------------|---------------------------|----------------------------|--|-------------------------------------|

BALDACHINE UND DEZENTRIERUNGEN AUF SEITE 171 / PLATINES ET DÉCENTRAGES EN PAGE 171







Pendel- und Stehleuchte mit fünfeckigem Querschnitt aus gefaltetem und gebogenem Aluminium. Lichtquelle aus LED-Modul und DALI/Push DIM-Ultraflat-Treiber, der in der Leuchte integriert ist. Abgehängte Version in zwei Abmessungen (120 und 210 cm) mit direktem Licht und nach indirektem Licht verfügbar, ideal zur Schaffung von Kompositionen Bodenversion mit Sockel aus lasergeschnittenem, gebogenem und lackiertem Metall. Lackiert mit Polyacrylfarbe in Weiß oder Schwarz. Ideal für Büros, Wohnbereiche und in Kompositionen zur Einrichtung von hohen Räumen.

Suspension ou lampadaire à section pentagonale en aluminium plié et gravé. Source lumineuse composée d'un module LED et variateur d'intensité standard DALI/Push DIM intégré dans le corps de la lampe grâce à un driver ultra plat de dernière génération. Version suspendue disponible en deux longueurs (120 et 210 cm) avec lumière directe. Disponible également en version suspendue avec lumière indirecte, idéale pour créer des compositions en association avec la version à lumière directe. Disponible en version au sol avec une base en métal découpé au laser, plié et peint. Peinture de finition polyacrylique blanche ou noire. Idéale pour les bureaux, les zones living, et en composition pour aménager les grands espaces.

| | CODE | LICHTQUELLEN SOURCES LUMINEUSES | kg | € |
|--|------------------------|--|------|-----------------|
| | L02001.120.0402 | Leistungsaufnahme Leuchte / Puissance absorbée appareil 23W | 1,45 | 1.165,00 |
| | L02002.120.0402 | Lichtstrom Leuchte / Flux lumineux appareil 1188lm 3000K Ra>90 220-240V AC dimmable (DALI/Push DIM) | | |
| | L02001.210.0402 | Leistungsaufnahme Leuchte / Puissance absorbée appareil 44W | 2,80 | 1.695,50 |
| | L02002.210.0402 | Lichtstrom Leuchte / Flux lumineux appareil 2376lm 3000K Ra>90 220-240V AC dimmable (DALI/Push DIM) | | |
| | L02101.210.0402 | Leistungsaufnahme Leuchte / Puissance absorbée appareil 44W | 3,00 | 1.695,50 |
| | L02102.210.0402 | Lichtstrom Leuchte / Flux lumineux appareil 2376lm 3000K Ra>90 220-240V AC dimmable (DALI/Push DIM) | | |
| | T02001.210.0402 | Leistungsaufnahme Leuchte / Puissance absorbée appareil 44W | 6,94 | 1.794,00 |
| | T02002.210.0402 | Lichtstrom Leuchte / Flux lumineux appareil 2376lm 3000K Ra>90 220-240V AC dimmable (Push DIM) | | |
| | | IP40 | | |

02 Schwarz
noir

Fotometrien verfügbar www.panzeri.it / Photométries disponibles sur www.panzeri.it

VERFÜGBARE FARBCODES / CODES COULEURS DISPONIBLES

VERFÜGBAR AUF ANFRAGE LED 2700K / LED 2700K DISPONIBLES SUR DEMANDE

01 Weiss
blanc



reddot award 2018
winner





Pendelleuchten aus satiniertem weißem oder schwarzem mundgeblasenem Glas ø 40cm, ø 50cm und ø 60cm mit Glasplattendiffusor. Rahmen in Metallic-Grau.

Suspension en verre soufflé blanc satiné ou en verre décoré noir ø 40 cm, ø 50 cm et ø 60 cm avec diffuseur en feuille de verre. Cadres gris métallisés.

| | CODE | LICHTQUELLEN SOURCES LUMINEUSES | kg | € |
|--|------------------------|--|------|-----------------|
| | L07631.040.0000 | LED retrofit bulb E27 (L max 120mm - Ø max 65mm) max 150W E27 IP20 | 3,96 | 553,50 |
| | L07633.040.0000 | LED retrofit bulb E27 (L max 120mm - Ø max 65mm) max 150W E27 IP20 | 3,96 | 553,50 |
| | L07631.050.0000 | LED retrofit bulb E27 (L max 120mm - Ø max 65mm) max 150W E27 IP20 | 5,74 | 772,50 |
| | L07633.050.0000 | LED retrofit bulb E27 (L max 120mm - Ø max 65mm) max 150W E27 IP20 | 5,74 | 772,50 |
| | L07631.060.0402 | Leistungsaufnahme Leuchte / Puissance absorbée appareil 40W Lichtstrom Leuchte / Flux lumineux appareil 3587lm 3000K Ra>90 220-240V AC dimmable (DALI/Push DIM) IP20 | 8,38 | 1.399,00 |
| | L07633.060.0402 | Leistungsaufnahme Leuchte / Puissance absorbée appareil 40W Lichtstrom Leuchte / Flux lumineux appareil 3587lm 3000K Ra>90 220-240V AC dimmable (DALI/Push DIM) IP20 | 8,38 | 1.399,00 |
| | L07631.060.0000 | 3x LED retrofit bulb E27 (L max 140mm - Ø max 65mm) 3x max 100W E27 IP20 | 8,38 | 1.135,00 |
| | L07633.060.0000 | 3x LED retrofit bulb E27 (L max 140mm - Ø max 65mm) 3x max 100W E27 IP20 | 8,38 | 1.135,00 |

Fotometrien verfügbar www.panzeri.it / Photométries disponibles sur www.panzeri.it

VERFÜGBARE FARBCODES / CODES COULEURS DISPONIBLES

31 Metallgrau/Streuscheibe Schwarz
gris métallisé/diffuseur noir

33 Metallgrau
gris métallisé







Wandleuchte aus einer Messing-Leiste. Indirektes Licht, das durch eine opale Abdeckung aus Polycarbonat austritt. Lichtquelle bestehend aus einem LED-Modul. Gehäuse mit Polyacrylfarbe in Weiß, Schwarz, Bronze, Messing satiniert oder Chrom lackiert. Zwei Versionen verfügbar: Wandeinbau oder Aufbaumontage. Keine sichtbaren Befestigungselemente. Ideal für Wohnbereiche oder moderne Hospitality-Strukturen.

Applique murale composée d'une barre en laiton. Lumière indirecte émise à travers un écran en polycarbonate semi-opale. Source lumineuse constituée d'un module LED. Structure avec peinture de finition polyacrylique en blanc, noir, bronze, laiton satiné ou chromé. Deux versions disponibles : montage mural encastré ou montage extérieur. Aucun élément de fixation visible. Idéal pour les ambiances résidentielles ou les structures d'accueil modernes.

| | CODE | LICHTQUELLEN SOURCES LUMINEUSES | kg | € | |
|--|------------------------|---|------|---------------|---------------|
| | A07201.000.0401 | Leistungsaufnahme Leuchte / Puissance absorbée appareil 13W | 0,59 | 270,00 | |
| | A07202.000.0401 | Lichtstrom Leuchte / Flux lumineux appareil 1046lm | | | 270,00 |
| | A07217.000.0401 | 3000K Ra>90 220-240V AC ON-OFF | | | 351,00 |
| | A07219.000.0401 | IP20 | | | 327,50 |
| | A07222.000.0401 | | | | 349,00 |
| | X07201.000.0401 | Leistungsaufnahme Leuchte / Puissance absorbée appareil 13W | 0,59 | 280,00 | |
| | X07202.000.0401 | Lichtstrom Leuchte / Flux lumineux appareil 1046lm | | | 280,00 |
| | X07217.000.0401 | 3000K Ra>90 220-240V AC ON-OFF | | | 366,00 |
| | X07219.000.0401 | IP20 | | | 340,00 |
| | X07222.000.0401 | | | | 354,00 |

Fotometrien verfügbar www.panzeri.it / Photométries disponibles sur www.panzeri.it

VERFÜGBARE FARBCODES / CODES COULEURS DISPONIBLES

01 Weiss
blanc

02 Schwarz
noir

17 Bronze
bronze

19 Messing satiniert
laiton satiné

22 Chrom
chrome







Wand-/Deckenleuchten aus Metall in Weiß, Chrom, Bronze, satiniertem Messing und Goldblatt, komplett mit LEDs und Treibern.

Applique murale ou plafonnier en métal blanc, chrome, bronze, laiton satiné et feuille d'or, avec LED et alimentation.

| | CODE | LICHTQUELLEN SOURCES LUMINEUSES | kg | € |
|--|------------------------|---|------|---------------|
| | A03501.050.0401 | Leistungsaufnahme Leuchte / Puissance absorbée appareil 11W | 0,92 | 351,00 |
| | A03517.050.0401 | Lichtstrom Leuchte / Flux lumineux appareil 613lm | | |
| | A03519.050.0401 | 3000K Ra>90 220-240V AC ON-OFF | | |
| | A03521.050.0401 | IP20 | | |
| | A03522.050.0401 | | | |
| | A03501.100.0401 | Leistungsaufnahme Leuchte / Puissance absorbée appareil 20W | 1,58 | 551,50 |
| | A03517.100.0401 | Lichtstrom Leuchte / Flux lumineux appareil 1227lm | | |
| | A03519.100.0401 | 3000K Ra>90 220-240V AC ON-OFF | | |
| | A03521.100.0401 | IP20 | | |
| | A03522.100.0401 | | | |

Fotometrien verfügbar www.panzeri.it / Photométries disponibles sur www.panzeri.it

VERFÜGBARE FARBCODES / CODES COULEURS DISPONIBLES

VERFÜGBAR AUF ANFRAGE LED 2700K / LED 2700K DISPONIBLES SUR DEMANDE

01 Weiss
blanc

17 Bronze
bronze

19 Messing satiniert
laiton satiné

21 Goldblatt
feuille d'or

22 Chrom
chrome







ZERO SHAPES

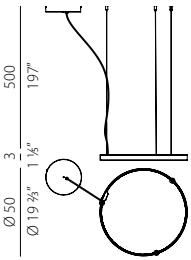

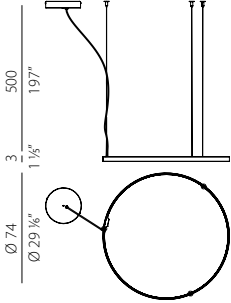


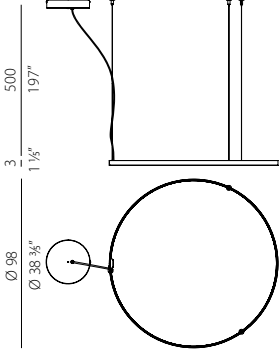


Enzo Panzeri 2022


Patentiertes Design / Design enregistré



Horizontale Pendelleuchte aus gebogenem stranggepresstem Aluminium mit Schirm aus opalem Polycarbonat. Diffuser Lichtaustritt über LED-Modul und ZigBee-Technologie bei allen Varianten ist der Treiber im Deckenbaldachin serienmäßig integriert. Die Oberfläche ist mit Polyacrylfarbe lackiert in den Farben Weiß, Schwarz, Titan, Bronze und Messing satiniert erhältlich. Ideal für Wohnumgebungen und Wohnbereiche.

Suspension horizontale en aluminium extrudé cintré avec écran en polycarbonate opale. Émission interne à travers module LED et technologie ZigBee en version standard sur toutes les versions insérées dans la platine. Anneau avec peinture de finition polyacrylique en blanc, noir, titane, bronze et laiton satiné. Idéal pour les environnements résidentiels et les zones living.

| | CODICE CODE | FONTI LUMINOSE LIGHT SOURCES | kg | € |
|--|--|--|------|-----------------|
|  | L03301.050.0523 | Leistungsaufnahme Leuchte / Puissance absorbée appareil 25W | 0,83 | 872,00 |
| | L03302.050.0523 | Lichtstrom Leuchte / Flux lumineux appareil 2039lm | | |
| | L03317.050.0523 | 2700K Ra>90 220-240V AC dimmable (ZigBee) | | |
| | L03319.050.0523 |  IP20 | | |
| | L03330.050.0523 | | | |
|  |  L03301.075.0523 | Leistungsaufnahme Leuchte / Puissance absorbée appareil 36W | 1,12 | 1.034,00 |
| | L03302.075.0523 | Lichtstrom Leuchte / Flux lumineux appareil 3059lm | | |
| | L03317.075.0523 | 2700K Ra>90 220-240V AC dimmable (ZigBee) | | |
| | L03319.075.0523 |  IP20 | | |
| | L03330.075.0523 | | | |
|  |  L03301.100.0523 | Leistungsaufnahme Leuchte / Puissance absorbée appareil 47W | 1,43 | 1.270,00 |
| | L03302.100.0523 | Lichtstrom Leuchte / Flux lumineux appareil 4079lm | | |
| | L03317.100.0523 | 2700K Ra>90 220-240V AC dimmable (ZigBee) | | |
| | L03319.100.0523 |  IP20 | | |
| | L03330.100.0523 | | | |

| | | | |
|--|-----------------|--|--------------|
|  | YCO.T001 | Remote Fernbedienung für drahtlose ZigBee-Geräte, zum An-/Ausschalten und Dimmen von 4 Gruppen mit bis zu 30 Leuchten. Télécommande pour dispositifs sans fil ZigBee, pour allumer/éteindre et régler 4 groupes de 30 luminaires maximum. | 74,50 |
|--|-----------------|--|--------------|

Fotometrien verfügbar www.panzeri.it / Photométries disponibles sur www.panzeri.it

VERFÜGBARE FARBCODES / CODES COULEURS DISPONIBLES

| | | | | |
|--------------------------|---------------------------|----------------------------|--|---------------------------|
| 01 Weiss blanc | 02 Schwarz noir | 17 Bronze bronze | 19 Messing satiniert laiton satiné | 30 Titan titane |
|--------------------------|---------------------------|----------------------------|--|---------------------------|

ZERO ROUND SMART

Zero Round Smart kann einfach an bestehende Haushaltsnetze angeschlossen werden und erfordert keine Änderungen an der elektrischen Anlage.

Das Licht kann auf vielfältige Weise per Fernbedienung, Smartphone, Sprachassistent usw. ein- und ausgeschaltet sowie gedimmt werden.

Hier sind einige Beispiele für mögliche Konfigurationen.

Zero Round Smart peut être facilement connecté aux réseaux domestiques existants et ne nécessite aucune modification du système électrique.

La lumière peut être allumée, éteinte et atténuée de différentes façons, via télécommande, smartphone, assistant vocal, etc.

Voici quelques exemples de configurations possibles.



Die Leuchte kann mit der Fernbedienung (Zubehör) gesteuert werden.

Eine Internetverbindung oder Änderungen an der elektrischen Anlage sind nicht erforderlich.

Le luminaire peut être contrôlé par télécommande (accessoire).

Il ne nécessite pas de connexion Internet ni de modification de l'installation électrique.

ZERO ROUND SMART

Beispiel 02 / Exemple 02



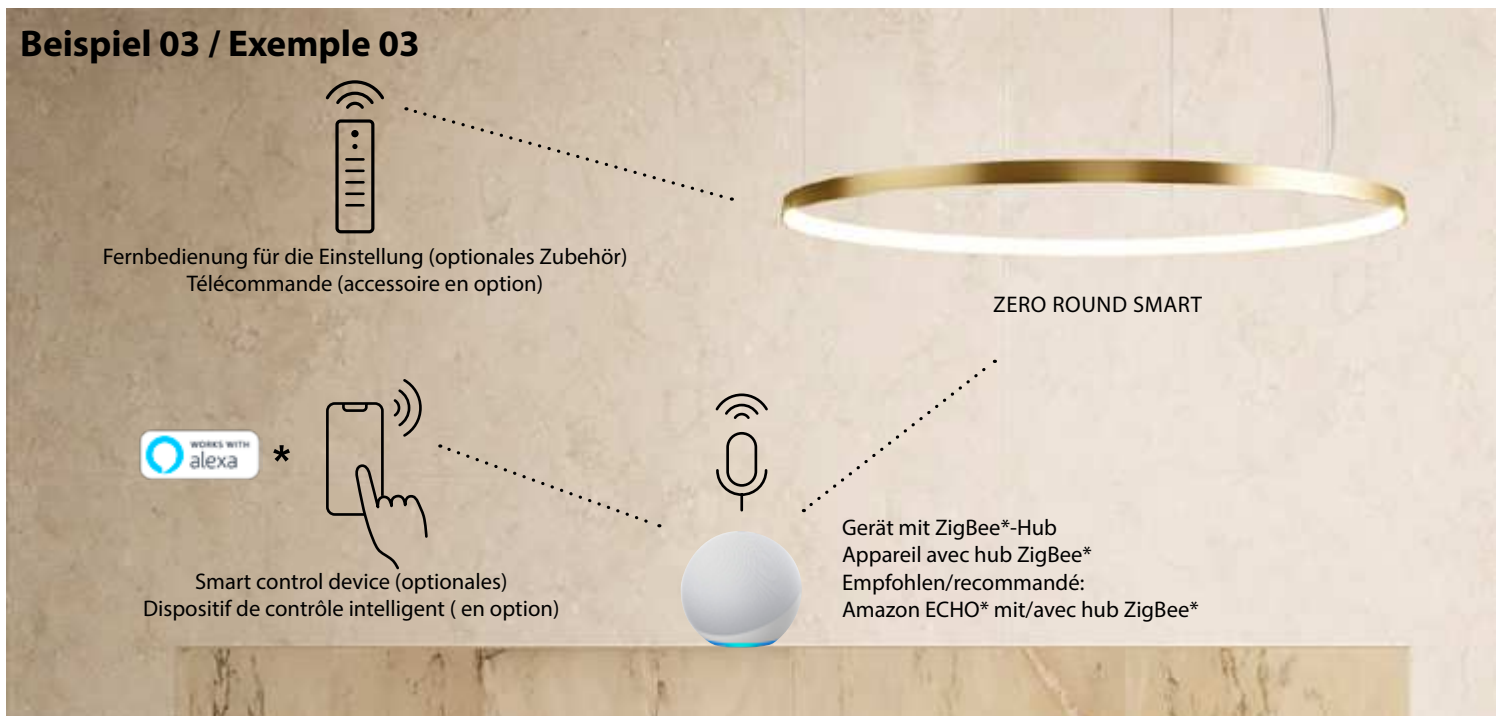
Die Leuchte kann über Sprachassistenten und intelligente Steuergeräte wie Smartphones usw. gesteuert werden. Erfordert eine Wi-Fi-Internetverbindung und einen Sprachassistenten mit integriertem ZigBee*-Hub (Amazon Echo* mit ZigBee*-Hub empfohlen). Kann auch per Fernbedienung gesteuert werden.

Keine Änderungen an der elektrischen Anlage sind erforderlich.

Le luminaire peut être contrôlé via l'assistant vocal et d'autres dispositifs de contrôle intelligents, tels que les smartphones, etc. Il nécessite une connexion Internet Wi-Fi et un assistant vocal avec hub Zigbee* intégré (Amazon Echo* avec hub ZigBee* recommandé). Peut également être contrôlé par télécommande.

Aucune modification de l'installation électrique n'est nécessaire.

Beispiel 03 / Exemple 03



Die Leuchte kann über Sprachassistenten und intelligente Steuergeräte wie Smartphones usw. gesteuert werden. Erfordert eine Wi-Fi-Internetverbindung und einen Sprachassistenten mit integriertem ZigBee*-Hub (Amazon Echo* mit ZigBee*-Hub empfohlen). Kann auch per Fernbedienung gesteuert werden.

Keine Änderungen an der elektrischen Anlage sind erforderlich.

Le luminaire peut être contrôlé via l'assistant vocal et d'autres dispositifs de contrôle intelligents, tels que les smartphones, etc. Il nécessite une connexion Internet Wi-Fi et un assistant vocal avec hub Zigbee* intégré (Amazon Echo* avec hub ZigBee* recommandé). Peut également être contrôlé par télécommande.

Aucune modification de l'installation électrique n'est nécessaire.

*ZigBee, Philips Hue Bridge, Amazon Echo, Alexa, Hey Google und Apple HomeKit sind eingetragene Marken ohne jegliche Beziehung zu Panzeri Carlo s.r.l.

*ZigBee, Philips Hue Bridge, Amazon Echo, Alexa, Hey Google et Apple Home kit sont des marques déposées sans aucun lien avec Panzeri Carlo s.r.l..



ZERO SHAPES

Enzo Panzeri 2018


Patentiertes Design / Design enregistré



Horizontale Pendelleuchte, Wand- und Deckenleuchte aus gebogenem stranggepresstem Aluminium mit Schirm aus opalem Polycarbonat. Diffuser Lichtaustritt über LED-Modul und DALI/Push DIM-Technologie bei allen Varianten ist der Treiber im Deckenbaldachin serienmäßig integriert. Die Oberfläche ist mit Polyacrylfarbe lackiert in den Farben Weiß, Schwarz, Titan, Bronze und Messing satiniert erhältlich. Deckenbaldachine für Einzelinstallation und mehrfach Kompositionen sind separat zu bestellen. Ideal für Büros, Foyers, Wohnbereiche, großflächige Räume, auch in Kombination mit Zero Round Acoustic und Arena Acoustic.

Suspension horizontale, applique murale et plafonnier en aluminium extrudé cintré avec écran en polycarbonate opale. Émission interne à travers module LED et technologie DALI/Push DIM en version standard sur toutes les versions insérées dans la platine. Anneau avec peinture de finition polyacrylique en blanc, noir, titane, bronze et laiton satiné. Disponibilité de platines pour installations individuelles et pour compositions multiples à commander séparément. Idéal pour les bureaux, les halls, les zones living et les grands espaces en l'associant, également, à Zero Round Acoustic et Arena Acoustic.

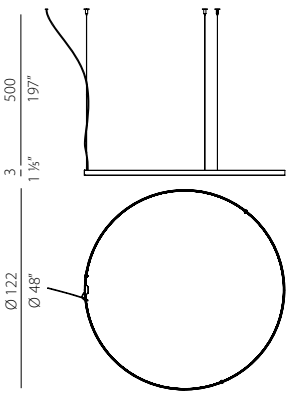



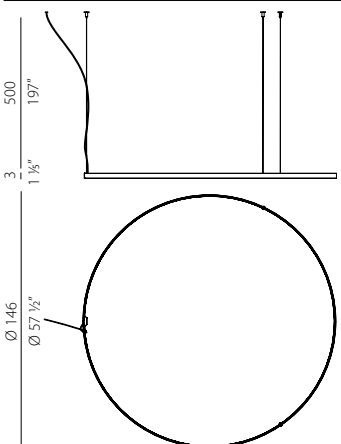


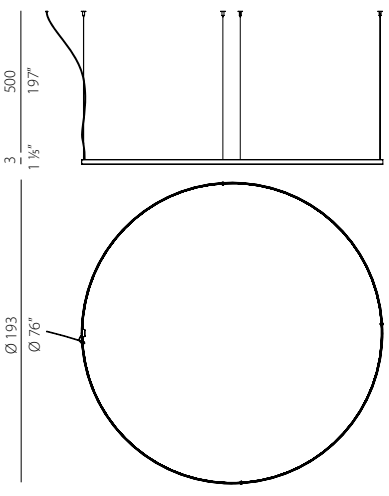



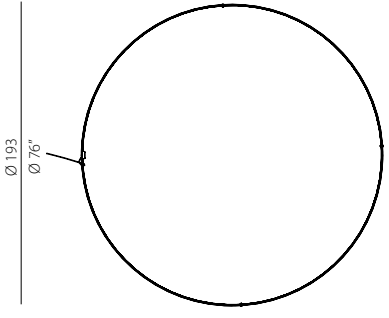



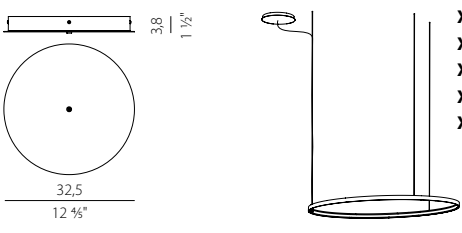
| | CODE | LICHTQUELLEN SOURCES LUMINEUSES | kg | € |
|--|------------------------|---|------|-----------------|
| <p>16 6 1/8" 3 1 1/8" Ø50 Ø19 3/8"</p> | P03301.050.0502 | Leistungsaufnahme Leuchte / Puissance absorbée appareil 29W | 1,41 | 799,00 |
| | P03302.050.0502 | Lichtstrom Leuchte / Flux lumineux appareil 2039lm | | |
| | P03317.050.0502 | 2700K Ra>90 220-240V AC dimmable (DALI/Push DIM) | | |
| | P03319.050.0502 | IP20 | | |
| | P03330.050.0502 | | | |
| <p>19 7 1/2" 3 1 1/8" Ø74 Ø29 1/8"</p> | P03301.075.0502 | Leistungsaufnahme Leuchte / Puissance absorbée appareil 42W | 1,80 | 985,50 |
| | P03302.075.0502 | Lichtstrom Leuchte / Flux lumineux appareil 3059lm | | |
| | P03317.075.0502 | 2700K Ra>90 220-240V AC dimmable (DALI/Push DIM) | | |
| | P03319.075.0502 | IP20 | | |
| | P03330.075.0502 | | | |
| <p>22 8 7/8" 3 1 1/8" Ø98 Ø38 3/8"</p> | P03301.100.0502 | Leistungsaufnahme Leuchte / Puissance absorbée appareil 54W | 2,06 | 1.221,50 |
| | P03302.100.0502 | Lichtstrom Leuchte / Flux lumineux appareil 4079lm | | |
| | P03317.100.0502 | 2700K Ra>90 220-240V AC dimmable (DALI/Push DIM) | | |
| | P03319.100.0502 | IP20 | | |
| | P03330.100.0502 | | | |
| <p>22 8 7/8" 3 1 1/8" Ø98 Ø38 3/8"</p> | P03301.100.0402 | Leistungsaufnahme Leuchte / Puissance absorbée appareil 54W | 2,06 | 1.221,50 |
| | P03302.100.0402 | Lichtstrom Leuchte / Flux lumineux appareil 4079lm | | |
| | P03317.100.0402 | 3000K Ra>90 220-240V AC dimmable (DALI/Push DIM) | | |
| | P03319.100.0402 | IP20 | | |
| | P03330.100.0402 | | | |



ZERO SHAPES

Enzo Panzeri 2018

Patentiertes Design / Design enregistré

| | CODE | LICHTQUELLEN SOURCES LUMINEUSES | kg | € |
|--|--|---|----|-----------------|
|  |  M10301.125.0510 | Leistungsaufnahme Leuchte / Puissance absorbée appareil 62W | | 1.321,00 |
| | M10302.125.0510 | Lichtstrom Leuchte / Flux lumineux appareil 5099lm | | 1.321,00 |
| | M10317.125.0510 | 2700K Ra>90 24V DC | | 1.731,50 |
| | M10319.125.0510 |  IP20  | | 1.599,00 |
| | M10330.125.0510 | Ohne Baldachin und Treiber geliefert, für Mehrfachkonfigurationen Fourni sans rosace ni driver, pour compositions simples multiples | | 1.599,00 |
|  | M10301.150.0510 | Leistungsaufnahme Leuchte / Puissance absorbée appareil 71W | | 1.780,50 |
| | M10302.150.0510 | Lichtstrom Leuchte / Flux lumineux appareil 6120lm | | 1.780,50 |
| | M10317.150.0510 | 2700K Ra>90 24V DC | | 2.333,50 |
| | M10319.150.0510 |  IP20  | | 2.155,50 |
| | M10330.150.0510 | Ohne Baldachin und Treiber geliefert, für Mehrfachkonfigurationen Fourni sans rosace ni driver, pour compositions simples multiples | | 2.155,50 |
|  |  M10301.200.0510 | Leistungsaufnahme Leuchte / Puissance absorbée appareil 88W | | 2.401,00 |
| | M10302.200.0510 | Lichtstrom Leuchte / Flux lumineux appareil 8158lm | | 2.401,00 |
| | M10317.200.0510 | 2700K Ra>90 24V DC | | 3.145,50 |
| | M10319.200.0510 |  IP20  | | 2.905,00 |
| | M10330.200.0510 | Ohne Baldachin und Treiber geliefert, für Mehrfachkonfigurationen Fourni sans rosace ni driver, pour compositions simples multiples | | 2.905,00 |
|  |  M10301.200.0410 | Leistungsaufnahme Leuchte / Puissance absorbée appareil 88W | | 2.401,00 |
| | M10302.200.0410 | Lichtstrom Leuchte / Flux lumineux appareil 8158lm | | 2.401,00 |
| | M10317.200.0410 | 3000K Ra>90 24V DC | | 3.145,50 |
| | M10319.200.0410 |  IP20  | | 2.905,00 |
| | M10330.200.0410 | Ohne Baldachin und Treiber geliefert, für Mehrfachkonfigurationen Fourni sans rosace ni driver, pour compositions simples multiples | | 2.905,00 |
|  | XM10301.521.0002 | Baldachin für elektrischen Anschluss von 1 Modell Zero Round 125 - Zero Round 150 - Zero Round 200, mit Treiber DALI/Push DIM. | | 361,50 |
| | XM10302.521.0002 | Platine pour alimentation de 1 modèle Zero Round 125 - Zero Round 150 - Zero Round 200, avec driver DALI/Push DIM. | | 361,50 |
| | XM10317.521.0002 | | | 474,50 |
| | XM10319.521.0002 | | | 438,00 |
| | XM10330.521.0002 | | | 438,00 |

ZERO SHAPES

Enzo Panzeri 2018

Patentiertes Design / Design enregistré

| | CODE | LICHTQUELLEN SOURCES LUMINEUSES | kg | € |
|--|------------------------|--|------|---------------|
| | M03301.050.0510 | Leistungsaufnahme Leuchte / Puissance absorbée appareil 25W | 0,83 | 590,50 |
| | M03302.050.0510 | Lichtstrom Leuchte / Flux lumineux appareil 2039lm | | |
| | M03317.050.0510 | 2700K Ra>90 24V DC | | |
| | M03319.050.0510 | IP20 | | |
| | M03330.050.0510 | Ohne Baldachin und Treiber geliefert, für Mehrfachkonfigurationen Fourni sans rosace ni driver, pour compositions simples multiples | | |
| | M03301.050.0410 | Leistungsaufnahme Leuchte / Puissance absorbée appareil 25W | 0,83 | 590,50 |
| | M03302.050.0410 | Lichtstrom Leuchte / Flux lumineux appareil 2039lm | | |
| | M03317.050.0410 | 3000K Ra>90 24V DC | | |
| | M03319.050.0410 | IP20 | | |
| | M03330.050.0410 | Ohne Baldachin und Treiber geliefert, für Mehrfachkonfigurationen Fourni sans rosace ni driver, pour compositions simples multiples | | |
| | M03301.075.0510 | Leistungsaufnahme Leuchte / Puissance absorbée appareil 36W | 1,12 | 752,50 |
| | M03302.075.0510 | Lichtstrom Leuchte / Flux lumineux appareil 3059lm | | |
| | M03317.075.0510 | 2700K Ra>90 24V DC | | |
| | M03319.075.0510 | IP20 | | |
| | M03330.075.0510 | Ohne Baldachin und Treiber geliefert, für Mehrfachkonfigurationen Fourni sans rosace ni driver, pour compositions simples multiples | | |
| | M03301.075.0410 | Leistungsaufnahme Leuchte / Puissance absorbée appareil 36W | 1,12 | 752,50 |
| | M03302.075.0410 | Lichtstrom Leuchte / Flux lumineux appareil 3059lm | | |
| | M03317.075.0410 | 3000K Ra>90 24V DC | | |
| | M03319.075.0410 | IP20 | | |
| | M03330.075.0410 | Ohne Baldachin und Treiber geliefert, für Mehrfachkonfigurationen Fourni sans rosace ni driver, pour compositions simples multiples | | |
| | M03301.100.0510 | Leistungsaufnahme Leuchte / Puissance absorbée appareil 47W | 1,43 | 988,50 |
| | M03302.100.0510 | Lichtstrom Leuchte / Flux lumineux appareil 4079lm | | |
| | M03317.100.0510 | 2700K Ra>90 24V DC | | |
| | M03319.100.0510 | IP20 | | |
| | M03330.100.0510 | Ohne Baldachin und Treiber geliefert, für Mehrfachkonfigurationen Fourni sans rosace ni driver, pour compositions simples multiples | | |
| | M03301.100.0410 | Leistungsaufnahme Leuchte / Puissance absorbée appareil 47W | 1,43 | 988,50 |
| | M03302.100.0410 | Lichtstrom Leuchte / Flux lumineux appareil 4079lm | | |
| | M03317.100.0410 | 3000K Ra>90 24V DC | | |
| | M03319.100.0410 | IP20 | | |
| | M03330.100.0410 | Ohne Baldachin und Treiber geliefert, für Mehrfachkonfigurationen Fourni sans rosace ni driver, pour compositions simples multiples | | |
| | A03301.025.0501 | Leistungsaufnahme Leuchte / Puissance absorbée appareil 13W | 0,62 | 423,00 |
| | A03302.025.0501 | Lichtstrom Leuchte / Flux lumineux appareil 796lm | | |
| | A03317.025.0501 | 2700K Ra>90 220-240V AC ON-OFF | | |
| | A03319.025.0501 | IP40 | | |
| | A03330.025.0501 | | | |
| | A03301.025.0401 | Leistungsaufnahme Leuchte / Puissance absorbée appareil 13W | 0,62 | 423,00 |
| | A03302.025.0401 | Lichtstrom Leuchte / Flux lumineux appareil 796lm | | |
| | A03317.025.0401 | 3000K Ra>90 220-240V AC ON-OFF | | |
| | A03319.025.0401 | IP40 | | |
| | A03330.025.0401 | | | |

Fotometrien verfügbar www.panzeri.it / Photométries disponibles sur www.panzeri.it

VERFÜGBARE FARBCODES / CODES COULEURS DISPONIBLES

01 Weiss blanc **02** Schwarz noir **17** Bronze bronze **19** Messing satiniert laiton satiné **30** Titan titane

BALDACHINE UND DEZENTRIERUNGEN AUF SEITE 158 / PLATINES ET DÉCENTRAGES EN PAGE 158







ZERO SHAPES

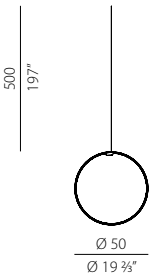


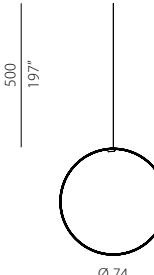


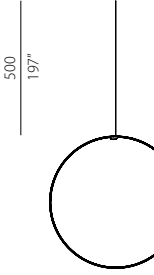


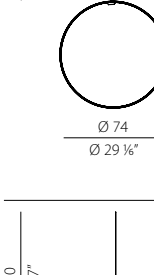


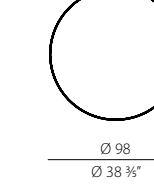


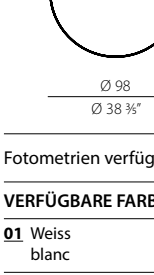


Enzo Panzeri 2018

Patentiertes Design / Design enregistré



Vertikale Pendelleuchte aus gebogenem stranggepresstem Aluminium mit Schirm aus opalem Polycarbonat. Diffuser Lichtaustritt über LED-Modul und DALI/Push DIM-Technologie bei allen Varianten ist der Treiber im Deckenbaldachin serienmäßig integriert. Die Oberfläche ist mit Polyacrylfarbe lackiert in den Farben Weiß, Schwarz, Titan, Bronze und Messing satiniert erhältlich. Deckenbaldachine für Einzelinstallation und mehrfach Kompositionen sind separat zu bestellen. Ideal für Büros, Foyers, Wohnbereiche, großflächige Räume, auch in Kombination mit Zero Round Acoustic und Arena Acoustic.

Suspension verticale en aluminium extrudé courbé avec écran en polycarbonate opale. Émission interne à travers module LED et technologie DALI/Push DIM en version standard sur toutes les versions insérées dans la rosette. Anneau avec peinture de finition polyacrylique en blanc, noir, titane, bronze et laiton satiné. Possibilité de couleurs personnalisées sur demande. Disponibilité de platines pour installations individuelles et pour compositions multiples à commander séparément. Idéale pour les bureaux, les halls, les zones living et les grands espaces également en l'associant à Zero Round Acoustic et Arena Acoustic.

| | CODE | LICHTQUELLEN SOURCES LUMINEUSES | kg | € |
|---|--|--|------|---------------|
|  <p>500 197" Ø 50 Ø 19 3/8"</p> |  M03401.050.0510 | Leistungsaufnahme Leuchte / Puissance absorbée appareil 25W | 0,81 | 590,50 |
| | M03402.050.0510 | Lichtstrom Leuchte / Flux lumineux appareil 2039lm | | |
| | M03417.050.0510 | 2700K Ra>90 24V DC | | |
| | M03419.050.0510 |  IP20 | | |
| | M03430.050.0510 | Ohne Baldachin und Treiber geliefert, für Mehrfachkonfigurationen Fourni sans rosace ni driver, pour compositions simples multiples | | |
|  <p>500 197" Ø 74 Ø 29 1/4"</p> |  M03401.050.0410 | Leistungsaufnahme Leuchte / Puissance absorbée appareil 25W | 0,81 | 590,50 |
| | M03402.050.0410 | Lichtstrom Leuchte / Flux lumineux appareil 2039lm | | |
| | M03417.050.0410 | 3000K Ra>90 24V DC | | |
| | M03419.050.0410 |  IP20 | | |
| | M03430.050.0410 | Ohne Baldachin und Treiber geliefert, für Mehrfachkonfigurationen Fourni sans rosace ni driver, pour compositions simples multiples | | |
|  <p>500 197" Ø 74 Ø 29 1/4"</p> |  M03401.075.0510 | Leistungsaufnahme Leuchte / Puissance absorbée appareil 36W | 1,09 | 752,50 |
| | M03402.075.0510 | Lichtstrom Leuchte / Flux lumineux appareil 3059lm | | |
| | M03417.075.0510 | 2700K Ra>90 24V DC | | |
| | M03419.075.0510 |  IP20 | | |
| | M03430.075.0510 | Ohne Baldachin und Treiber geliefert, für Mehrfachkonfigurationen Fourni sans rosace ni driver, pour compositions simples multiples | | |
|  <p>500 197" Ø 74 Ø 29 1/4"</p> |  M03401.075.0410 | Leistungsaufnahme Leuchte / Puissance absorbée appareil 36W | 1,09 | 752,50 |
| | M03402.075.0410 | Lichtstrom Leuchte / Flux lumineux appareil 3059lm | | |
| | M03417.075.0410 | 3000K Ra>90 24V DC | | |
| | M03419.075.0410 |  IP20 | | |
| | M03430.075.0410 | Ohne Baldachin und Treiber geliefert, für Mehrfachkonfigurationen Fourni sans rosace ni driver, pour compositions simples multiples | | |
|  <p>500 197" Ø 98 Ø 38 3/8"</p> |  M03401.100.0510 | Leistungsaufnahme Leuchte / Puissance absorbée appareil 47W | 1,39 | 988,50 |
| | M03402.100.0510 | Lichtstrom Leuchte / Flux lumineux appareil 4079lm | | |
| | M03417.100.0510 | 2700K Ra>90 24V DC | | |
| | M03419.100.0510 |  IP20 | | |
| | M03430.100.0510 | Ohne Baldachin und Treiber geliefert, für Mehrfachkonfigurationen Fourni sans rosace ni driver, pour compositions simples multiples | | |
|  <p>500 197" Ø 98 Ø 38 3/8"</p> |  M03401.100.0410 | Leistungsaufnahme Leuchte / Puissance absorbée appareil 47W | 1,39 | 988,50 |
| | M03402.100.0410 | Lichtstrom Leuchte / Flux lumineux appareil 4079lm | | |
| | M03417.100.0410 | 3000K Ra>90 24V DC | | |
| | M03419.100.0410 |  IP20 | | |
| | M03430.100.0410 | Ohne Baldachin und Treiber geliefert, für Mehrfachkonfigurationen Fourni sans rosace ni driver, pour compositions simples multiples | | |

Fotometrien verfügbar www.panzeri.it / Photométries disponibles sur www.panzeri.it

VERFÜGBARE FARBCODES / CODES COULEURS DISPONIBLES

- 01** Weiss
blanc
- 02** Schwarz
noir
- 17** Bronze
bronze
- 19** Messing satiniert
laiton satiné
- 30** Titan
titane

BALDACHINE UND DEZENTRIERUNGEN AUF SEITE 158 / PLATINES ET DÉCENTRAGES EN PAGE 158







Pendelleuchte aus stranggepresstem, gebogenem Aluminium mit opalem Polycarbonatschirm. Die Lichtemission auf der Innenseite erfolgt durch LED-Module mit Technologie DALI/Push DIM, die in den Baldachin integriert sind. Die Ausführungen sind Polyacryllack weiß, schwarz, titan, bronze und messing matt erhältlich. Kundenspezifische Farben sind auf Anfrage realisierbar. Baldachine für Einzel- und Mehrfachkonfigurationen mit Zero Round und Zero Square sind möglich und müssen separat bestellt werden. Ideal für Büros, Säle, Wohn- und öffentliche Räume, auch in Kombination mit Zero Round Acoustic und Arena Acoustic.

Suspension en aluminium extrudé ceintré avec écran en polycarbonate opale. Émission interne à travers module LED et technologie DALI/Push DIM en version standard sur toutes les versions insérées dans la platine. Anneau avec peinture de finition polyacrylique en blanc, noir, titane, bronze et laiton satiné. Possibilité de couleurs personnalisées sur demande. Disponibilité de platines pour installations individuelles et compositions multiples en association avec Zero Round et Zero Square à commander séparément. Idéale pour les bureaux, les halls, les zones living et les grands espaces et également avec Zero Round Acoustic et Arena Acoustic.

| | CODE | LICHTQUELLEN SOURCES LUMINEUSES | kg | € |
|--|------------------------|--|------|-----------------|
| | M03101.130.0510 | Leistungsaufnahme Leuchte / Puissance absorbée appareil 47W | 1,53 | 1.046,00 |
| | M03102.130.0510 | Lichtstrom Leuchte / Flux lumineux appareil 4079lm | | |
| | M03117.130.0510 | 2700K Ra>90 24V DC | | |
| | M03119.130.0510 | IP20 | | |
| | M03130.130.0510 | Ohne Baldachin und Treiber geliefert, für Mehrfachkonfigurationen Fourni sans rosace ni driver, pour compositions simples multiples | | |
| | M03101.130.0410 | Leistungsaufnahme Leuchte / Puissance absorbée appareil 47W | 1,53 | 1.046,00 |
| | M03102.130.0410 | Lichtstrom Leuchte / Flux lumineux appareil 4079lm | | |
| | M03117.130.0410 | 3000K Ra>90 24V DC | | |
| | M03119.130.0410 | IP20 | | |
| | M03130.130.0410 | Ohne Baldachin und Treiber geliefert, für Mehrfachkonfigurationen Fourni sans rosace ni driver, pour compositions simples multiples | | |

Fotometrien verfügbar www.panzeri.it / Photométries disponibles sur www.panzeri.it

VERFÜGBARE FARBCODES / CODES COULEURS DISPONIBLES

| | | | | |
|--------------------------|---------------------------|----------------------------|--|---------------------------|
| 01 Weiss blanc | 02 Schwarz noir | 17 Bronze bronze | 19 Messing satiniert laiton satiné | 30 Titan titane |
|--------------------------|---------------------------|----------------------------|--|---------------------------|

BALDACHINE UND DEZENTRIERUNGEN AUF SEITE 158 / PLATINES ET DÉCENTRAGES EN PAGE 158







ZERO SHAPES

Enzo Panzeri 2019

Patentiertes Design / Design enregistré



Horizontale rechteckige Pendelleuchte und Wandleuchte aus gebogenem stranggepresstem Aluminium mit Schirm aus opalem Polycarbonat. Diffuser Lichtaustritt über LED-Modul und DALI/Push DIM-Technologie bei allen Varianten ist der Treiber im Deckenbaldachin serienmäßig integriert. Die Oberfläche ist mit Polycrylfarbe lackiert in den Farben Weiß, Schwarz, Titan, Bronze und Messing satiniert erhältlich. Deckenbaldachine für Einzelinstallation und mehrfach Kompositionen sind separat zu bestellen. Ideal für Büros, Foyers, Wohnbereiche, großflächige Räume, auch in Kombination mit Zero Round Acoustic und Arena Acoustic.

Suspension en aluminium extrudé centré avec écran en polycarbonate opale. Émission interne à travers module LED et technologie DALI/Push DIM en version standard sur toutes les versions insérées dans la platine. Anneau avec peinture de finition polyacrylique en blanc, noir, titane, bronze et laiton satiné. Possibilité de couleurs personnalisées sur demande. Disponibilité de platines pour installations individuelles et compositions multiples en combinaison avec Zero Ellipse et Zero Round à commander séparément. Idéale pour les bureaux, les halls, les zones living et les grands espaces également en l'associant à Zero Round Acoustic et Arena Acoustic.

| | CODE | LICHTQUELLEN SOURCES LUMINEUSES | kg | € |
|--|------------------------|--|------|---------------|
| | M03201.050.0510 | Leistungsaufnahme Leuchte / Puissance absorbée appareil 25W | 0,92 | 625,00 |
| | M03202.050.0510 | Lichtstrom Leuchte / Flux lumineux appareil 2039lm | | |
| | M03217.050.0510 | 2700K Ra>90 24V DC | | |
| | M03219.050.0510 | IP20 | | |
| | M03230.050.0510 | Ohne Baldachin und Treiber geliefert, für Mehrfachkonfigurationen Fourni sans rosace ni driver, pour compositions simples multiples | | |
| | M03201.050.0410 | Leistungsaufnahme Leuchte / Puissance absorbée appareil 25W | 0,92 | 625,00 |
| | M03202.050.0410 | Lichtstrom Leuchte / Flux lumineux appareil 2039lm | | |
| | M03217.050.0410 | 3000K Ra>90 24V DC | | |
| | M03219.050.0410 | IP20 | | |
| | M03230.050.0410 | Ohne Baldachin und Treiber geliefert, für Mehrfachkonfigurationen Fourni sans rosace ni driver, pour compositions simples multiples | | |


| | | | | |
|--|------------------------|--|------|---------------|
| | M03201.075.0510 | Leistungsaufnahme Leuchte / Puissance absorbée appareil 36W | 1,21 | 794,00 |
| | M03202.075.0510 | Lichtstrom Leuchte / Flux lumineux appareil 3059lm | | |
| | M03217.075.0510 | 2700K Ra>90 24V DC | | |
| | M03219.075.0510 | IP20 | | |
| | M03230.075.0510 | Ohne Baldachin und Treiber geliefert, für Mehrfachkonfigurationen Fourni sans rosace ni driver, pour compositions simples multiples | | |
| | M03201.075.0410 | Leistungsaufnahme Leuchte / Puissance absorbée appareil 36W | 1,21 | 794,00 |
| | M03202.075.0410 | Lichtstrom Leuchte / Flux lumineux appareil 3059lm | | |
| | M03217.075.0410 | 3000K Ra>90 24V DC | | |
| | M03219.075.0410 | IP20 | | |
| | M03230.075.0410 | Ohne Baldachin und Treiber geliefert, für Mehrfachkonfigurationen Fourni sans rosace ni driver, pour compositions simples multiples | | |

Fotometrien verfügbar www.panzeri.it / Photométries disponibles sur www.panzeri.it

VERFÜGBARE FARBCODES / CODES COULEURS DISPONIBLES

| | | | | |
|--------------------------|---------------------------|----------------------------|--|---------------------------|
| 01 Weiss blanc | 02 Schwarz noir | 17 Bronze bronze | 19 Messing satiniert laiton satiné | 30 Titan titane |
|--------------------------|---------------------------|----------------------------|--|---------------------------|

BALDACHINE UND DEZENTRIERUNGEN AUF SEITE 158 / PLATINES ET DÉCENTRAGES EN PAGE 158





ZERO SHAPES BALDACHINE / PLATINES ZERO SHAPES



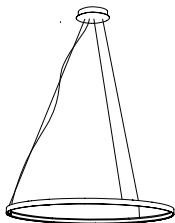
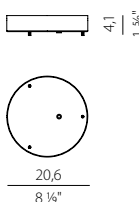
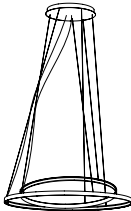
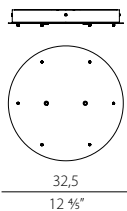
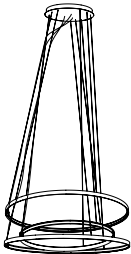
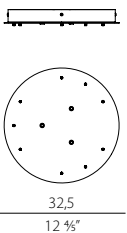
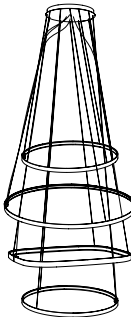
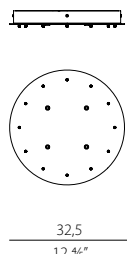

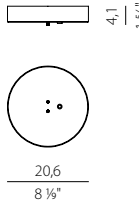
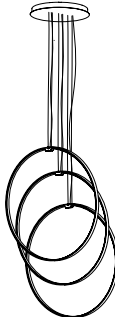
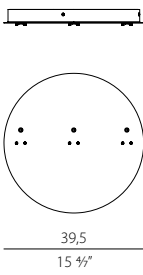
Baldachine für Konfigurationen von Zero Shapes Beleuchtungskörpern bis zu einem Durchmesser von 100 cm. Polyacrilic-Lackierung in den Farben Weiß, Schwarz, Titan, Bronze und Messing matt erhältlich. Kundenspezifische Farben sind auf Anfrage erhältlich.

Platines pour compositions de luminaires de la famille Zero Shapes jusqu'à 100 cm de diamètre. Finition en peinture polyacrylique en blanc, noir, titane, bronze et laiton satiné. Couleurs personnalisées disponibles sur demande.

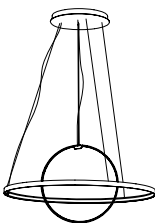
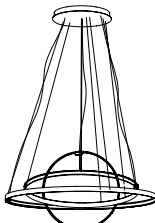
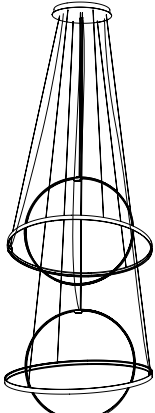
| | CODE | LICHTQUELLEN SOURCES LUMINEUSES | kg | € | |
|--|-------------------------|---|------|---|---------------|
| | XM03301.511.0002 | Baldachin für elektrischen Anschluss von 1 Modell Zero Shapes, mit Treiber 60W/24V DALI/Push DIM. | 0,7 | 272,00 | |
| | XM03302.511.0002 | | | Platine pour alimentation de 1 modèle Zero Shapes, avec driver 60W/24V DALI/ Push DIM. | 272,00 |
| | XM03317.511.0002 | | | | 315,00 |
| | XM03319.511.0002 | | | | 300,50 |
| | XM03330.511.0002 | | | | 300,50 |
| | XM03301.522.0002 | Baldachin für elektrischen Anschluss von 2 Modellen Zero Shapes, mit 2 Treiber 60W/24V DALI/Push DIM. | 2,93 | 434,00 | |
| | XM03302.522.0002 | | | Platine pour alimentation de 2 modèles Zero Shapes, avec 2 driver 60W/24V DALI/ Push DIM. | 434,00 |
| | XM03317.522.0002 | | | | 503,00 |
| | XM03319.522.0002 | | | | 486,00 |
| | XM03330.522.0002 | | | | 486,00 |
| | XM03301.523.0002 | Baldachin für elektrischen Anschluss von 3 Modellen Zero Shapes, mit 3 Treiber 60W/24V DALI/Push DIM. | 3,02 | 585,00 | |
| | XM03302.523.0002 | | | Platine pour alimentation de 3 modèles Zero Shapes, avec 3 driver 60W/24V DALI/ Push DIM. | 585,00 |
| | XM03317.523.0002 | | | | 665,50 |
| | XM03319.523.0002 | | | | 643,00 |
| | XM03330.523.0002 | | | | 643,00 |
| | XM03301.524.0002 | Baldachin für elektrischen Anschluss von 4 Modellen Zero Shapes, mit 4 Treiber 60W/24V DALI/Push DIM. | 3,11 | 733,00 | |
| | XM03302.524.0002 | | | Platine pour alimentation de 4 modèles Zero Shapes, avec 4 driver 60W/24V DALI/ Push DIM. | 733,00 |
| | XM03317.524.0002 | | | | 823,00 |
| | XM03319.524.0002 | | | | 802,00 |
| | XM03330.524.0002 | | | | 802,00 |



ZERO SHAPES BALDACHINE / PLATINES ZERO SHAPES

| | | CODE | LICHTQUELLEN SOURCES LUMINEUSES | kg | € | |
|--|---|-------------------------|---|------|---|---------------|
|  |  | XM03301.531.0002 | Baldachin für elektrischen Anschluss und Aufhängung von 1 Modell Zero Shapes Horizontal, mit Treiber 60W/24V DALI/ Push DIM. | 0,7 | 291,50 | |
| | | XM03302.531.0002 | | | Platine pour alimentation et suspension de 1 modèle Zero Shapes Horizontal, avec driver 60W/24V DALI/Push DIM. | 291,50 |
| | | XM03317.531.0002 | | | | 339,50 |
| | | XM03319.531.0002 | | | | 320,00 |
| | | XM03330.531.0002 | | | | 320,00 |
|  |  | XM03301.532.0002 | Baldachin für elektrischen Anschluss und Aufhängung von 2 Modellen Zero Shapes Horizontal, mit 2 Treiber 60W/24V DALI/ Push DIM. | 3,04 | 498,00 | |
| | | XM03302.532.0002 | | | Platine pour alimentation et suspension de 2 modèles Zero Shapes Horizontal, avec 2 driver 60W/24V DALI/Push DIM. | 498,00 |
| | | XM03317.532.0002 | | | | 574,00 |
| | | XM03319.532.0002 | | | | 552,00 |
| | | XM03330.532.0002 | | | | 552,00 |
|  |  | XM03301.533.0002 | Baldachin für elektrischen Anschluss und Aufhängung von 3 Modellen Zero Shapes Horizontal, mit 3 Treiber 60W/24V DALI/ Push DIM. | 3,29 | 677,50 | |
| | | XM03302.533.0002 | | | Platine pour alimentation et suspension de 3 modèles Zero Shapes Horizontal, avec 3 driver 60W/24V DALI/Push DIM. | 677,50 |
| | | XM03317.533.0002 | | | | 763,00 |
| | | XM03319.533.0002 | | | | 740,50 |
| | | XM03330.533.0002 | | | | 740,50 |
|  |  | XM03301.534.0002 | Baldachin für elektrischen Anschluss und Aufhängung von 4 Modellen Zero Shapes Horizontal, mit 4 Treiber 60W/24V DALI/ Push DIM. | 3,56 | 853,50 | |
| | | XM03302.534.0002 | | | Platine pour alimentation et suspension de 4 modèles Zero Shapes Horizontal, avec 4 driver 60W/24V DALI/Push DIM. | 853,50 |
| | | XM03317.534.0002 | | | | 949,00 |
| | | XM03319.534.0002 | | | | 926,50 |
| | | XM03330.534.0002 | | | | 926,50 |
|  |  | XM03401.531.0002 | Baldachin für elektrischen Anschluss und Aufhängung von 1 Modell Zero Round Vertical, mit Treiber 60W/24V DALI/Push DIM. | 1,05 | 288,00 | |
| | | XM03402.531.0002 | | | Platine pour alimentation et suspension de 1 modèle Zero Round Vertical, avec driver 60W/24V DALI/Push DIM. | 288,00 |
| | | XM03417.531.0002 | | | | 333,00 |
| | | XM03419.531.0002 | | | | 316,00 |
| | | XM03430.531.0002 | | | | 316,00 |
|  |  | XM03401.533.0002 | Baldachin für elektrischen Anschluss und Aufhängung von 3 Modellen Zero Round Vertical, mit 3 Treiber 60W/24V DALI/ Push DIM. | 4,26 | 678,50 | |
| | | XM03402.533.0002 | | | Platine pour alimentation et suspension de 3 modèles Zero Round Vertical, avec 3 driver 60W/24V DALI/Push DIM. | 678,50 |
| | | XM03417.533.0002 | | | | 763,00 |
| | | XM03419.533.0002 | | | | 741,50 |
| | | XM03430.533.0002 | | | | 741,50 |

ZERO SHAPES BALDACHINE / PLATINES ZERO SHAPES

| | CODE | LICHTQUELLEN SOURCES LUMINEUSES | kg | € |
|---|-------------------------|---|------|---------------|
|  | XM03401.552.0002 | Baldachin für elektrischen Anschluss und Aufhängung von 1 Modell Zero Shapes Horizontal und 1 Modell Zero Round Vertical, mit Treiber 60W/24V DALI/Push DIM. | 4,12 | 499,50 |
| | XM03402.552.0002 | | | |
| | XM03417.552.0002 | | | |
| | XM03419.552.0002 | | | |
| | XM03430.552.0002 | | | |
|  | XM03401.553.0002 | Baldachin für elektrischen Anschluss und Aufhängung von 2 Modellen Zero Shapes Horizontal und 1 Modell Zero Round Vertical, mit 2 Treiber 60W/24V DALI/ Push DIM. | 4,32 | 678,50 |
| | XM03402.553.0002 | | | |
| | XM03417.553.0002 | | | |
| | XM03419.553.0002 | | | |
| | XM03430.553.0002 | | | |
|  | XM03401.554.0002 | Baldachin für elektrischen Anschluss und Aufhängung von 2 Modellen Zero Shapes Horizontal und 2 Modellen Zero Round Vertical, mit 4 Treiber 60W/24V DALI/ Push DIM. | 4,6 | 863,00 |
| | XM03402.554.0002 | | | |
| | XM03417.554.0002 | | | |
| | XM03419.554.0002 | | | |
| | XM03430.554.0002 | | | |

Fotometrien verfügbar www.panzeri.it / Photométries disponibles sur www.panzeri.it

VERFÜGBARE FARBCODES / CODES COULEURS DISPONIBLES

| | | | | |
|--------------------------|---------------------------|----------------------------|--|---------------------------|
| 01 Weiss blanc | 02 Schwarz noir | 17 Bronze bronze | 19 Messing satiniert laiton satiné | 30 Titan titane |
|--------------------------|---------------------------|----------------------------|--|---------------------------|

KOMPATIBILITÄTSMATRIZE BALDACHINE / LEUCHTEN ZERO SHAPES / MATRICE DE COMPATIBILITÉ PLATINES / APPAREILS ZERO SHAPES

| ANZAHL UND TYP DER LEUCHTEN PRO BALDACHIN / NOMBRE ET TYPE D'APPAREILS POUR PLATINE | ZERO ROUND VERTICAL | ZERO ROUND (Ø 50 - 75 - 100) O/OR ZERO SQUARE O/OR ZERO ELLIPSE |
|---|---------------------|---|
| XM033__511.0002 | | 1 (nur elektrischer Anschluss) - 1 (seulement branchement électrique) |
| XM033__522.0002 | | 2 (nur elektrischer Anschluss) - 2 (seulement branchement électrique) |
| XM033__523.0002 | | 3 (nur elektrischer Anschluss) - 3 (seulement branchement électrique) |
| XM033__524.0002 | | 4 (nur elektrischer Anschluss) - 4 (seulement branchement électrique) |
| XM033__531.0002 | | 1 |
| XM033__532.0002 | | 2 |
| XM033__533.0002 | | 3 |
| XM033__534.0002 | | 4 |
| XM034__531.0002 | 1 | |
| XM034__533.0002 | 3 | |
| XM034__552.0002 | 1 | 1 |
| XM034__553.0002 | 1 | 2 |
| XM034__554.0002 | 2 | 2 |

AKUSTIK / ACOUSTIC

- 163 ARENA ACOUSTIC
- 170 PHI
- 167 ZERO ROUND ACOUSTIC



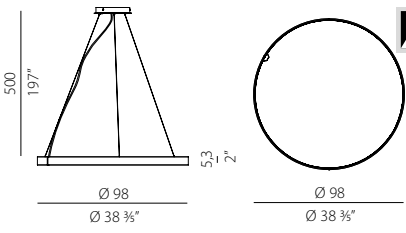
ARENA ACOUSTIC

Enzo Panzeri 2021



Arena Acoustic ist die Fortsetzung einer Erfolgsgeschichte. Das Arena Profil wird damit um eine schallabsorbierende PET-Panel der Klasse C erweitert. Der Nachhall wird um bis zu 70 % reduziert (NRC 0,7) und entspricht der Brandschutzklasse 1 ISO 9705. Die schallabsorbierende Oberfläche ist in das Aluminiumprofil der Arena eingefügt. Der Absorber lässt sich problemlos auch in die Serien Zero Shapes integrieren und eignet sich somit für viele eigenständige Kompositionen von Akustikelementen und Pendelleuchten. Farbauswahl des Profil: Weiß, Schwarz, Bronze, Messing satiniert und Titan. Absorber: Basaltfarbe (grau) Sonderfarben auf Anfrage.

Suspension insonorisante pour éclairage direct, avec alimentation intégrée pour le réglage de l'intensité lumineuse via des dispositifs DALI ou Push DIM. Panneau PET à absorption acoustique de classe C qui réduit le son réverbéré jusqu'à 70% (NRC 0,7) et avec une réaction au feu de classe 1 ISO 9705. La surface d'absorption acoustique est insérée dans le même profilé en aluminium que celui d'Arena, se prêtant ainsi à des compositions originales d'éléments acoustiques et de suspensions des familles Zero Shapes et Arena. Blanc, noir, bronze, laiton satiné et titane sont les finitions disponibles. Panneau en couleur basalte PET, couleurs personnalisées sur demande.



| CODE | LICHTQUELLEN SOURCES LUMINEUSES | kg | € |
|------------------------|---|------|-----------------|
| L04601.100.0502 | Leistungsaufnahme Leuchte / Puissance absorbée appareil 51W | 5,80 | 1.677,00 |
| L04602.100.0502 | Lichtstrom Leuchte / Flux lumineux appareil 1434lm | | 1.677,00 |
| L04617.100.0502 | 2700K Ra>90 220-240V AC dimmable (DALI/Push DIM) | | 2.161,00 |
| L04619.100.0502 | IP20 | | 2.024,50 |
| L04630.100.0502 | | | 2.024,50 |

Fotometriem verfügbar www.panzeri.it / Photométries disponibles sur www.panzeri.it UGR < 19 je nach Installationsbedingungen / UGR < 19 en fonction des conditions d'installation

VERFÜGBARE FARBCODES / CODES COULEURS DISPONIBLES



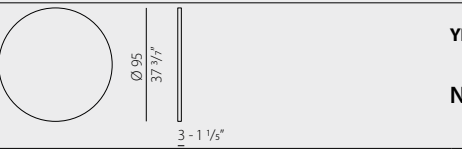
| CODE | Panel by Slalom | kg | € |
|------------------------|---|------|-----------------|
| L05601.100.0502 | Leistungsaufnahme Leuchte / Puissance absorbée appareil 51W | 5,80 | 2.139,00 |
| L05602.100.0502 | Lichtstrom Leuchte / Flux lumineux appareil 1434lm | | 2.139,00 |
| L05617.100.0502 | 2700K Ra>90 220-240V AC dimmable (DALI/Push DIM) | | 2.638,00 |
| L05619.100.0502 | IP20 | | 2.489,50 |
| L05630.100.0502 | | | 2.489,50 |

Schallschluckplatten von Slalom
 Weiße Struktur 01, Platte "natural grey"
 Schwarze Struktur 02, Platte "morning green"
 Bronze-farbige Struktur 17, Platte "brick"
 Messing-farbige Struktur 19, Platte "milk"
 Titan-farbige Struktur 30, Platte "mud"

Panneau insonorisant de Slalom
 Structure blanche 01, panneau "natural grey"
 Structure noire 02, panneau "morning green"
 Structure bronze 17, panneau "brick"
 Structure laiton satiné 19, panneau "milk"
 Structure titane 30, panneau "mud"

Die Schallschluckplatte "MILLERIGHE" bietet hohen akustischen Komfort, ist feuerbeständig und eignet sich für die Gebäudezertifizierungen Breeam, Leed, Well und Fitwel. Sie kann mit der Beschichtung "PETfelt" aus recycelten Plastikflaschen oder mit "PETfabric" aus recyceltem Polyester bestellt werden.

Le panneau insonorisant "MILLERIGHE" avec revêtement "PETfelt", composé de matériaux obtenus à partir de bouteilles en plastique recyclées ou "PETfabric", composé de polyester recyclé, offre un confort acoustique élevé, une résistance au feu et convient aux certifications architecturales pour les bâtiments Breeam, Leed, Well et Fitwel.



| CODE | NOVELTY | kg | € |
|---------------------|---|----|---------------|
| YPA05602.030 | Schallabsorbierendes Paneel für verbesserte akustische Leistung [Alpha W-Koeffizient (aw) 0,9]. Endgültige Höhe der Leuchte 6,5 cm (2 5/9"). | | 229,50 |
| | Panneau absorbant le son pour une meilleure performance acoustique [coefficient Alpha W (aw) 0,9]. Hauteur finale du luminaire 6,5 cm (2 5/9"). | | |

Fotometriem verfügbar www.panzeri.it / Photométries disponibles sur www.panzeri.it UGR < 19 je nach Installationsbedingungen / UGR < 19 en fonction des conditions d'installation

VERFÜGBARE FARBCODES / CODES COULEURS DISPONIBLES



Finitura / Finishes **YPA05602.038**







slalom[®]
acoustic & partition systems



Weißer Struktur 01
Platte "natural grey"

Structure blanche 01
Panneau "natural grey"



Schwarze Struktur 02
Platte "morning green"

Structure noire 02
Panneau "morning green"



Bronze-farbige Struktur 17
Platte "brick"

Structure bronze 17
Panneau "brick"



Messing-farbige Struktur 19
Platte "milk"

Structure laiton satiné 19
Panneau "milk"



Titan-farbige Struktur 30
Platte "mud"

Structure titane 30
Panneau "mud"



ZERO ROUND ACOUSTIC

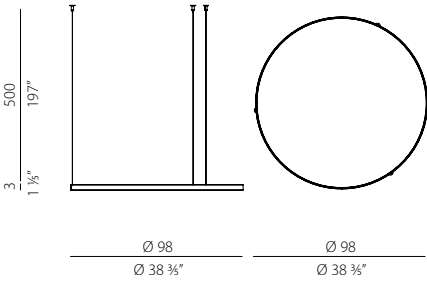
Enzo Panzeri 2020



Abgehängte schallabsorbierende Platte aus PET mit Schallabsorption der Klasse C, die bis zu 70 % des nachhallenden Schalls (NRC 0,7) reduziert, und mit Brandverhalten Klasse 1 ISO 9705. Die schallabsorbierende Oberfläche ist in das gleiche Aluminiumprofil wie Zero Round eingefügt und eignet sich für originelle Kompositionen von Elementen ohne Lichtquelle (Zero Round Acoustic) und in Kombination Pendelleuchten (Zero Round und Arena). Erhältlich in den Ausführungen Weiß, Schwarz, Titan, Bronze und Messing satiniert. Basaltfarbene PET-Platte, kundenspezifische Farben auf Anfrage.


Panneau à suspension en PET avec une absorption acoustique de classe C qui réduit jusqu'à 70 % du son réverbéré (NRC 0.7) et une réaction au feu de classe 1 ISO 9705. La surface insonorisante est insérée dans le même profil d'aluminium que Zero Round, se prêtant à des compositions originales d'éléments sans source de lumière (Zero Round Acoustic) et de lampes suspendues (Zero Round et Arena). Finitions disponibles : blanc, noir, titane, bronze et laiton satiné. Panneau en PET couleur basalte, couleurs personnalisées sur demande.

| CODE | LICHTQUELLEN SOURCES LUMINEUSES | kg | € |
|-----------------|------------------------------------|------|--------|
| L04501.100.0099 | | 3,33 | 591,50 |
| L04502.100.0099 | | | 591,50 |
| L04517.100.0099 | | | 756,00 |
| L04519.100.0099 | | | 714,50 |
| L04530.100.0099 | | | 714,50 |



Fotometriem verfügbar www.panzeri.it / Photométries disponibles sur www.panzeri.it

VERFÜGBARE FARBCODES / CODES COULEURS DISPONIBLES



NOVELTY



acoustic & partition systems

| CODE |
|-----------------|
| L05501.100.0099 |
| L05502.100.0099 |
| L05517.100.0099 |
| L05519.100.0099 |
| L05530.100.0099 |

Panel by Slalom

| kg | € |
|------|----------|
| 3,33 | 940,00 |
| | 940,00 |
| | 1.110,50 |
| | 1.064,50 |
| | 1.064,50 |

Schallschluckplatten von Slalom
Weiße Struktur 01, Platte "natural grey"
Schwarze Struktur 02, Platte "morning green"
Bronze-farbige Struktur 17, Platte "brick"
Messing-farbige Struktur 19, Platte "milk"
Titan-farbige Struktur 30, Platte "mud"


Panneau insonorisant de Slalom
Structure blanche 01, panneau "natural grey"
Structure noire 02, panneau "morning green"
Structure bronze 17, panneau "brick"
Structure laiton satiné 19, panneau "milk"
Structure titane 30, panneau "mud"

Die Schallschluckplatte "MILLERIGHE" bietet hohen akustischen Komfort, ist feuerbeständig und eignet sich für die Gebäudezertifizierungen Breeam, Leed, Well und Fitwel. Sie kann mit der Beschichtung "PETfelt" aus recycelten Plastikflaschen oder mit "PETfabric" aus recyceltem Polyester bestellt werden.

Le panneau insonorisant "MILLERIGHE" avec revêtement "PETfelt", composé de matériaux obtenus à partir de bouteilles en plastique recyclés ou "PETfabric", composé de polyester recyclé, offre un confort acoustique élevé, une résistance au feu et convient aux certifications architecturales pour les bâtiments Breeam, Leed, Well et Fitwel.



| | | | | |
|---|--|-------------------------------------|---|--------------------------------|
| 01 Weiss / natural grey blanc / natural grey | 02 Schwarz / morning green noir / morning green | 17 Bronze / brick bronze / brick | 19 Messing satiniert / milk laiton satiné / milk | 30 Titan / mud titane / mud |
|---|--|-------------------------------------|---|--------------------------------|









Schallabsorbierende Hängeleuchte für direkte Beleuchtung, mit integriertem Treiber. Der schallabsorbierende Lampenschirm von Slalom besteht zu 75 % aus recyceltem Kunststoff, der mit einer dünnen, ebenfalls zu 96 % recycelten Filzschicht überzogen ist, und beherbergt ein kleines rundes Lichtelement aus Aluminiumdruckguss mit LED-Lichtquelle. Erhältlich in den Ausführungen Weiß, Schwarz und Messing satiniert mit "milk"-Schirm und in den Ausführungen Bronze und Titan mit "mud"-Schirm. Geeignet, um den richtigen visuellen und akustischen Komfort in den Räumen zu garantieren, in denen sie, vor allem in Restaurants, öffentlichen Bereichen und Geschäftsräumen aufgestellt wird.

avec alimentation intégrée. L'abat-jour insonorisant de Slalom est composé à 75 % de plastique recyclé, recouvert d'une fine couche de feutre, également recyclé à 96 %, et abrite un petit élément lumineux circulaire en aluminium moulé sous pression avec source lumineuse LED. Disponible en blanc, noir et laiton satiné avec l'abat-jour "milk" et en bronze et titane avec l'abat-jour "mud". Convient pour assurer un confort visuel et acoustique optimal dans les espaces où il est placé, principalement les restaurants, les espaces publics et les espaces commerciaux.

Suspension insonorisante pour éclairage direct,

NOVELTY

CODE

LICHTQUELLEN
SOURCES LUMINEUSES

kg

€



L05801.060.0501

Leistungsaufnahme Leuchte / Puissance absorbée appareil 8,5W

652,00

L05802.060.0501

Lichtstrom Leuchte / Flux lumineux appareil 422lm

652,00

L05817.060.0501

2700K Ra>90 220-240V AC ON-OFF

742,00

L05819.060.0501

IP40

715,50

L05830.060.0501

Struktur in Weiß 01, schwarz 02, Messing satiniert 19: Schallabsorbierender Schirm "milk"

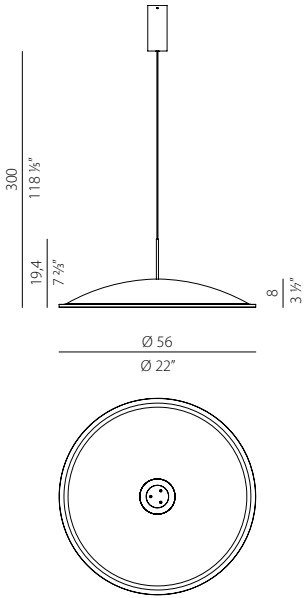
715,50

Struktur in Bronze 17, Titan 30: schallabsorbierender Schirm "mud"

Blanc, noir, laiton satiné structure : abat-jour insonorisant "milk"

Bronze 17, titane 30 structure: abat-jour insonorisant "mud"

slalom[®]
acoustic & partition systems



Fotometrien verfügbar www.panzeri.it / Photométries disponibles sur www.panzeri.it

VERFÜGBARE FARBCODES / CODES COULEURS DISPONIBLES

01 Weiss
blanc

02 Schwarz
noir

19 Messing satiniert
laiton satiné

17 Bronze
bronze

30 Titan
titane






DEZENTRIERUNGEN / ACCESSOIRE POUR DÉCENTRER



Elemente für die Befestigung von Abhänge- und Stromkabeln zur Schaffung kundenspezifischer Leuchtenkompositionen.

Éléments permettant de fixer des câbles de suspension et des câbles d'alimentation pour créer des compositions de luminaires personnalisées.

| | | CODE | kg | € |
|--|--|---|--|--------------|
|  | | M79D | 0,03 | 17,00 |
| | | <p>Aufhänge- und Einstellvorrichtung für Stahlseil.</p> | <p>Dispositif de suspension et de réglage pour câble en acier.</p> | |
| | | | | |
|  | | M75D | 0,02 | 14,00 |
| | | <p>Aufhänge- und Einstellvorrichtung für das elektrische Kabel.</p> | <p>Dispositif de suspension et de réglage pour câble électrique.</p> | |
| | | | | |
|  | | M800 | 0,01 | 25,50 |
| | | <p>Aufängevorrichtung aus Polycarbonat.</p> | <p>Suspension en polycarbonate.</p> | |

VERFÜGBARE FARBCODES / CODES COULEURS DISPONIBLES

01 Weiss
blanc

BALDACHINE FÜR DEZENTRIERUNG / PLATINE DÉPORTÉE



NOVELTY

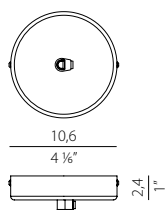
Baldachine für Netzspannungs-Leuchtenkompositionen.

Platines pour compositions de luminaires à tension de secteur.

CODE

kg

€



M7901/1

M7902/1

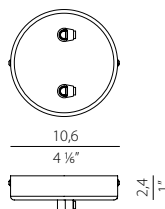
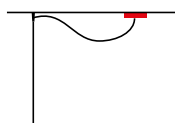
Baldachin für elektrischen Anschluss.

Platine pour raccordement électrique.

0,13

38,50

38,50



M7901/2

M7902/2

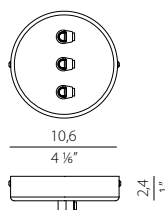
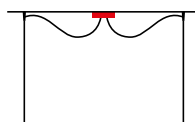
Baldachin für elektrischen Anschluss mit 2 Ausgängen.

Platine pour raccordement électrique avec 2 sorties.

0,02

38,50

38,50



M7901/3

M7902/3

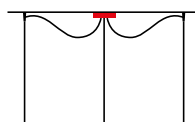
Baldachin für elektrischen Anschluss mit 3 Ausgängen.

Platine pour raccordement électrique avec 3 sorties.

0,01

38,50

38,50



VERFÜGBARE FARBCODES / CODES COULEURS DISPONIBLES

01 Weiss
blanc

02 Schwarz
noir

BALDACHINE MIT TREIBER / PLATINE AVEC ALIMENTATION



Baldachine für 24-Volt Niederspannungs-Leuchtenkompositionen.

Platines pour compositions de luminaires à très basse tension 24V.

| | CODE | | kg | € |
|--|----------------------|---|------|---------------|
| | XM8901-03 LED | Baldachin für elektrischen Anschluss und Aufhängung für maximal 3 Konstantspannungs-Modelle mit 24V DC. | 1,17 | 155,50 |
| | XM8901-05 LED | Baldachin für elektrischen Anschluss und Aufhängung für maximal 5 Konstantspannungs-Modelle mit 24V DC. | 1,78 | 187,50 |
| | XM8901-06 LED | Baldachin für elektrischen Anschluss und Aufhängung für maximal 6 Konstantspannungs-Modelle mit 24V DC. | 2,13 | 225,00 |

VERFÜGBARE FARBCODES / CODES COULEURS DISPONIBLES

01 Weiss
blanc

KOMPATIBILITÄTSMATRIZE BALDACHINE/HÄNGELEUCHTEN / MATRICE DE COMPATIBILITÉ PLATINES / APPAREILS SUSPENDUS

| ANZAHL UND TYP DER LEUCHTEN PRO BALDACHIN / NOMBRE ET TYPE D'APPAREILS POUR PLATINE | | |
|---|---|---|
| BALDACHIN / PLATINE | Candle, Olivia, Emma&Clio, Ely, Emy, Evy (220V-240V) | Bella, Candle, Muranè, To-be (24V) |
| XM8901-03 | 3 | |
| XM8901-03 LED | | 3 |
| XM8901-05 | 5 | |
| XM8901-05 LED | | 5 |
| XM8901-06 | 6 | |
| XM8901-06 LED | | 6 |
| XM8901-09 | 9 | Mit Treiber 24V nicht installiert auf Anfrage / Driver 24V vendu separement |
| XM8901-15 | 15 | Mit Treiber 24V nicht installiert auf Anfrage / Driver 24V vendu separement |
| XM9001-03 | 3 | Mit Treiber 24V nicht installiert auf Anfrage / Driver 24V vendu separement |
| XM9001-07 | 7 | Mit Treiber 24V nicht installiert auf Anfrage / Driver 24V vendu separement |
| XM9001-12 | 12 | Mit Treiber 24V nicht installiert auf Anfrage / Driver 24V vendu separement |
| XM9001-21 | 21 | Mit Treiber 24V nicht installiert auf Anfrage / Driver 24V vendu separement |
| XM9201-01 | 1 | Remote-Treiber 24V benötigt / Prévoir driver 24V à distance |

Prüfen sie auf mögliche Störungen zwischen installierten Geräten / Vérifier les éventuelles interférences entre les appareils installés

Das Technische Büro von Panzeri steht für die Unterstützung des Entwurfs zur Verfügung
Le bureau technique de Panzeri est disponible pour tout conseil de conception du projet

BALDACHINE FÜR MEHRFACHBEFESTIGUNG / PLATINE POUR FIXATION MULTIPLE



Baldachine für Konfigurationen von Netzspannungsleuchten oder 24-V-Niederspannungsleuchten mit geeignetem Treiber.

Platines pour compositions de luminaires à tension de secteur ou à très basse tension 24V avec l'ajout d'alimentations adaptées.

| | CODE | kg | € |
|--|---|------|---------------|
| | XM8901-03 | 0,95 | 87,50 |
| Baldachin für elektrischen Anschluss mit 3 Ausgängen. | Platine pour raccordement électrique avec 3 sorties. | | |
| | XM8901-05 | 1,58 | 115,00 |
| Baldachin für elektrischen Anschluss mit 5 Ausgängen. | Platine pour raccordement électrique avec 5 sorties. | | |
| | XM8901-06 | 1,79 | 150,00 |
| Baldachin für elektrischen Anschluss mit 6 Ausgängen. | Platine pour raccordement électrique avec 6 sorties. | | |
| | XM8901-09 | 6,01 | 546,50 |
| Baldachin für elektrischen Anschluss mit 9 Ausgängen. | Platine pour raccordement électrique avec 9 sorties. | | |
| | XM8901-15 | 5,75 | 575,50 |
| Baldachin für elektrischen Anschluss mit 15 Ausgängen. | Platine pour raccordement électrique avec 15 sorties. | | |

| | CODE | kg | € |
|--|---|------|-----------------|
| | XM9001-03 | 3 | 170,50 |
| Baldachin für elektrischen Anschluss mit 3 Ausgängen. | Platine pour raccordement électrique avec 3 sorties. | | |
| | XM9001-07 | 2,97 | 184,50 |
| Baldachin für elektrischen Anschluss mit 7 Ausgängen. | Platine pour raccordement électrique avec 7 sorties. | | |
| | XM9001-12 | 7,11 | 906,50 |
| Baldachin für elektrischen Anschluss mit 12 Ausgängen. | Platine pour raccordement électrique avec 12 sorties. | | |
| | XM9001-21 | 14,6 | 1.317,50 |
| Baldachin für elektrischen Anschluss mit 21 Ausgängen. | Platine pour raccordement électrique avec 21 sorties. | | |

VERFÜGBARE FARBCODES / CODES COULEURS DISPONIBLES

01 Weiss
blanc

VERSENKTE BALDACHINE / PLATINES ESCAMOTABLES



Einbau-Baldachin für Hängeleuchten mit nur elektrischem Kabel.

Platine encastrée pour suspension avec câble électrique uniquement.

CODE

XM9201-01

Versenkte Baldachin nur für Aufhängungen mit Elektrokabel, verwendbar für alle 24V-Geräte mit Fernsteuerung.

Platine encastrée pour suspensions avec seulement câble électrique, utilisable sur tous les appareils à 24V en prévoyant un driver déporté.

kg

€

0,13

32,50



VERFÜGBARE FARBCODES / CODES COULEURS DISPONIBLES

01 Weiss
blanc

AUSSENBEREICH / EXTERIEUR

- 178 FIREFLY in the sky
- 177 FOUR
- 182 POTTER
- 183 RALPH
- 188 VENEXIA










FOUR

Officina Panzeri 2011



LED-Wand-/Deckenleuchte IP44 aus Aluminiumguss und Oberfläche aus Stahl AISI 314, Metallbraun lackiert oder weiß mit matten Glas.

Applique murale ou plafonnier à LED, IP44, en fonte d'aluminium et partie frontale en acier MARINO AISI 314 peinte en brun métallisé ou blanc avec verre frontal.

| | CODE | LICHTQUELLEN SOURCES LUMINEUSES | kg | € |
|--|--|--|------|--------------------------------|
|   6 2 3/8"  12 4 3/4"  12 4 3/4" | EP04401.000.0406 EP04444.000.0406 | Leistungsaufnahme Leuchte / Puissance absorbée appareil 10W Lichtstrom Leuchte / Flux lumineux appareil 595lm 3000K Ra>90 220-240V AC ON-OFF  IP44 | 0,69 | 324,00 324,00 |
|   5,1 2" 1,8 3/4" 3,2 1 1/4" | XM14/230 | Dimmbares Gerät für LED-Module 230V, 5÷100W. Variateur d'intensité pour modules LED à 230V, 5÷100W. | | 35,50 |

Fotometrien verfügbar www.panzeri.it / Photométries disponibles sur www.panzeri.it

VERFÜGBARE FARBCODES / CODES COULEURS DISPONIBLES

- 01** Weiss
blanc
- 44** Metallbrau
brun métallisé





FIREFLY IN THE SKY

Matteo Thun 2019

Patentiertes Design / Design enregistré



Firefly in the sky ist eine batteriebetriebene Tischleuchte. Der abnehmbare Kopf verfügt über ein magnetisches Befestigungssystem, einen über USB-C aufladbaren Akku, eine LED-Quelle und eine Step-DIM-Steuerung mit 5 Lichtintensitätsstufen. Je nach Einsatzbedingungen wird mit einer Ladezeit von ca. 4 Stunden gerechnet, bei 100% Lichtintensität ca. 6 Stunden und bei 25% Lichtintensität ca. 24 Stunden. Inklusiver Rutschfester Boden. Zu den bereits erhältlichen Ausführungen in Satin Schwarz, Bronze und Champagne kommen struktur Olivgrün, struktur Weiß, struktur Terracotta und Corten hinzu.

Firefly in the sky est un luminaire de table fonctionnant sur batterie. La tête amovible intègre un système de fixation magnétique, une batterie rechargeable par USB-C, une source LED et un contrôle Step DIM avec 5 niveaux d'intensité lumineuse. Selon les conditions d'utilisation, un temps de charge d'environ 4 heures est estimé à environ 6 heures à 100 % d'intensité lumineuse et à environ 24 heures à 25 % d'intensité lumineuse. Base antidérapante déjà incluse. Le vert olive texturé, le blanc doux texturé, le terracotta naturelle texturé et le corten s'ajoutent aux finitions noir satiné, bronze et champagne disponibles.

| | CODE | LICHTQUELLEN SOURCES LUMINEUSES | kg | € |
|--|------------------------|--|---------------|---------------|
| | C07805.011.0514 | Leistungsaufnahme Leuchte / Puissance absorbée appareil 2W | 1,06 | 475,50 |
| | C07806.011.0514 | Lichtstrom Leuchte / Flux lumineux appareil 134lm | | 424,00 |
| | C07816.011.0514 | 2700K Ra>90 5V DC battery | | 573,50 |
| | C07817.011.0514 | IP65 | | 490,50 |
| | C07827.011.0514 | Inklusive Schalter Abhängig von den Einsatzbedingungen wird bei einer Aufladung von ca. 4 Stunden eine Autonomie von ca. 6 Stunden bei 100 % Lichtintensität und ca. 24 Stunden bei 25 % Lichtintensität geschätzt. | | 409,50 |
| | C07828.011.0514 | LED-Anzeige für den Batteriezustand. Das Aufladen erfolgt über USB-C. Mit Batterieladegerät und Kabel geliefert. | | 409,50 |
| | C07829.011.0514 | Interrupteur inclus En fonction des conditions d'utilisation, pour une recharge d'environ 4 heures, on estime une autonomie d'environ 6 heures avec une intensité lumineuse de 100% et d'environ 24 heures avec une intensité lumineuse de 25%. Indicateur LED de l'état de charge. La recharge se fait via USB-C. Chargeur et câble inclus. | 409,50 | |

| | | | | |
|--|-------------------------|--|------|---------------|
| | PE07805.011.0514 | Leistungsaufnahme Leuchte / Puissance absorbée appareil 2W | 0,91 | 467,00 |
| | PE07806.011.0514 | Lichtstrom Leuchte / Flux lumineux appareil 134lm | | 407,00 |
| | PE07816.011.0514 | 2700K Ra>90 5V DC battery | | 570,00 |
| | PE07817.011.0514 | IP65 | | 480,00 |
| | PE07827.011.0514 | Mit Pflock zur Bodenbefestigung ausgestattet Abhängig von den Einsatzbedingungen wird bei einer Aufladung von ca. 4 Stunden eine Autonomie von ca. 6 Stunden bei 100 % Lichtintensität und ca. 24 Stunden bei 25 % Lichtintensität geschätzt. LED-Anzeige für den Batteriezustand. Das Aufladen erfolgt über USB-C. Mit Batterieladegerät und Kabel geliefert. | | 407,00 |
| | PE07828.011.0514 | Fourni avec piquet de fixation au sol En fonction des conditions d'utilisation, pour une recharge d'environ 4 heures, on estime une autonomie d'environ 6 heures avec une intensité lumineuse de 100% et d'environ 24 heures avec une intensité lumineuse de 25%. Indicateur LED de l'état de charge. La recharge se fait via USB-C. Chargeur et câble inclus. | | 407,00 |



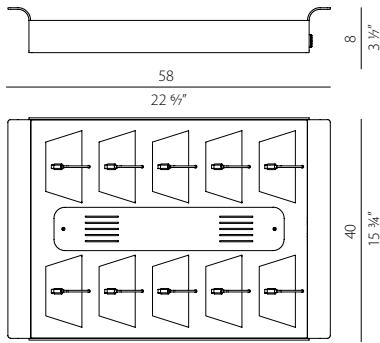
reddot winner 2020

FIREFLY IN THE SKY

Matteo Thun 2019

Patentiertes Design / Design enregistré

| | CODE | LICHTQUELLEN SOURCES LUMINEUSES | kg | € |
|----------------|---------------------|---|------|---------------|
| NOVELTY | YRM07802.010 | Mehrfach-Ladeschale für bis zu 10 Firefly in the Sky Modelle. Plateau de recharge multiple pouvant accueillir jusqu'à 10 modèles Firefly in the Sky. | 4,03 | 708,00 |



Fotometrien verfügbar www.panzeri.it / Photométries disponibles sur www.panzeri.it

VERFÜGBARE FARBCODES / CODES COULEURS DISPONIBLES

- | | | | | | | | |
|--------------------------------|---|-------------------------|-------------------------|--|--|--|------------------------|
| 05 Champagner champagne | 06 Schwarz satiniert noir satiné | 16 corten corten | 17 Bronze bronze | 27 struktur Olivgrün vert olive texturé | 28 struktur Weiß blanc doux texturé | 29 struktur Terracotta terracotta naturelle texturé | 02 Schwarz noir |
|--------------------------------|---|-------------------------|-------------------------|--|--|--|------------------------|









POTTER

Valerio Bottin - Enzo Panzeri 2011

Patentiertes Design / Design enregistré



Außenleuchte aus weißem Polyethylen, kann als Sitzplatz verwendet werden.

Lampe d'extérieur en polyéthylène blanc, utilisable comme chaise.

| CODE | LICHTQUELLEN SOURCES LUMINEUSES | kg | € |
|------|------------------------------------|----|---|
|------|------------------------------------|----|---|

ET04201.000.0000

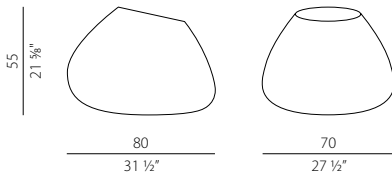
LED retrofit bulb E27 (L max 140mm - Ø max 65mm)
max 70W E27

6,24

553,00

IP65

Kompatibel mit RGB-E27-Lampen mit Fernbedienung
Compatible avec les sources RGB E27 avec télécommande



M42

Pflock zur Bodenbefestigung
Piquet pour la fixation au sol.

0,36

27,00



Fotometrien verfügbar www.panzeri.it / Photométries disponibles sur www.panzeri.it

VERFÜGBARE FARBCODES / CODES COULEURS DISPONIBLES

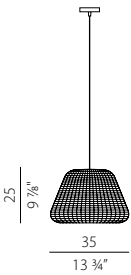
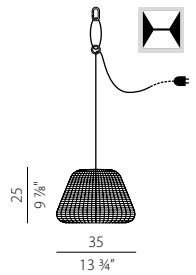

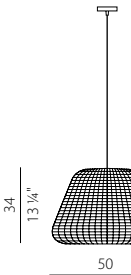
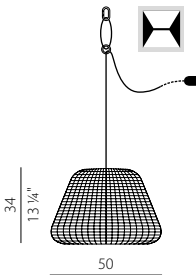

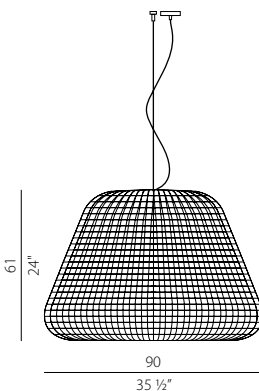
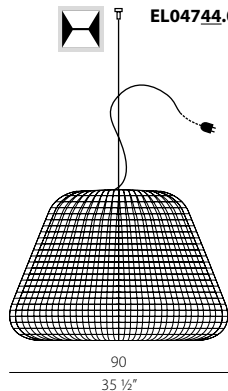

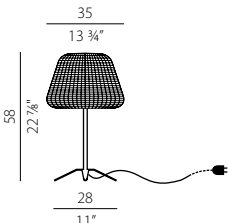


01 Weiss
blanc





Außenleuchte in den Ausführungen Hänge-, Tisch-, Steh- und Erdspiessleuchte. Leuchtschirm aus Hand-geflochtenem synthetischem Rattan und Körper aus Aluminium/Messing (Tisch-, Steh- und Erdspiessversion). Transparenter Polycarbonat-Diffusor mit E27-Fassung. Diffusor mit Bajonettverschluss, für ein einfaches Abnehmen des Leuchtschirms im Winter. Hängeleuchte Version wird mit Netzkabel in orange geliefert (Version 90 auch mit einem Stahlseil zur Aufhängung). Lieferbares Zubehör für die Wandbefestigung. Ideal für Außenwohnbereiche oder Gartenbeleuchtung.

Lampe suspendue, lampe de table, lampe sur pied au piquet conçue pour l'extérieur. Abat-jour en rotin synthétique brun tressé à la main et tige en aluminium/laiton (version table, sol et piquet). Diffuseur en polycarbonate transparent avec douille E27. Diffuseur avec raccord à baïonnette conçu pour faciliter le retrait de l'abat-jour en hiver. Version suspension fournie avec 1 câble d'alimentation orange (version 90 également équipée d'un câble de suspension en acier). Accessoires pour montage mural disponibles. Idéale pour les espaces de vie extérieurs ou l'éclairage du jardin.

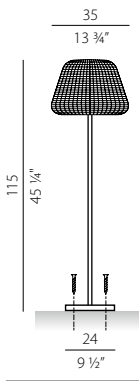

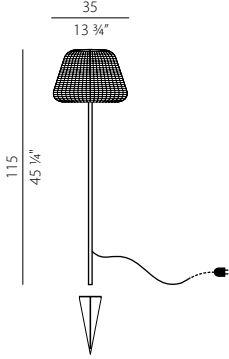

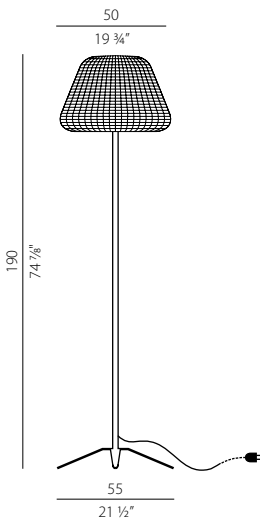

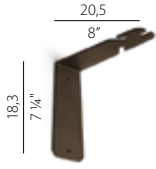

| CODE | | LICHTQUELLEN SOURCES LUMINEUSES | kg | € |
|---|--|---|-------|---------------|
|  <p>Ausführung mit Baldachin IP20 Version avec platine IP20</p> |  <p>Ausführung mit O-Ring IP65 Version avec joint O-Ring IP65</p> | EL04744.035.0000 LED retrofit bulb E27 (L max 125mm - Ø max 65mm) max 53W E27 IP65  Mit 4,5m Kabel, Stecker, Haube, Silikon O-Ring und Haken geliefert. IP65 nur Steckerversion Fourni avec câble de raccordement de 4,5m, prise, platine, joint torique en silicone et mousqueton. Version IP65 seulement avec prise | 2,49 | 486,50 |
|  <p>Ausführung mit Baldachin IP20 Version avec platine IP20</p> |  <p>Ausführung mit O-Ring IP65 Version avec joint O-Ring IP65</p> | EL04744.050.0000 LED retrofit bulb E27 (L max 125mm - Ø max 65mm) max 53W E27 IP65  Mit 4,5m Kabel, Stecker, Haube, Silikon O-Ring und Haken geliefert. IP65 nur Steckerversion Fourni avec câble de raccordement de 4,5m, prise, platine, joint torique en silicone et mousqueton. Version IP65 seulement avec prise | 4,16 | 568,00 |
|  <p>Ausführung mit Baldachin IP20 Version avec platine IP20</p> |  <p>Ausführung mit O-Ring IP65 Version avec joint O-Ring IP65</p> | EL04744.090.0000 LED retrofit bulb E27 (L max 125mm - Ø max 65mm) max 53W E27 IP65  Mit 4,5m Kabel, Stecker, Haube, Silikon O-Ring und Haken geliefert. IP65 nur Steckerversion Fourni avec câble de raccordement de 4,5m, prise et platine. Version IP65 seulement avec prise | 11,37 | 954,00 |
|  |  <p>EC04744.035.0000</p> | LED retrofit bulb E27 (L max 125mm - Ø max 65mm) max 53W E27 IP65  Mit Schalter geliefert Fourni avec interrupteur | 3,36 | 757,00 |





RALPH

Officina Panzeri 2011

| | CODE | LICHTQUELLEN SOURCES LUMINEUSES | kg | € |
|--|-------------------------|--|------|-----------------|
|  | ET04744.035.0000 | LED retrofit bulb E27 (L max 125mm - Ø max 65mm) max 53W E27 IP65  Mit Wandmontageplatte zur Bodenbefestigung ausgestattet Fourni avec base de fixation au sol | 3,42 | 710,00 |
|  | PE04744.035.0000 | LED retrofit bulb E27 (L max 125mm - Ø max 65mm) max 53W E27 IP65  Mit Pflock zur Bodenbefestigung ausgestattet Fourni avec piquet de fixation au sol, prise et interrupteur | 3,84 | 712,00 |
|  | ET04744.050.0000 | LED retrofit bulb E27 (L max 125mm - Ø max 65mm) max 53W E27 IP65  Wird komplett mit Sockel, Schalter und Stecker geliefert Fourni avec base, interrupteur et prise | 9,25 | 1.058,50 |
|  | M4744 A | Wandbefestigungswinkel aus plastifiziertem Aluminium. Support pour fixation murale en aluminium plastifié. Zubehör für EL047__035.0000 Accessoire pour EL047__035.0000 | 0,59 | 72,50 |
|  | M47 T | Pflock zur Bodenbefestigung. Piquet pour la fixation au sol. | 0,87 | 26,50 |

Fotometrien verfügbar www.panzeri.it / Photométries disponibles sur www.panzeri.it

VERFÜGBARE FARBCODES / CODES COULEURS DISPONIBLES

44 Metallbrau
brun métallisé

Lampenschirm Braun
abat jour brun







Pendelleuchte, Wandleuchte und IP65-Außenmast mit Gussglaskopf und gedrehter Aluminiumplatte. Die Pollerleuchte aus Aluminium ist in drei Höhen erhältlich, komplett mit Befestigungssystem für die Bodenmontage. Wandversion mit starrem Arm zur Wandbefestigung. Ausführungen glimmergrau, lackierter Holzoptik und satiniertem Messingzubehör, sowie in Corten. Ideal für Hotels, Restaurants, Residenzen.

Suspension, applique murale et lampe à tige d'extérieur IP65 avec tête en verre moulé et plateau en aluminium tourné. Tige en aluminium disponible en trois hauteurs, avec système de fixation pour l'installation au sol. Version murale avec bras de fixation murale rigide. Finition gris micacé, bois peint avec accessoires en laiton satiné, corten. Idéale pour les hôtels, les restaurants, les résidences.

| | CODE | LICHTQUELLEN SOURCES LUMINEUSES | kg | € | |
|--|-------------------------|--|------|---------------|---------------|
| <p>Ø 22 Ø 8 3/8"</p> <p>45 17 3/4"</p> | ET04816.045.0201 | Leistungsaufnahme Leuchte / Puissance absorbée appareil 8W | 3,43 | 744,50 | |
| | ET04834.045.0201 | Lichtstrom Leuchte / Flux lumineux appareil 594lm | | | 591,50 |
| | ET04845.045.0201 | 2700K Ra>80 220-240V AC ON-OFF | | | 704,00 |
| | | IP65 | | | |
| <p>Ø 22 Ø 8 3/8"</p> <p>70 27 4/8"</p> | ET04816.070.0201 | Leistungsaufnahme Leuchte / Puissance absorbée appareil 8W | 3,70 | 786,50 | |
| | ET04834.070.0201 | Lichtstrom Leuchte / Flux lumineux appareil 594lm | | | 623,50 |
| | ET04845.070.0201 | 2700K Ra>80 220-240V AC ON-OFF | | | 742,00 |
| | | IP65 | | | |
| <p>Ø 22 Ø 8 3/8"</p> <p>95 37 3/8"</p> | ET04816.095.0201 | Leistungsaufnahme Leuchte / Puissance absorbée appareil 8W | 3,82 | 828,00 | |
| | ET04834.095.0201 | Lichtstrom Leuchte / Flux lumineux appareil 594lm | | | 657,00 |
| | ET04845.095.0201 | 2700K Ra>80 220-240V AC ON-OFF | | | 781,50 |
| | | IP65 | | | |
| <p>12 4 3/8"</p> | YTF04800.012 | Ankerschrauben zur Bodenbefestigung. Boulons d'ancrage pour la fixation au sol. | 0,22 | 42,00 | |





VENEXIA

Matteo Thun 2020

| | CODE | LICHTQUELLEN SOURCES LUMINEUSES | kg | € |
|--|-------------------------|--|------|---------------|
| | EL04816.022.0201 | Leistungsaufnahme Leuchte / Puissance absorbée appareil 8W | 3,40 | 703,00 |
| | EL04819.022.0201 | Lichtstrom Leuchte / Flux lumineux appareil 594lm | | |
| | EL04834.022.0201 | 2700K Ra>80 220-240V AC ON-OFF | | |
| | | IP65 IK06 | | 558,00 |
| | EA04816.022.0201 | Leistungsaufnahme Leuchte / Puissance absorbée appareil 8W | 3,60 | 719,50 |
| | EA04819.022.0201 | Lichtstrom Leuchte / Flux lumineux appareil 594lm | | |
| | EA04834.022.0201 | 2700K Ra>80 220-240V AC ON-OFF | | |
| | | IP65 IK06 | | 571,00 |

Fotometrien verfügbar www.panzeri.it / Photométries disponibles sur www.panzeri.it

VERFÜGBARE FARBCODES / CODES COULEURS DISPONIBLES

- 16** Corten corten **34** Glimmeriges Grau gris micacé **45** Holz/Messing satiniert bois/laiton satiné **19** Messing satiniert laiton satiné




archiproducts[®]
 DESIGN AWARDS
 —
 WINNER 2020




PROFILE / PROFILÉS

| | |
|-----|----------------|
| 230 | BROADWAY |
| 193 | BRONX |
| 198 | BROOKLYN |
| 198 | BROOKLYN OUT |
| 196 | BROOKLYN ROUND |
| 203 | BROOKLYN SPOT |
| 198 | BROOKLYN TRIM |
| 204 | CORNER |
| 207 | GIANO |
| 212 | HARLEM |
| 214 | KIPS |
| 213 | KIPS ROUND |
| 216 | MANHATTAN |
| 220 | NOLITA |
| 220 | NOLITA OUT |
| 220 | NOLITA TRIM |
| 231 | NOOK |
| 232 | TRIBECA |



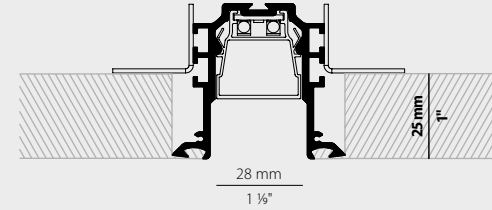
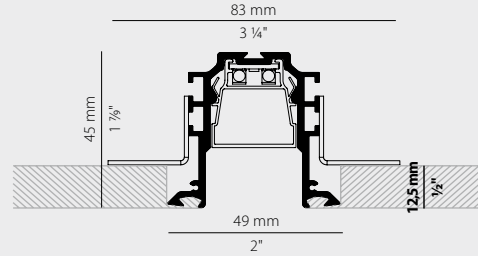
BRONX XG247

XG247__+LED+XM247___.202.0099



Einbauprofil aus stranggepresstem Aluminium, komplett mit diffuser, opaler Polycarbonatabdeckung. Das Profil lässt sich auf zwei Ebenen montieren und kann somit für zwei Stärken der Gipskartondecken verwendet werden (12,5 mm und 25 mm). Die vertiefte Lichtquelle wird durch Einschieben ohne Verklebung im Innenteil des Profils positioniert. Einfache Montage und Handhabung der Abdeckung mit Einrastmechanismus.

Profilé en aluminium extrudé encastrable, équipé d'un diffuseur en polycarbonate extrudé, conçu pour permettre l'installation sur des panneaux en placoplâtre de différentes épaisseurs (12,5 mm et 25 mm) grâce à la possibilité de positionner les éléments de fixation sur deux niveaux. La source lumineuse est insérée sans collage en la faisant glisser dans le diffuseur en polycarbonate extrudé, amovible par encliquetage, ce qui permet une installation facile.



Elektrische Optionen / Options électriques page 303

Dimmung / Dimming 303 / 304

Technische Informationen / Information technique 305

Schaltplan 1 / Schéma d'installation 1 305

UGR < 19 je nach Installationsbedingungen
UGR < 19 en fonction des conditions de pose

Fotometrien verfügbar unter www.panzeri.it
Photométries disponibles sur www.panzeri.it

TRIMLESS PROFILE

| | | | | | | | | IP40 IP20 |
|---|-------------------------|----------|-------------|----|-----------|---------------|------|---------------|
| CODE | L MM | L INCHES | NR. ADVISED | MM | INCHES | kg | € | |
| Mit Diffusor geliefert Fourni avec écran diffuseur | XG24701.050.0099 | 510 | 20" | 2 | 515 x 50 | 20 7/8" x 2" | 0,46 | 42,00 |
| | XG24702.050.0099 | 510 | 20" | 2 | 515 x 50 | 20 7/8" x 2" | 0,46 | 42,00 |
| | XG24701.100.0099 | 1010 | 39 1/8" | 2 | 1015 x 50 | 40" x 2" | 0,88 | 84,00 |
| | XG24702.100.0099 | 1010 | 39 1/8" | 2 | 1015 x 50 | 40" x 2" | 0,88 | 84,00 |
| | XG24701.200.0099 | 2010 | 79 1/8" | 3 | 2015 x 50 | 79 3/8" x 2" | 1,74 | 167,00 |
| | XG24702.200.0099 | 2010 | 79 1/8" | 3 | 2015 x 50 | 79 3/8" x 2" | 1,74 | 167,00 |
| | XG24701.300.0099 | 3010 | 118 3/8" | 4 | 3015 x 50 | 118 1/8" x 2" | 2,61 | 251,00 |
| | XG24702.300.0099 | 3010 | 118 3/8" | 4 | 3015 x 50 | 118 1/8" x 2" | 2,61 | 251,00 |

LED MODUL / MODULE LED


| | | | | | | | | | | | | | | € |
|------|-----------------------|----------|---------|--------|--------|-------|---------|--------|----------|-----|-------------|--------|--------------|---|
| CODE | L MM | L INCHES | MM | INCHES | W | W/M | LM | LM/M | NR. LED | LED | V | | € | |
| | XM005.050.0410 | 500 | 19 3/8" | 62,5 | 2 1/2" | 8,6W | 17,2W/m | 1140lm | 2280lm/m | 64 | 3000K Ra>90 | 24V DC | 43,00 | |
| | XM005.012.0410 | 125 | 5" | 62,5 | 2 1/2" | 2,15W | 17,2W/m | 285lm | 2280lm/m | 16 | 3000K Ra>90 | 24V DC | 15,00 | |

KOMPATIBILITÄTSMATRIX ZUR AUSWAHL LED/PROFILE AUF SEITE 233 / TABLEAU DE COMPATIBILITE LED/ PROFILES P. 233

VERFÜGBARE FARBCODES / CODES COULEURS DISPONIBLES

01 Weiss
blanc

02 Schwarz
noir

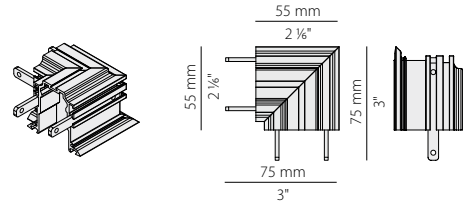




XM24701.302.0099

XM24702.302.0099


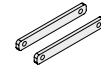
Verbindungselement für zwei Reihen von modularen Profilen mit flachem 90°-Winkel, für die verdeckte Einbaumontage.
Élément de connexion pour deux lignes de profilés modulaires avec angle de jonction plat de 90°, pour installation encastrée.



0,10 **42,00**
42,00

XM24700.301.0099

Linearer Verbindung Bausatz.
Kit de raccord linéaire.



0,03 **12,50**

XM24701.202.0099

XM24702.202.0099

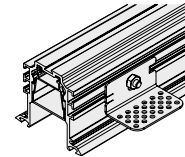
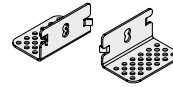
Paar Endkappen mit Schrauben.
Paire d'embouts avec vis.



0,02 **10,50**
10,50

XM24700.201.0099

Befestigungswinkel Set für Gipsplatten.
Kit d'étriers de fixation sur placoplâtre.



0,03 **12,50**

XM2033/34/32/31-S

Netzkabel.
Câbles d'alimentation.



0,01 **4,50**

XM247-ALU CUT


Schnitt von stranggepresstem Aluminium auf Anfrage.
Coupe sur demande de l'aluminium extrudé.

19,00


XM247-SCREEN CUT

Schnitt von Polycarbonatschirm auf Anfrage.
Coupe sur demande de l'écran en polycarbonate.


19,00



- Installation ohne Verklebung
- Vereinfachter Austausch von LED-Modulen
- Pose sans collage
- Remplacement module LED simplifié



- Schnelle Einrastbefestigung des Blendschutzes
- Fixation rapide à dé clic du diffuseur



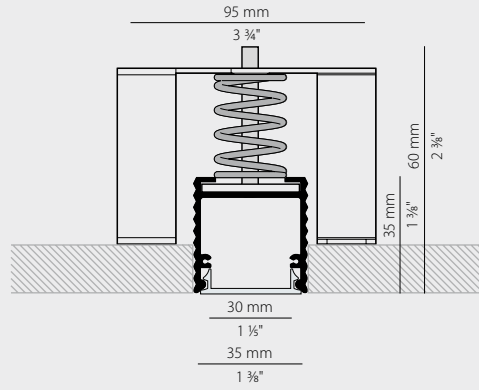


BROOKLYN ROUND XG231 - XG232



Rundes, modulares Einbau- und Aufbauprofil aus stranggepresstem Aluminium mit geripptem Profildetail, mit einem Biegeradius von 500 mm und 1000 mm. Ausgezeichnet dafür geeignet Linien mit Kurven zu verbinden oder Kreisconfigurationen zu kreieren, als Wand- und Deckenanwendung. Lichtquelle bestehend aus LED-Modul und externem positioniertem Treiber. Angepasster gebogener opaler Polycarbonat Diffusor. Ideal für Büros, Entrees, Lounges und Wohnbereiche.

Système modulaire en aluminium extrudé, soumis à pliage centré de 500 mm et 1000 mm de rayon. Disponible en version encastrée, pour créer des anneaux ou des compositions mixtes de lignes et de courbes au plafond ou au mur. Source lumineuse composée d'un module LED et d'une alimentation électrique à distance. Finition en peinture polyacrylique blanche et finition latérale en profilé nervuré. Écran en polycarbonate opale extrudé et courbé. Idéal pour les bureaux, les halls, les zones living et les grands espaces.



| | |
|---|-----------|
| Elektrische Optionen / Options électriques | page 303 |
| Dimmung / Dimming | 303 / 304 |
| Technische Informationen / Information technique | 305 |
| Schaltplan 1 / Schéma d'installation 1 | 305 |
| Fotometrien verfügbar unter www.panzeri.it Photométries disponibles sur www.panzeri.it | |

TRIMLESS PROFILE

| | CODE | DEGREES | Ø MM | Ø INCHES | H MM | H INCHES | MM | INCHES | kg | € |
|--|---|---------|------|----------|------|----------|-------------------------|-------------------------------|------|-----------------|
| Mit Einwegschild und Opaldiffusor geliefert Fourni avec écran à usage unique et écran diffuseur opaline | <input type="radio"/> XG23101.360.0099 | 360° | 1000 | 39 3/8" | 35 | 1 3/8" | Ø ext. 1005 / int. 926 | Ø ext. 39 3/8" / int. 36 1/2" | 2,23 | 766,50 |
| | <input type="radio"/> XG23101.180.0099 | 180° | 1000 | 39 3/8" | 35 | 1 3/8" | Ø ext. 1005 / int. 926 | Ø ext. 39 3/8" / int. 36 1/2" | 1,14 | 427,00 |
| | <input type="radio"/> XG23101.090.0099 | 90° | 1000 | 39 3/8" | 35 | 1 3/8" | Ø ext. 1005 / int. 926 | Ø ext. 39 3/8" / int. 36 1/2" | 0,70 | 234,00 |
| | <input type="radio"/> XG23201.360.0099 | 360° | 1950 | 76 3/8" | 35 | 1 3/8" | Ø ext. 1955 / int. 1876 | Ø ext. 77" / int. 74" | 4,83 | 1.928,50 |
| | <input type="radio"/> XG23201.180.0099 | 180° | 1950 | 76 3/8" | 35 | 1 3/8" | Ø ext. 1955 / int. 1876 | Ø ext. 77" / int. 74" | 2,49 | 1.122,00 |
| | <input type="radio"/> XG23201.090.0099 | 90° | 1950 | 76 3/8" | 35 | 1 3/8" | Ø ext. 1955 / int. 1876 | Ø ext. 77" / int. 74" | 1,18 | 605,50 |
| | <input type="radio"/> XG23201.045.0099 | 45° | 1950 | 76 3/8" | 35 | 1 3/8" | Ø ext. 1955 / int. 1876 | Ø ext. 77" / int. 74" | 0,71 | 338,00 |

LED MODUL / MODULE LED

| | CODE | DEGREES | W | LM | NR. LED | LED | V | € |
|--|-----------------------|---------|------|-------|---------|-------------|--------|--------------|
| | XM003.100.0410 | 45° | 6,6W | 855lm | 48 | 3000K Ra>90 | 24V DC | 46,00 |
| | XM003.200.0410 | 22,5° | 6,6W | 855lm | 48 | 3000K Ra>90 | 24V DC | 46,00 |

KOMPATIBILITÄTSMATRIX ZUR AUSWAHL LED/PROFILE AUF SEITE 233 / TABLEAU DE COMPATIBILITE LED/ PROFILES P. 233

Verwenden Sie für gemischte Zusammensetzungen von XG2033 und XG231 / 232 nur die LED-Module XM006.050.0410 und XM006.012.0410, ohne Reflektor für die geraden Teile.

Pour les compositions mixtes de XG2033 et XG231 / 232, utiliser uniquement les modules LED XM006.050.0410 et XM006.012.0410 sans réflecteur pour les parties droites. En alternative, utiliser uniquement le ruban XM1ROW SNAKE/SMT sans réflecteur pour les parties droites.

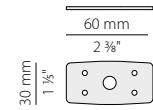
VERFÜGBARE FARBCODES / CODES COULEURS DISPONIBLES

01 Weiss
blanc

ZUBEHÖR / ACCESSOIRES

XM231/32-U

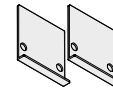
Lineare Verbindung.
Raccord linéaire.



kg 0,01 € 9,50

XM231/32-TR

Paar Endkappen mit Schrauben für verdeckte, eingebaute Profile.
Paire d'embouts avec vis pour profilés encastrés.



0,02 € 10,50

XM231/32-UD

Gelenk für Diffusoren (n).
Raccord pour diffuseurs (n).



0,02 € 7,00

XM2033/34/32/31-S

Netzkabel.
Câbles d'alimentation.



0,01 € 4,50

LED/DRIVER MATRIX XG231/232

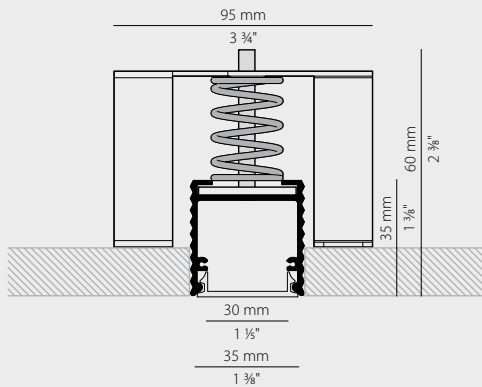
| CODE | LED MODULE | DRIVER | DRIVER DIM |
|-------------------------|--------------------|--------------------|-----------------|
| XG23101.360.0099 | 8 x XM003.100.0410 | 1x YDV.024.060.A01 | 1x XM60/24 DIM |
| XG23101.180.0099 | 4 x XM003.100.0410 | 1x YDV.024.030.A01 | 1x XM35/24 DIM |
| XG23101.090.0099 | 2 x XM003.100.0410 | 1x YDV.024.030.A01 | 1x XM18/24 DIM |
| XG23201.360.0099 | 16x XM003.200.0410 | 1x YDV.024.120.A01 | 1x XM150/24 DIM |
| XG23201.180.0099 | 8 x XM003.200.0410 | 1x YDV.024.060.A01 | 1x XM60/24 DIM |
| XG23201.090.0099 | 4 x XM003.200.0410 | 1x YDV.024.030.A01 | 1x XM35/24 DIM |
| XG23201.045.0099 | 2 x XM003.200.0410 | 1x YDV.024.030.A01 | 1x XM18/24 DIM |



BROOKLYN
XG2033



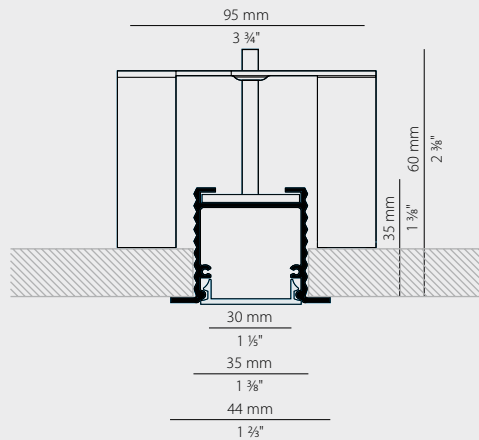
XG2033-__TRACK+LED+XM2033-T



BROOKLYN TRIM
XG2034



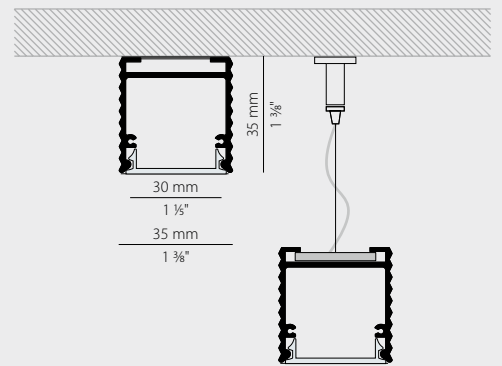
XG2034-__TRACK+LED+XM2034-T



BROOKLYN OUT
XP2033



XP2033-__TRACK+LED+XM2033-T1



Modulares LED-System aus stranggepresstem Aluminium, weiß lackiert, Längen anpassbar, vollständig eingebaut (trimless), für vertikale oder horizontale Lichtlinien. Geeignet für Gipskartonplatten und Ziegel. Zweifache Abdeckung: die erste Einweg-Abdeckung als Spachtelhilfe, Ausfugungen, sowie Anstrichhilfe gedacht. Die zweite aus opalen oder mikroprismatischem Material für den dauerhaften Einsatz. Die mikroverstellbaren Flügelschrauben sorgen für einen korrekten und einfachen Einbau in Gipskarton und sollten alle 400 mm gesetzt werden. LED-Mehrfach-Module 500mm sind alle 62,5mm trennbar und in 3000K mit 8,6W 24V erhältlich, sowie LED-Module 125mm in 3000K mit 2,2W 24V, komplett mit 2 Anschlusskabeln. Falls erforderlich, Abfangsicherung vorsehen.

Système modulaire à LED en aluminium extrudé peint en blanc, sectionnable, à encastrement et sans collerette (trimless), pour applications verticales ou horizontales pour placoplâtre/briques. Doubles écrans: le premier à usage unique pour le rasage, le masticage et la peinture et le deuxième définitif opaline ou microprismatique. Pour une installation correcte et facile sur le placoplâtre, des écrous papillon réglables sont disponibles en option, applicables tous les 400mm environ. Modules LED multiples de 500mm qui peuvent être distribués tous les 62,5mm 3000K 8,6W 24V. Modules LED de 125mm 3000K 2,2W 24V, munis de 2 petits câbles pour le raccordement électrique. Prédisposer, si besoin, des dispositifs de suspension.

Modulares Einbau-LED-System aus stranggepresstem Aluminium, weiß lackiert, Längen anpassbar, mit Rahmen. Geeignet für den vertikalen oder horizontalen Einbau in Gipskartonplatten und Ziegel. Diffusor aus Polycarbonat oder mikroprismatischem Material für den dauerhaften Einsatz. Die mikroverstellbaren Flügelschrauben sorgen für einen korrekten und einfachen Einbau in Gipskarton und sollten alle 400 mm gesetzt werden. LED-Mehrfach-Module 500mm sind alle 62,5mm teilbar und in 3000K mit 8,6W 24V erhältlich, sowie LED-Module 125mm in 3000K mit 2,2W 24V, komplett mit 2 Anschlusskabeln. Falls erforderlich, Abfangsicherung verwenden.

Système modulaire LED en aluminium extrudé peint en blanc sectionnable, à encastrement avec collerette (trim), pour applications verticales ou horizontales sur plaques de plâtre/briques. Pour une installation correcte et facile sur le placoplâtre, des écrous papillon sont disponibles en option, applicables tous les 400mm environ. Modules LED multiples de 500mm qui peuvent fractionnables tous les 62,5mm 3000K 8,6W 24V. Modules LED de 125mm 3000K 2,2W 24V, munis de 2 petits câbles pour le raccordement électrique. Prédisposer, si besoin, des dispositifs de suspension.

Modulares Aufbau-LED-System aus stranggepresstem, weiß (schwarz auf Anfrage) lackiertem Aluminium. Längen anpassbar, als Wand-/Decken- oder Pendelleuchte. LED-Mehrfach-Module 500mm sind alle 62,5mm teilbar und in 3000K mit 8,6W 24V erhältlich, sowie LED-Module 125mm in 3000K mit 2,2W 24V, komplett mit 2 Anschlusskabeln. Falls erforderlich, Abfangsicherung verwenden.

Système modulaire à LED en aluminium extrudé peint blanc (noir sur demande) sectionnable, mural/plafond ou suspendu. Modules LED multiples de 500mm fractionnable tous les 62,5mm 3000K 8,6W 24V. Modules LED de 125mm 3000K 2,2W 24V, munis de 2 petits câbles pour le raccordement électrique.

| | |
|--|-----------|
| Elektrische Optionen / Options électriques | page 303 |
| Dimmerung / Dimming | 303 / 304 |
| Technische Informationen / Information technique | 305 |
| Schaltplan 1 / Schéma d'installation 1 | 305 |

UGR < 19 je nach Installationsbedingungen
UGR < 19 en fonction des conditions de pose

Fotometrien verfügbar unter www.panzeri.it
Photométries disponibles sur www.panzeri.it

TRIMLESS PROFILE

| | CODE | L MM | L INCHES | NR. ADVISED | MM | INCHES | kg | € |
|--|---------------------------|------|----------|-------------|-----------|-------------------|------|---------------|
| Mit Einwegschild und Opaldiffusor geliefert Fourni avec écran à usage unique et écran diffuseur opaline | XG2033-50TRACK | 510 | 20" | 2 | 515 x 40 | 20 3/8" x 1 3/8" | 0,38 | 30,00 |
| | XG2033-100TRACK | 1010 | 39 1/2" | 2 | 1015 x 40 | 40" x 1 3/8" | 0,83 | 61,00 |
| | XG2033-200TRACK | 2010 | 79 1/2" | 3 | 2015 x 40 | 79 3/8" x 1 3/8" | 1,48 | 121,50 |
| | XG2033-300TRACK | 3010 | 118 3/8" | 4 | 3015 x 40 | 118 3/8" x 1 3/8" | 2,21 | 182,50 |
| Mit Einwegschild und Mikroprismatischem Diffusor geliefert Fourni avec écran à usage unique et écran diffuseur microprismatique | XG2033-50TRACK PR | 510 | 20" | 2 | 515 x 40 | 20 3/8" x 1 3/8" | 0,38 | 32,00 |
| | XG2033-100TRACK PR | 1010 | 39 1/2" | 2 | 1015 x 40 | 40" x 1 3/8" | 0,83 | 64,00 |
| | XG2033-200TRACK PR | 2010 | 79 1/2" | 3 | 2015 x 40 | 79 3/8" x 1 3/8" | 1,48 | 129,50 |
| | XG2033-300TRACK PR | 3010 | 118 3/8" | 4 | 3015 x 40 | 118 3/8" x 1 3/8" | 2,21 | 193,50 |


TRIM PROFILE

| | CODE | L MM | L INCHES | NR. ADVISED | MM | INCHES | kg | € |
|---|---------------------------|------|----------|-------------|-----------|-------------------|------|---------------|
| Mit Opaldiffusor geliefert Fourni avec écran diffuseur opaline | XG2034-50TRACK | 510 | 20" | 2 | 515 x 40 | 20 3/8" x 1 3/8" | 0,32 | 30,00 |
| | XG2034-100TRACK | 1010 | 39 1/2" | 2 | 1015 x 40 | 40" x 1 3/8" | 0,67 | 61,00 |
| | XG2034-200TRACK | 2010 | 79 1/2" | 3 | 2015 x 40 | 79 3/8" x 1 3/8" | 1,25 | 121,50 |
| | XG2034-300TRACK | 3010 | 118 3/8" | 4 | 3015 x 40 | 118 3/8" x 1 3/8" | 1,90 | 182,50 |
| Mit Mikroprismatischem Diffusor geliefert Fourni avec écran diffuseur microprismatique | XG2034-50TRACK PR | 510 | 20" | 2 | 515 x 40 | 20 3/8" x 1 3/8" | 0,32 | 32,00 |
| | XG2034-100TRACK PR | 1010 | 39 1/2" | 2 | 1015 x 40 | 40" x 1 3/8" | 0,67 | 64,00 |
| | XG2034-200TRACK PR | 2010 | 79 1/2" | 3 | 2015 x 40 | 79 3/8" x 1 3/8" | 1,25 | 129,50 |
| | XG2034-300TRACK PR | 3010 | 118 3/8" | 4 | 3015 x 40 | 118 3/8" x 1 3/8" | 1,90 | 193,50 |

CEILING SUSPENSION

| | CODE | L MM | L INCHES | kg | € |
|---|---------------------------|------|----------|------|---------------|
| Mit Diffusor geliefert Fourni avec écran diffuseur | XP2033-50TRACK | 525 | 20 3/8" | 0,34 | 30,00 |
| | XP2033-100TRACK | 1025 | 40 3/8" | 0,68 | 61,00 |
| | XP2033-200TRACK | 2025 | 79 7/8" | 1,32 | 121,50 |
| | XP2033-300TRACK | 3025 | 119 1/2" | 1,94 | 182,50 |
| Mit Mikroprismatischem Diffusor geliefert Fourni avec écran diffuseur microprismatique | XP2033-50TRACK PR | 525 | 20 3/8" | 0,34 | 32,00 |
| | XP2033-100TRACK PR | 1025 | 40 3/8" | 0,68 | 64,00 |
| | XP2033-200TRACK PR | 2025 | 79 7/8" | 1,32 | 129,50 |
| | XP2033-300TRACK PR | 3025 | 119 1/2" | 1,94 | 193,50 |

LED MODUL / MODULE LED

| | CODE | L MM | L INCHES | MM | INCHES | W | W/M | LM | LM/M | NR. LED | LED | V | € |
|--|------------------------|------|----------|------|--------|--------|---------|---------|----------|---------|-------------|--------|---------------|
|  | XM006.050.0410 | 500 | 19 3/8" | 62,5 | 2 1/2" | 8,6W | 17,2W/m | 1140lm | 2280lm/m | 64 | 3000K Ra>90 | 24V DC | 43,00 |
| | XM006.012.0410 | 125 | 5" | 62,5 | 2 1/2" | 2,15W | 17,2W/m | 258lm | 2280lm/m | 64 | 3000K Ra>90 | 24V DC | 15,00 |
| | YLR002.017.0510 | 5000 | 197" | 42 | 1 3/8" | | 17,3W/m | | 1700lm/m | 168 | 2700K Ra>90 | 24V DC | 125,00 |
| | YLR002.017.0410 | 5000 | 197" | 42 | 1 3/8" | | 17,3W/m | | 1810lm/m | 168 | 3000K Ra>90 | 24V DC | 125,00 |
| | YLR002.017.0610 | 5000 | 197" | 42 | 1 3/8" | | 17,3W/m | | 1920lm/m | 168 | 4000K Ra>90 | 24V DC | 125,00 |
| | YLR003.010.0510 | 5000 | 197" | 42 | 1 3/8" | | 9,6W/m | | 882lm/m | 168 | 2700K Ra>90 | 24V DC | 103,00 |
| | YLR003.010.0410 | 5000 | 197" | 42 | 1 3/8" | | 9,6W/m | | 930lm/m | 168 | 3000K Ra>90 | 24V DC | 103,00 |
| | YLR003.010.0610 | 5000 | 197" | 42 | 1 3/8" | 9,6W/m | 9,6W/m | 980lm/m | 980lm/m | 168 | 4000K Ra>90 | 24V DC | 103,00 |

KOMPATIBILITÄTSMATRIX ZUR AUSWAHL LED/PROFILE AUF SEITE 233 / TABLEAU DE COMPATIBILITE LED/ PROFILES P. 233

Für gemischte Zusammensetzungen aus XG2033 und XG231/232 verwenden nur LED-Module XM006.050.0410 und XM006.012.0410 ohne Reflektor für gerade Teile.

Pour les compositions mixtes de XG2033 et XG231/232 utiliser uniquement modules LED XM006.050.0410 et XM006.012.0410 sans réflecteur pour les pièces droites.


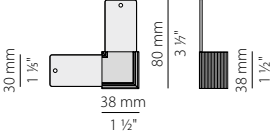

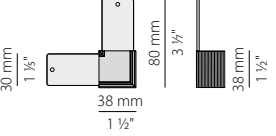

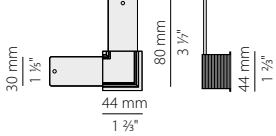
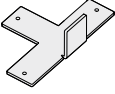
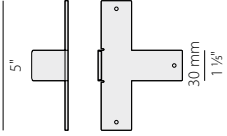
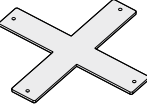
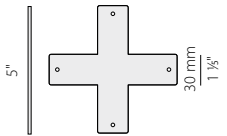
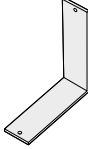
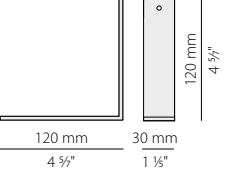
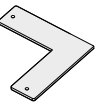
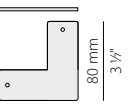

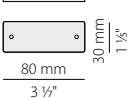
VERFÜGBARE FARBCODES / CODES COULEURS DISPONIBLES

bianco
white


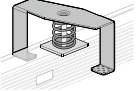
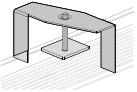

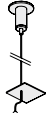

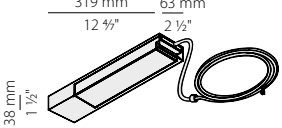
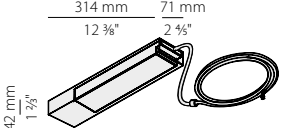
DIFFUSOREN / DIFFUSEUR

| CODE | L MM | L INCHES | | kg | € |
|---------------------------------|------------|-------------------|--|------|---------------|
| XM2033/34/45/46-600S | 6000 x 30 | 236 5/8" x 1 1/8" | Diffusoren aus extrudiertem Polycarbonat mit Opal-Finish, 6000mm lang (236,2"). Écran diffuseur en polycarbonate extrudé avec finition opaline, longueur 6000mm (236,2"). | 0,47 | 127,50 |
| XM2033/34/45/46-900S | 9000 x 30 | 354 3/8" x 1 1/8" | Diffusoren aus extrudiertem Polycarbonat mit Opal-Finish, 9000mm lang (354,3"). Écran diffuseur en polycarbonate extrudé avec finition opaline, longueur 9000mm (354,3"). | 0,69 | 187,00 |
| XM2033/34/45/46-1200S | 12000 x 30 | 472 1/8" x 1 1/8" | Diffusoren aus extrudiertem Polycarbonat mit Opal-Finish, 12000mm lang (472,4"). Écran diffuseur en polycarbonate extrudé avec finition opaline, longueur 12000mm (472,4"). | 0,93 | 251,00 |
| XM2033/34/45/46-600S PR | 6000 x 30 | 236 5/8" x 1 1/8" | Diffusor aus mikroprismatischem, extrudiertem Polycarbonat, 6000mm lang (236,2"). Écran diffuseur en polycarbonate extrudé microprismatique, longueur 6000mm (236,2"). | 0,47 | 149,50 |
| XM2033/34/45/46-900S PR | 9000 x 30 | 354 3/8" x 1 1/8" | Diffusor aus mikroprismatischem, extrudiertem Polycarbonat, 9000mm lang (354,3"). Écran diffuseur en polycarbonate extrudé microprismatique, longueur 9000mm (354,3"). | 0,69 | 223,50 |
| XM2033/34/45/46-1200S PR | 12000 x 30 | 472 1/8" x 1 1/8" | Diffusor aus mikroprismatischem, extrudiertem Polycarbonat, 12000mm lang (472,4"). Écran diffuseur en polycarbonate extrudé microprismatique, longueur 12000mm (472,4"). | 0,93 | 292,50 |

ZUBEHÖR / ACCESSOIRES

| | | | | kg | |
|----------------------|---|--|---|------|--------------|
| XM2033-U90 | Verbindungselement für zwei Reihen von modularen Profilen mit flachem 90° Stoßwinkel, für verdeckte Einbaumontage. Élément de connexion pour deux lignes de profilés modulaires avec angle de jonction plat de 90°, pour installation encastrée. |  |  | 0,11 | 29,00 |
| XM2033-U90 XP | Verbindungselement für zwei Reihen von modularen Profilen mit flachem 90°-Winkel, für die Hänge- oder Deckenmontage. Élément de connexion pour deux lignes de profilés modulaires avec angle de jonction plat de 90°, pour installation suspendue ou au plafond. |  |  | 0,11 | 31,50 |
| XM2034-U90 | Verbindungselement für zwei Reihen von modularen Profilen mit flachem 90°-Winkel, für die Einbaumontage. Élément de connexion pour deux lignes de profilés modulaires avec angle de jonction plat de 90°, pour installation encastrée. |  |  | 0,22 | 29,00 |
| XM2033-UT | "T"-Verbindung für drei Profile, für die verdeckte Einbaumontage. Raccord plat pour trois profilés en "T", pour installation encastrée. |  |  | 0,17 | 15,00 |
| XM2033-X | "X"-Verbindung für vier Profile für die verdeckte Einbaumontage. Raccord plat pour quatre profilés en "X", pour installation encastrée. |  |  | 0,16 | 18,50 |
| XM2033/34-ANG | Senkrechte Verbindung für zwei Profile mit 45°-Schnitt. Raccord perpendiculaire pour deux profilés avec coupe à 45°. |  |  | 0,15 | 9,50 |
| XM2033-U45 | Verbindung für zwei Profile mit 45°-Schnitt, für verdeckte Einbaumontage. Raccord plat pour deux profilés avec coupe à 45°, pour installation encastrée. |  |  | 0,01 | 10,50 |
| XM2033/34-U | Lineare Verbindung. Raccord linéaire. |  |  | 0,06 | 8,50 |



| | | | kg | |
|---|---|------|---------------|--|
| XM2033/34-WHI Weißer Reflektor 1000mm (39,4") lang, sektionierbar. Réflecteur blanc longueur 1000mm (39,4") sectionnable. |  | 0,23 | 17,00 | |
| XM2033-T Paar Endkappen mit Schrauben für verdeckte, eingebaute Profile. Paire d'embouts avec vis pour profilés encastrés. |  | 0,02 | 10,50 | |
| XM2033-T1 Paar Verschlussköpfe mit Schrauben für die Hänge- oder Deckenmontage installierte Profile. Paire d'embouts avec vis pour profilés suspendus ou installés au plafond. |  | 0,02 | 10,50 | |
| XM2034-T Paar Endkappen mit Schrauben für eingebaute Profile. Paire d'embouts avec vis pour profilés encastrés. |  | 0,17 | 10,50 | |
| XM2033-F Befestigungsklammer für Gipsplatten für verdeckte, eingebaute Profile. Écrou papillon de fixation sur placoplâtre pour profilés encastrés. |  | 0,07 | 17,00 | |
| XM2034-F Befestigungsklammer für Gipsplatten für eingebaute Profile. Écrou papillon de fixation sur placoplâtre pour profilés encastrés. |  | 0,17 | 13,50 | |
| XM2033/34-L Paar Befestigungsplatten für den Einbau im Mauerwerk. Paire de plaquettes de fixation pour encastrement dans maçonnerie. |  | 0,04 | 8,50 | |
| XM-KIT-S Einzelner Aufhängung-Bausatz. Kit de suspension individuel. |  | 0,05 | 21,00 | |
| XM2033/34/38/39P Aufhängeplatte. Plaquette pour suspension. |  | 0,01 | 5,50 | |
| XM2033-T120W Stromversorgungs-kit mit weißer Baldachin und 120W Treiber. Kit d'alimentation avec platine blanche et alimentation 120W. |  | 1,22 | 143,00 | |
| XM2033-T150W DIM Stromversorgungs-kit mit weißer Baldachin und dimmbarem Treiber 150W DALI/ Push DIM. Kit d'alimentation avec platine blanche et alimentation 150W dimmable DALI/ Push DIM. |  | 1,61 | 304,00 | |
| XM2033-ST120W Stromversorgungs-kit mit weißer Baldachin, 120 W Treiber, 2,2m (86,6") langem Netzkabel. Kit d'alimentation avec platine blanche, alimentation 120W, cordon d'alimentation d'une longueur de 2,2m (86,6"). |  | 1,39 | 161,00 | |
| XM2033-ST150W DIM Stromversorgungs-kit mit weißer Baldachin, 150W dimmbarem Treiber DALI/Push DIM, 2,2m (86,6") langem Netzkabel. Kit d'alimentation avec platine blanche, alimentation 150W dimmable DALI/Push DIM, cordon d'alimentation d'une longueur de 2,2m (86,6"). |  | 1,72 | 318,50 | |
| XM2033/34/32/31-S Netzkabel. Câbles d'alimentation. |  | 0,01 | 4,50 | |
| XM2033-A Paar selbstklebende Lichtabdeckungen für Verbindungen. Paire de rubans adhésifs pour raccordements. |  | | 3,00 | |
| XM231/32-P Abstandhalter für die Decken-/Wandmontage. Entretoise pour installation au plafond/murale. |  | 0,08 | 27,00 | |

XM2033-ALU CUT

Schnitt von stranggepresstem Aluminium auf Anfrage.
Coupe sur demande de l'aluminium extrudé.


19,00**XM2033-SCREEN CUT**

Schnitt von Polycarbonatschirm auf Anfrage.
Coupe sur demande de l'écran en polycarbonate.

19,00**BROOKLYN SPOT XG203**

Enzo Panzeri 2015

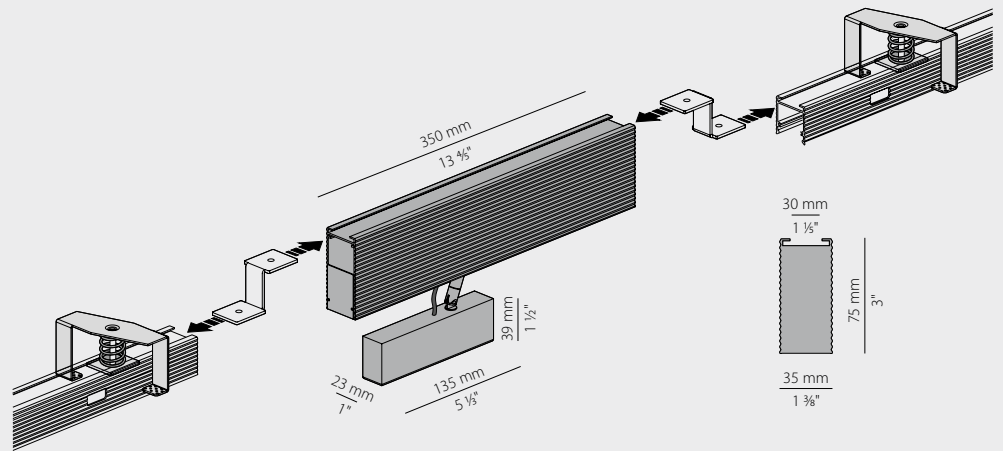
Patentiertes Design / Design enregistré



Fotometrien verfügbar unter www.panzeri.it
Photométries disponibles sur www.panzeri.it

Einstellbarer Strahler für das Brooklyn-System, in Weiß oder Schwarz erhältlich, mit Treiber, on Bord mit 24-V-Durchgangsverkabelung, um den Rest des Systems mit Strom zu versorgen. Nicht am Anfang oder am Ende des Systems zu montieren.

Spot orientable noir ou blanc pour système Brooklyn avec alimentation intégrée, conçu avec câblage linéaire 24V pour alimenter le reste du système. Ne pas installer sur les extrémités.



AUCH ALS DECKENLEUCHTE ERHÄLTICH P203__035.2601 SIEHE S.36
DISPONIBLE AUSSI EN VERSION PLAFOND P203__035.2601 VOIR PAGE 36

TRIMLESS PROFILE

LED IP20

| CODICE / CODE | L MM | L INCHES | MM | INCHES | W | LM | LED | V | EL | kg | € |
|-------------------------|------|----------|----------|--------------|-----|-----|-------------|-------------|--------|------|---------------|
| XG20301.035.2601 | 350 | 13 3/8" | 355 x 40 | 14" x 1 3/8" | 10W | 698 | 3000K Ra>90 | 220-240V AC | ON-OFF | 1,18 | 437,00 |
| XG20302.035.2601 | 350 | 13 3/8" | 355 x 40 | 14" x 1 3/8" | 10W | 698 | 3000K Ra>90 | 220-240V AC | ON-OFF | 1,18 | 437,00 |

VERFÜGBARE FARBCODES / CODES COULEURS DISPONIBLES

01 Weiss
blanc

02 Schwarz
noir



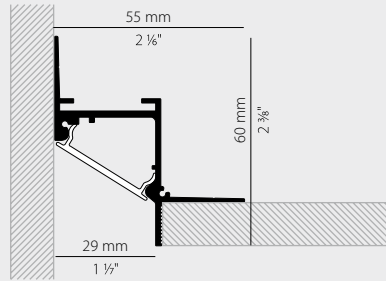


CORNER XG2045



Modulares LED-System aus stranggepresstem Aluminium, weiß lackiert. Für die Installation an der Wand oder an der Decke, gekennzeichnet durch die rückseitige Positionierung der Lichtquelle. Die Installation sieht die Befestigung der Profile an den Seitenflächen vor und die abschließende Platzierung der Gipskartonplatte bündig zum Profil, um einen vollständigen Einbauleuchteffekt zu erzielen.

Système modulaire de plafond ou de mur caractérisé par le positionnement en arrière de la source. L'installation comprend l'ancrage aux surfaces périmétriques et l'insertion finale du panneau de placoplâtre au ras de l'extrusion, pour un effet d'éclairage dissimulé.



Elektrische Optionen / Options électriques page 303

Dimmung / Dimming 303 / 304

Technische Informationen / Information technique 305

Schaltplan 1-2 / Schéma d'installation 1-2 305

UGR < 19 je nach Installationsbedingungen

UGR < 19 en fonction des conditions de pose

Fotometrien verfügbar unter www.panzeri.it

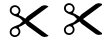
Photométries disponibles sur www.panzeri.it

TRIMLESS PROFILE

LED IP40 IP20

| | CODE | L MM | L INCHES | kg | € |
|--|------------------------|------|----------|------|---------------|
| Mit Opaldiffusor geliefert Fourni avec écran diffuseur opaline | XG2045-50TRACK | 510 | 20" | 0,45 | 30,00 |
| | XG2045-100TRACK | 1010 | 39 5/8" | 0,78 | 61,50 |
| | XG2045-200TRACK | 2010 | 79 1/2" | 1,45 | 123,00 |
| | XG2045-300TRACK | 3010 | 118 3/8" | 2,05 | 184,00 |

LED MODUL / MODULE LED



| | CODE | L MM | L INCHES | MM | INCHES W | W/M | LM | LM/M | NR. LED | LED | V | € |
|--|------------------------|------|----------|------|----------|---------|---------|----------|----------|--------------------|--------------------|---------------|
| | XM006.050.0410 | 500 | 19 3/8" | 62,5 | 2 1/2" | 8,6W | 17,2W/m | 1140lm | 2280lm/m | 64 | 3000K Ra>90 24V DC | 43,00 |
| | XM006.012.0410 | 125 | 5" | 62,5 | 2 1/2" | 2,15W | 17,2W/m | 258lm | 2280lm/m | 64 | 3000K Ra>90 24V DC | 15,00 |
| | YLR001.022.0110 | 5000 | 197" | 50 | 2" | 21,6W/m | | 3020lm/m | 160 | 3000K Ra>80 24V DC | 160,00 | |
| | YLR002.017.0510 | 5000 | 197" | 42 | 1 3/8" | 17,3W/m | | 1700lm/m | 168 | 2700K Ra>90 24V DC | 125,00 | |
| | YLR002.017.0410 | 5000 | 197" | 42 | 1 3/8" | 17,3W/m | | 1810lm/m | 168 | 3000K Ra>90 24V DC | 125,00 | |
| | YLR002.017.0610 | 5000 | 197" | 42 | 1 3/8" | 17,3W/m | | 1920lm/m | 168 | 4000K Ra>90 24V DC | 125,00 | |
| | YLR003.010.0510 | 5000 | 197" | 42 | 1 3/8" | 9,6W/m | | 882lm/m | 168 | 2700K Ra>90 24V DC | 103,00 | |
| | YLR003.010.0410 | 5000 | 197" | 42 | 1 3/8" | 9,6W/m | | 930lm/m | 168 | 3000K Ra>90 24V DC | 103,00 | |
| | YLR003.010.0610 | 5000 | 197" | 42 | 1 3/8" | 9,6W/m | 9,6W/m | 980lm/m | 980lm/m | 168 | 4000K Ra>90 24V DC | 103,00 |

KOMPATIBILITÄTSMATRIX ZUR AUSWAHL LED/PROFILE AUF SEITE 233 / TABLEAU DE COMPATIBILITE LED/ PROFILES P. 233

| DIFFUSOREN / DIFFUSEUR | CODE | L MM | L INCHES | | kg | € |
|------------------------|------------------------------|------------|-------------------|--|------|---------------|
| | XM2033/34/45/46-6005 | 6000 x 30 | 236 3/8" x 1 1/8" | Diffusoren aus extrudiertem Polycarbonat mit Opal-Finish, 6000mm lang (236,2"). Écran diffuseur en polycarbonate extrudé avec finition opaline, longueur 6000mm (236,2"). | 0,47 | 127,50 |
| | XM2033/34/45/46-9005 | 9000 x 30 | 354 3/8" x 1 1/8" | Diffusoren aus extrudiertem Polycarbonat mit Opal-Finish, 9000mm lang (354,3"). Écran diffuseur en polycarbonate extrudé avec finition opaline, longueur 9000mm (354,3"). | 0,69 | 187,00 |
| | XM2033/34/45/46-12005 | 12000 x 30 | 472 1/8" x 1 1/8" | Diffusoren aus extrudiertem Polycarbonat mit Opal-Finish, 12000mm lang (472,4"). Écran diffuseur en polycarbonate extrudé avec finition opaline, longueur 12000mm (472,4"). | 0,93 | 251,00 |

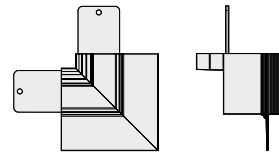
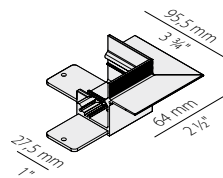
VERFÜGBARE FARBCODES / CODES COULEURS DISPONIBLES

01 Weiss
blanc



XM2045-U90 1

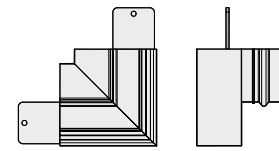
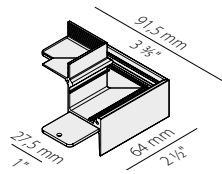
Verbindungselement für zwei Reihen von modularen Profilen mit flachem 90°-Innenwinkel, für die Umfangmontage.
 Élément de connexion pour deux lignes de profilés modulaires avec angle jonction plat interne de 90°, pour installation périmétrique.



0,09 45,50

XM2045-U90 2

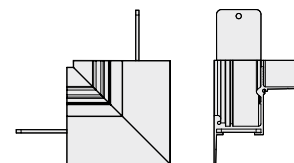
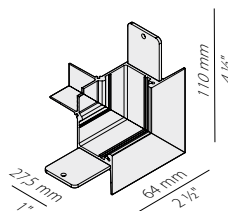
Verbindungselement für zwei Reihen von modularen Profilen mit flachem 90°-Aussenwinkel, für die Umfangmontage.
 Élément de connexion pour deux lignes de profilés modulaires avec angle de jonction plat externe de 90°, pour installation périmétrique.



0,13 45,50

XM2045-ANG 3

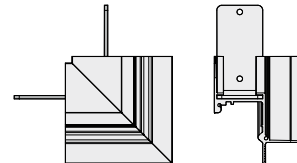
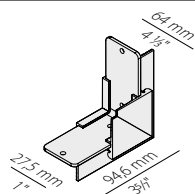
Verbindungselement für zwei Reihen von modularen Profilen mit senkrechtem 90°-Innenwinkel, für die Umfangmontage.
 Élément de connexion pour deux lignes de profilés modulaires avec angle de jonction perpendiculaire interne de 90°, pour installation périmétrique.



0,11 45,50

XM2045-ANG 4

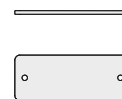
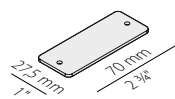
Verbindungselement für zwei Reihen von modularen Profilen mit senkrechtem 90°-Aussenwinkel, für die Umfangmontage.
 Élément de connexion pour deux lignes de profilés modulaires avec angle de jonction perpendiculaire externe de 90°, pour installation périmétrique.



0,09 45,50

XM2045-U

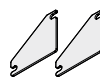
Lineare Verbindung.
 Raccord linéaire.



0,03 9,50

XM2045-T

Paar Endkappen mit Schrauben.
 Paire d'embouts avec vis.



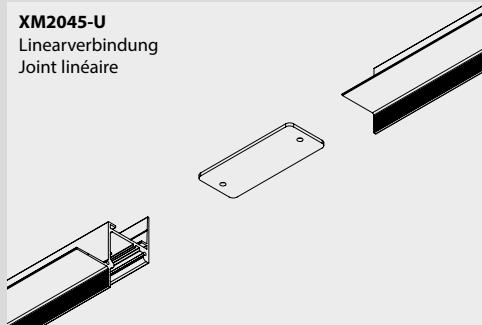
0,01 9,50

XM2045-CUT

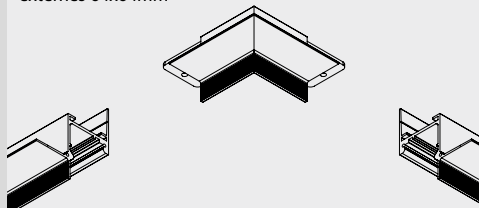
Linearer Schnitt für gerade Module.
 Coupe linéaire pour modules droits.

36,50

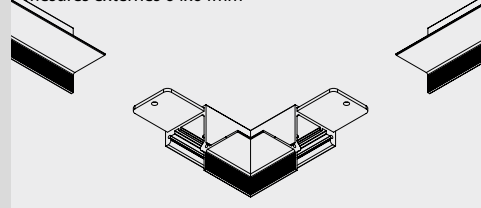
XM2045-U
 Linearverbindung
 Joint linéaire



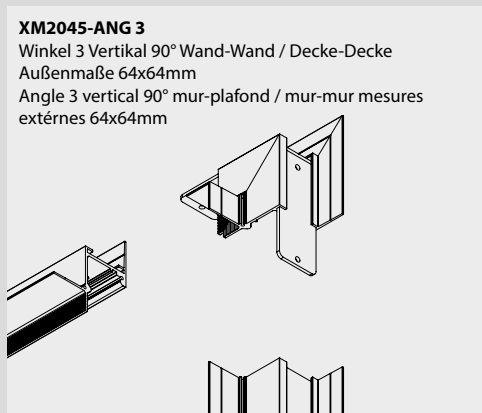
XM2045-U90 1
 Winkel 1 horizontal 90° Wand-Wand / Decke-Decke
 Außenmaße 64x64mm
 Angle 1 plat 90° mur-mur / plafond-plafond mesures
 extérieures 64x64mm



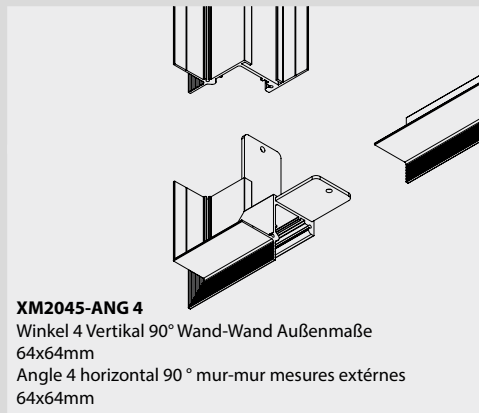
XM2045-U90 2
 Winkel 2 horizontal 90° Wand-Wand / Decke-Decke
 Außenmaße 64x64mm
 Angle 2 horizontal 90° mur-mur / plafond-plafond
 mesures extérieures 64x64mm



XM2045-ANG 3
 Winkel 3 Vertikal 90° Wand-Wand / Decke-Decke
 Außenmaße 64x64mm
 Angle 3 vertical 90° mur-plafond / mur-mur mesures
 extérieures 64x64mm



XM2045-ANG 4
 Winkel 4 Vertikal 90° Wand-Wand Außenmaße
 64x64mm
 Angle 4 horizontal 90° mur-mur mesures extérieures
 64x64mm





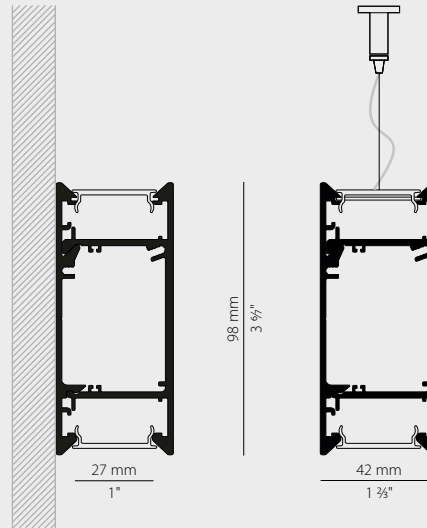
GIANO XP246

XP246__+LED+FEEDING KIT +XM246-__T



Modulares System aus stranggepresstem Aluminium, erhältlich als Pendel- oder Wandausführung. LED-Modul für direktes und indirektes Licht mit ON-OFF-Treiber getrennt schaltbar oder DALI/Push DIM im Profil integriert. In schwarzer oder weißer Polyacryllackierung. Extrudiertem Polycarbonat Diffusor in Opal- oder mikroprismatischer Ausführung. Ideal für Büros, Flure, Treppenhäuser.

Système modulaire en aluminium extrudé disponible dans la version suspension ou murale. Source lumineuse composée d'un module LED à lumière directe et indirecte et d'un driver ON-OFF avec allumage séparé ou DALI/Push DIM à intégrer à l'intérieur du profil. Peinture de finition polyacrylique blanc ou noir et finition frontale lisse du profil. Écran en polycarbonate extrudé opale ou microprismatique. Idéale pour les bureaux, couloirs, escaliers.



Elektrische Optionen / Options électriques page 300

Technische Informationen / Information technique 305

Schaltplan 1 / Schéma d'installation 1 305

UGR < 19 je nach Installationsbedingungen
UGR < 19 en fonction des conditions de pose

Fotometrien verfügbar unter www.panzeri.it
Photométries disponibles sur www.panzeri.it

WALL SUSPENSION

| | CODE | L MM | L INCHES | kg | € |
|---|-------------------------|------|----------|------|---------------|
| Mit n.2 Diffusoren geliefert Fourni avec écrans n.2 diffuseurs | XP24646.050.0099 | 515 | 20 3/8" | 1,00 | 69,50 |
| | XP24648.050.0099 | 515 | 20 3/8" | 1,25 | 69,50 |
| | XP24646.100.0099 | 1015 | 40" | 1,95 | 136,00 |
| | XP24648.100.0099 | 1015 | 40" | 2,39 | 136,00 |
| | XP24646.200.0099 | 2015 | 79 3/8" | 3,83 | 272,00 |
| | XP24648.200.0099 | 2015 | 79 3/8" | 4,72 | 272,00 |
| | XP24646.300.0099 | 3015 | 118 3/8" | 6,68 | 413,50 |
| | XP24648.300.0099 | 3015 | 118 3/8" | 7,85 | 413,50 |

LED MODUL / MODULE LED

| | CODE | L MM | L INCHES | MM | INCHES | W | W/M | LM | LM/M | NR. LED | LED | V | € |
|--|------------------------|------|----------|------|--------|-------|---------|--------|----------|---------|-------------|--------|---------------|
| | XM006.050.0410 | 500 | 19 3/8" | 62,5 | 2 1/2" | 8,6W | 17,2W/m | 1140lm | 2280lm/m | 64 | 3000K Ra>90 | 24V DC | 43,00 |
| | XM006.012.0410 | 125 | 5" | 62,5 | 2 1/2" | 2,15W | 17,2W/m | 258lm | 2280lm/m | 64 | 3000K Ra>90 | 24V DC | 15,00 |
| | YLR002.017.0510 | 5000 | 197" | 42 | 1 3/8" | | 17,3W/m | | 1700lm/m | 168 | 2700K Ra>90 | 24V DC | 125,00 |
| | YLR002.017.0410 | 5000 | 197" | 42 | 1 3/8" | | 17,3W/m | | 1810lm/m | 168 | 3000K Ra>90 | 24V DC | 125,00 |
| | YLR002.017.0610 | 5000 | 197" | 42 | 1 3/8" | | 17,3W/m | | 1920lm/m | 168 | 4000K Ra>90 | 24V DC | 125,00 |
| | YLR003.010.0510 | 5000 | 197" | 42 | 1 3/8" | | 9,6W/m | | 882lm/m | 168 | 2700K Ra>90 | 24V DC | 103,00 |
| | YLR003.010.0410 | 5000 | 197" | 42 | 1 3/8" | | 9,6W/m | | 930lm/m | 168 | 3000K Ra>90 | 24V DC | 103,00 |
| | YLR003.010.0610 | 5000 | 197" | 42 | 1 3/8" | | 9,6W/m | | 980lm/m | 168 | 4000K Ra>90 | 24V DC | 103,00 |

KOMPATIBILITÄTSMATRIX ZUR AUSWAHL LED/PROFILE AUF SEITE 233 / TABLEAU DE COMPATIBILITE LED/ PROFILES P. 233

VERFÜGBARE FARBCODES / CODES COULEURS DISPONIBLES

| | | | |
|--|---|--------------------------|---------------------------|
| 46 Weiss/Schirm Opal blanc/écran opale | 48 Schwarz/Schirm Opal noir/écran opale | 01 Weiss blanc | 02 Schwarz noir |
|--|---|--------------------------|---------------------------|

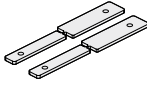
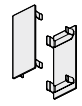
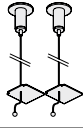
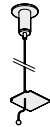
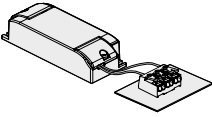
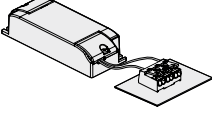
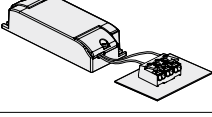
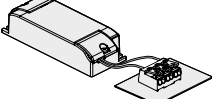




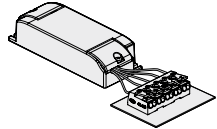
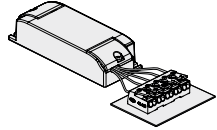
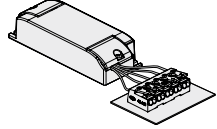
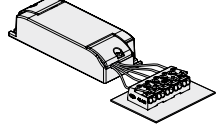
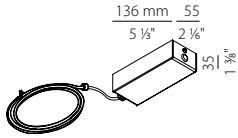
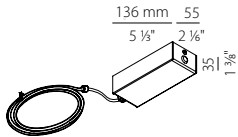
DIFFUSOREN / DIFFUSEUR

| CODICE / CODE | L MM | L INCHES | | kg | € |
|---------------------------------|------------|-------------------|--|------|---------------|
| XM2033/34/45/46-600S | 6000 x 30 | 236 3/8" x 1 1/8" | Diffusoren aus extrudiertem Polykarbonat mit Opal-Finish, 6000mm lang (236,2"). Écran diffuseur en polycarbonate extrudé avec finition opaline, longueur 6000mm (236,2"). | 0,47 | 127,50 |
| XM2033/34/45/46-900S | 9000 x 30 | 354 3/8" x 1 1/8" | Diffusoren aus extrudiertem Polykarbonat mit Opal-Finish, 9000mm lang (354,3"). Écran diffuseur en polycarbonate extrudé avec finition opaline, longueur 9000mm (354,3"). | 0,69 | 187,00 |
| XM2033/34/45/46-1200S | 12000 x 30 | 472 1/8" x 1 1/8" | Diffusoren aus extrudiertem Polykarbonat mit Opal-Finish, 12000mm lang (472,4"). Écran diffuseur en polycarbonate extrudé avec finition opaline, longueur 12000mm (472,4"). | 0,93 | 251,00 |
| XM2033/34/45/46-600S PR | 6000 x 30 | 236 3/8" x 1 1/8" | Diffusor aus mikroprismatischem, extrudiertem Polykarbonat, 6000mm lang (236,2"). Écran diffuseur en polycarbonate extrudé microprismatique, longueur 6000mm (236,2"). | 0,47 | 149,50 |
| XM2033/34/45/46-900S PR | 9000 x 30 | 354 3/8" x 1 1/8" | Diffusor aus mikroprismatischem, extrudiertem Polykarbonat, 9000mm lang (354,3"). Écran diffuseur en polycarbonate extrudé microprismatique, longueur 9000mm (354,3"). | 0,69 | 223,50 |
| XM2033/34/45/46-1200S PR | 12000 x 30 | 472 1/8" x 1 1/8" | Diffusor aus mikroprismatischem, extrudiertem Polykarbonat, 12000mm lang (472,4"). Écran diffuseur en polycarbonate extrudé microprismatique, longueur 12000mm (472,4"). | 0,93 | 292,50 |

ZUBEHÖR / ACCESSOIRES

| | | | kg | € |
|--|---|--|------|------------------------------|
| XM246-U Linearer Verbindung Bausatz. Kit de raccord linéaire. |  | 45 mm 1 7/8" 8,8 mm 1/2" 13,8 mm 1/2" | 0,04 | 25,50 |
| XM246-01T XM246-02T Paar Endkappen. Paire d'embouts.Paar Endkappen. Paire d'embouts. |  | 98,3 mm 3 7/8" 42,3 mm 1 1/8" | 0,03 | 43,00 43,00 |
| XM246-01-KIT-S XM246-02-KIT-S Paar Aufhängung-Bausätze. Paire de kit de suspension.Paar Aufhängung-Bausätze. Paire de kit de suspension. |  | | 0,12 | 43,00 43,00 |
| XM246-01-KIT-S1 XM246-02-KIT-S1 Einzelner Aufhängung-Bausatz für Verbindungen. Kit de suspension individuel pour raccords.Einzelner Aufhängung-Bausatz für Verbindungen. Kit de suspension individuel pour raccords. |  | | 0,06 | 23,00 23,00 |
| XM30/24I LED Treiber, 30W 24V DC. Alimentation LED, 30W 24V DC. |  | | 0,04 | 58,50 |
| XM60/24I LED Treiber, 60W 24V DC. Alimentation LED, 60W 24V DC. |  | | 0,30 | 63,50 |
| XM120/24I LED Treiber, 120W 24V DC. Alimentation LED, 120W 24V DC. |  | | 0,28 | 96,50 |
| XM180/24I LED Treiber, 180W 24V DC. Alimentation LED, 180W 24V DC. |  | | 0,51 | 123,50 |

ZUBEHÖR / ACCESSOIRES

| | | | kg | € |
|--|---|---|------|--------|
| XM35/24I DIM LED Treiber, 35W 24V DC, dimmbar DALI/Push DIM. Alimentation LED, 35W 24V DC, dimmable DALI/Push DIM. |  | | 0,15 | 139,00 |
| XM60/24I DIM LED Treiber, 60W 24V DC, dimmbar DALI/Push DIM. Alimentation LED, 60W 24V DC, dimmable DALI/Push DIM. |  | | 0,18 | 166,50 |
| XM100/24I DIM LED Treiber, 100W 24V DC, dimmbar DALI/Push DIM. Alimentation LED, 100W 24V DC, dimmable DALI/Push DIM. |  | | 0,27 | 198,50 |
| XM150/24I DIM LED-Vorschaltgerät, 150W 24V DC, dimmbar DALI/Push DIM. Alimentation LED, 150W 24V DC, dimmable DALI/Push DIM. |  | | 0,29 | 235,50 |
| XM2038/46-3 Stromversorgungs-kit mit weißer Baldachin und 2,2m (86,6") langem 3-poligem Netzkabel. Kit d'alimentation avec platine blanche et câble d'alimentation à 3 pôles longueur 2,2m (86,6"). |  | $\frac{136 \text{ mm}}{5 \frac{1}{8}''}$ $\frac{55}{2 \frac{1}{8}''}$ | 0,45 | 57,00 |
| XM2038/46-5 Stromversorgungs-kit mit weißer Baldachin, 2,2m (86,6") langem 5-poligem Netzkabel. Kit d'alimentation avec platine blanche et câble d'alimentation à 5 pôles longueur 2,2m (86,6"). |  | $\frac{136 \text{ mm}}{5 \frac{1}{8}''}$ $\frac{55}{2 \frac{1}{8}''}$ | 0,56 | 76,00 |
| XM246-ALU CUT Schnitt von stranggepresstem Aluminium auf Anfrage. Coupe sur demande de l'aluminium extrudé. | | | | 38,50 |
| XM246-SCREEN CUT Schnitt von Polykarbonatschirm auf Anfrage. Coupe sur demande de l'écran en polycarbonate. | | | | 20,00 |

DRIVER MATRIX XP246

| CODE | INTERNES STROMVERSORGUNGS-KIT KIT ALIMENTATION INTERNE | INTERNES STROMVERSORGUNGS-KIT DALI / PUSH DIM KIT ALIMENTATION DALI / PUSH DIM INTERNE |
|-----------------|---|---|
| XP246__050.0099 | 1x XM30/24I | 1x XM35/24I DIM |
| XP246__100.0099 | 1x XM60/24I | 1x XM60/24I DIM |
| XP246__200.0099 | 1x XM120/24I | 1x XM100/24I DIM |
| XP246__300.0099 | 1x XM120/24I | 1x XM150/24I DIM |

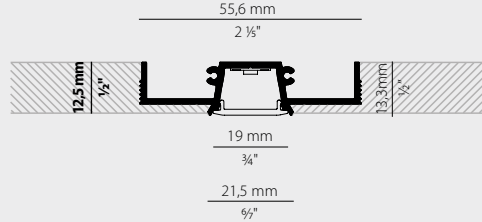


HARLEM XG251



Modulares System aus stranggepressten, weiß lackierten Aluminiumprofil für den verdeckten Einbau in Gipskartondecken. Das Profil wird innerhalb der Beplankungsstärke einer Gipskartonplatte befestigt und erlaubt einen linearen Einbau an jeder beliebigen Deckenposition. Seitliche Anputzprofile ermöglichen eine erleichterte Montage und Spachtelung. Ein optimales Ergebnis bei Spachtel-, Füll- und Lackierarbeiten wird auch durch die serienmäßige mitgelieferte Einwegabdeckung erleichtert. Jedes Modul wird mit Diffusor aus Opal-Polycarbonat geliefert.

Système modulaire de profilés en aluminium extrudé laqué blanc, conçu pour être encastré dans le placoplâtre avec un effet de disparition totale. La forme est conçue pour ne pas gêner les cadres de support des panneaux, garantissant ainsi la possibilité d'une installation en ligne continue en tout point de la structure. Les surfaces perforées sur lesquelles le matériau d'égalisation est appliqué garantissent que le plâtre reste en place dans le temps. Le résultat optimal des opérations d'égalisation, de plâtrage et de peinture est également facilité par la grille jetable fournie. Chaque module est équipé d'un diffuseur en polycarbonate opale.



Elektrische Optionen / Options électriques page 300

Technische Informationen / Information technique 305

Schaltplan 1 / Schéma d'installation 1 305

UGR < 19 je nach Installationsbedingungen
UGR < 19 en fonction des conditions de pose

Fotometrien verfügbar unter www.panzeri.it
Photométries disponibles sur www.panzeri.it

TRIMLESS PROFILE

| | CODE | L MM | L INCHES | MM | INCHES | kg | € |
|---|-------------------------|------|----------|-----------|-------------------|----|---------------|
| Mit Einwegschirm und Opaldiffusor geliefert | XG25101.100.0099 | 1010 | 39 1/8" | 1015 x 55 | 40" x 2 1/8" | | 54,00 |
| Fourni avec écran à usage unique et écran diffuseur opaline | XG25101.200.0099 | 2010 | 79 1/8" | 2015 x 55 | 79 3/8" x 2 1/8" | | 103,50 |
| | XG25101.300.0099 | 3010 | 118 3/8" | 3015 x 55 | 118 4/8" x 2 1/8" | | 155,50 |

LED MODUL / MODULE LED

| | CODE | L MM | L INCHES | MM | INCHES | W/M | LM/M | NR. LED | LED | V | € |
|--|------------------------|------|----------|----|--------|---------|----------|---------|-------------|--------|---------------|
| | YLR002.017.0510 | 5000 | 197" | 42 | 1 3/8" | 17,3W/m | 1700lm/m | 168 | 2700K Ra>90 | 24V DC | 125,00 |
| | YLR002.017.0410 | 5000 | 197" | 42 | 1 3/8" | 17,3W/m | 1810lm/m | 168 | 3000K Ra>90 | 24V DC | 125,00 |
| | YLR002.017.0610 | 5000 | 197" | 42 | 1 3/8" | 17,3W/m | 1920lm/m | 168 | 4000K Ra>90 | 24V DC | 125,00 |
| | YLR003.010.0510 | 5000 | 197" | 42 | 1 3/8" | 9,6W/m | 882lm/m | 168 | 2700K Ra>90 | 24V DC | 103,00 |
| | YLR003.010.0410 | 5000 | 197" | 42 | 1 3/8" | 9,6W/m | 930lm/m | 168 | 3000K Ra>90 | 24V DC | 103,00 |
| | YLR003.010.0610 | 5000 | 197" | 42 | 1 3/8" | 9,6W/m | 980lm/m | 168 | 4000K Ra>90 | 24V DC | 103,00 |

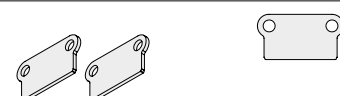
KOMPATIBILITÄTSMATRIX ZUR AUSWAHL LED/PROFILE AUF SEITE 233 / TABLEAU DE COMPATIBILITE LED/ PROFILES P. 233

VERFÜGBARE FARBCODES / CODES COULEURS DISPONIBLES

01 Weiss
blanc

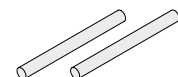
ZUBEHÖR / ACCESSOIRES

YTC25101.K02
Paar Endkappen mit Schrauben.
Paire d'embouts avec vis.



kg €
10,50

XM27000.301.0099
Linearer Verbindung Bausatz.
Kit de raccord linéaire.



4,50



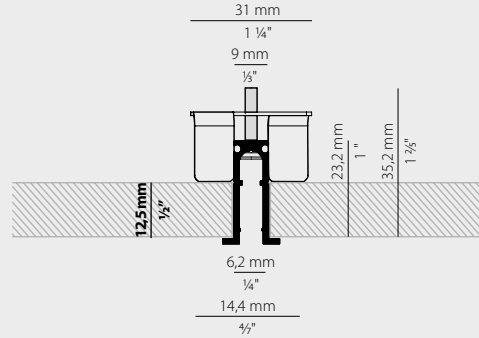
KIPS ROUND XG271-XG272-XG273

XG271/272/273_+LED+XM27001.202.0099



Filigranes Einbauprofil aus stranggepresstem Aluminium, ausgestattet mit vollvergossenen LEDs mit opalweißer Silikonummantelung. Entwickelt, um die Installation an Decken- oder Wand-Gipsplatten zu ermöglichen. Lineare und gebogene Module mit vielfältigen Kombinationsmöglichkeiten erhältlich.

Profilé de petites dimensions en aluminium extrudé à encastrement. Bande LED avec gaine en silicone blanc opale à commander séparément. Conçu pour être installé sur du placoplâtre au plafond ou mur. Disponibilité de modules linéaires et courbés, avec de nombreuses possibilités de combinaison.




| | |
|---|----------|
| Elektrische Optionen / Options électriques | page 303 |
| Dimmung / Dimming | 303/304 |
| Technische Informationen / Information technique | 305 |
| Schaltplan 2 / Schéma d'installation 2 | 305 |
| Fotometrien verfügbar unter www.panzeri.it Photométries disponibles sur www.panzeri.it | |

TRIM PROFILE

| CODE | DEGREES | Ø MM | Ø INCHES | H MM | H INCHES | NR. ADVISED | MM | INCHES | kg | € |
|--|---------|------|----------|------|----------|-------------|-------------------------|-------------------------------|------|--------|
| <input type="radio"/> XG27101.100.0099 | 45° | 1033 | 40 5/8" | 23,2 | 1" | 2 | Ø ext. 1029 / int. 1008 | Ø ext. 40 1/2" / int. 39 3/8" | 0,09 | 31,50 |
| <input type="radio"/> XG27201.100.0099 | 90° | 1033 | 40 5/8" | 23,2 | 1" | 2 | Ø ext. 1029 / int. 1008 | Ø ext. 40 1/2" / int. 39 3/8" | 0,18 | 59,00 |
| <input type="radio"/> XG27301.100.0099 | 180° | 1033 | 40 5/8" | 23,2 | 1" | 3 | Ø ext. 1029 / int. 1008 | Ø ext. 40 1/2" / int. 39 3/8" | 0,36 | 117,50 |

LED MODUL / MODULE LED

| CODE | L MM | L INCHES | MM | INCHES | W | LM | LM/M | LED | V | € |
|--|------|----------|----|--------|---------|--------|---------|-------------|--------|--------|
|  YLR101.011.0110 | 1000 | 39 3/8" | 50 | 2" | 10,6W | 401lm | 401lm/m | 3000K Ra>80 | 24V DC | 79,00 |
| YLR102.011.0110 | 5000 | 197" | 50 | 2" | 10,6W/m | 2005lm | 401lm/m | 3000K Ra>80 | 24V DC | 210,00 |

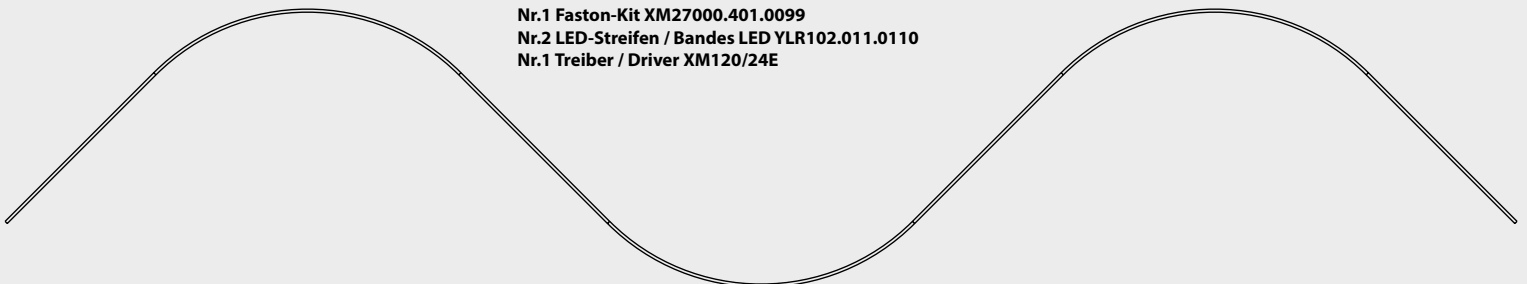
KOMPATIBILITÄTSMATRIX ZUR AUSWAHL LED/PROFILE AUF SEITE 233 / TABLEAU DE COMPATIBILITE LED/ PROFILES P. 233

VERFÜGBARE FARBCODES / CODES COULEURS DISPONIBLES

01 Weiss
blanc

Beispiel einer Komposition / Exemple de composition:

- Nr.3 Kips Round XG27201.100.0099
- Nr.4 Kips XG27001.050.0099
- Nr.14 Flügelmutter / N.14 écrou papillon XM2701.201.0099
- Nr.6 Kit XM27000.301.0099
- Nr.1 Faston-Kit XM27000.401.0099
- Nr.2 LED-Streifen / Bandes LED YLR102.011.0110
- Nr.1 Treiber / Driver XM120/24E





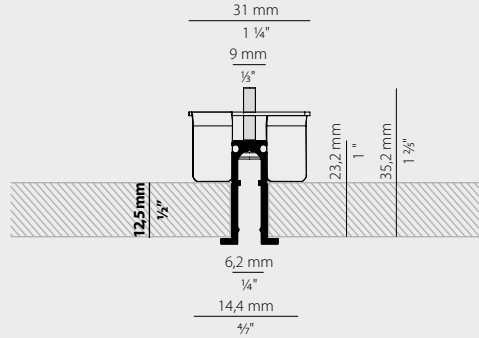
KIPS XG270

XG270_+LED+XM27001.202.0099



Filigranes Einbauprofil aus stranggepresstem Aluminium, ausgestattet mit vollvergossenen LEDs mit opalweißer Silikonummantelung. Entwickelt, um die Installation an Decken- oder Wand-Gipsplatten zu ermöglichen. Lineare und gebogene Module mit vielfältigen Kombinationsmöglichkeiten erhältlich.

Profilé de petites dimensions en aluminium extrudé à encastrement. Bande LED avec gaine en silicone blanc opale à commander séparément. Conçu pour être installé sur du placoplâtre au plafond ou mur. Disponibilité de modules linéaires et courbés, avec de nombreuses possibilités de combinaison.



| | |
|---|----------|
| Elektrische Optionen / Options électriques | page 303 |
| Dimmung / Dimming | 303/304 |
| Technische Informationen / Information technique | 305 |
| Schaltplan 2 / Schéma d'installation 2 | 305 |
| Fotometrien verfügbar unter www.panzeri.it | |
| Photométries disponibles sur www.panzeri.it | |

TRIM PROFILE



LED IP40 IP20 850°

| CODE | L MM | L INCHES | NR. ADVISED | MM | INCHES | kg | € |
|-------------------------|------|----------|-------------|-----------|-----------------|------|--------------|
| XG27001_050.0099 | 500 | 19 3/8" | 2 | 505 x 11 | 19 5/8" x 3/7" | 0,11 | 15,50 |
| XG27001_100.0099 | 1000 | 39 3/8" | 2 | 1005 x 11 | 39 3/8" x 3/7" | 0,23 | 31,00 |
| XG27001_200.0099 | 2000 | 78 3/8" | 3 | 2005 x 11 | 79" x 3/7" | 0,45 | 62,00 |
| XG27001_300.0099 | 3000 | 118 1/8" | 4 | 3005 x 11 | 118 3/8" x 3/7" | 0,68 | 93,00 |

LED MODUL / MODULE LED



| CODE | L MM | L INCHES | MM | INCHES | W | LM | LM/M | LED | V | € |
|------------------------|------|----------|----|--------|---------|--------|---------|-------------|--------|---------------|
| YLR101.011.0110 | 1000 | 39 3/8" | 50 | 2" | 10,6W | 401lm | 401lm/m | 3000K Ra>80 | 24V DC | 79,00 |
| YLR102.011.0110 | 5000 | 197" | 50 | 2" | 10,6W/m | 2005lm | 401lm/m | 3000K Ra>80 | 24V DC | 210,00 |

KOMPATIBILITÄTSMATRIX ZUR AUSWAHL LED/PROFILE AUF SEITE 233 / TABLEAU DE COMPATIBILITE LED/ PROFILES P. 233

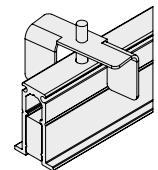
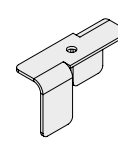
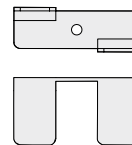
VERFÜGBARE FARBCODES / CODES COULEURS DISPONIBLES

01 Weiss
blanc

ZUBEHÖR / ACCESSOIRES

XM27000.201.0099

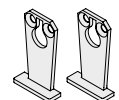
Befestigungsklammer für Gipsplatten.
Écrou papillon de fixation sur placoplâtre.



kg €
5,50

XM27001.202.0099

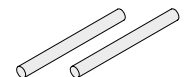
Paar Endkappen mit Schrauben.
Paire d'embouts avec vis.



9,00

XM27000.301.0099

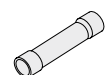
Linearer Verbindung Bausatz.
Kit de raccord linéaire.



4,50

XM27000.401.0099

Faston-Bausatz für den elektrischen Anschluss (10 Stück).
Kit de faston pour le branchement électrique (10 pièces).



5,50



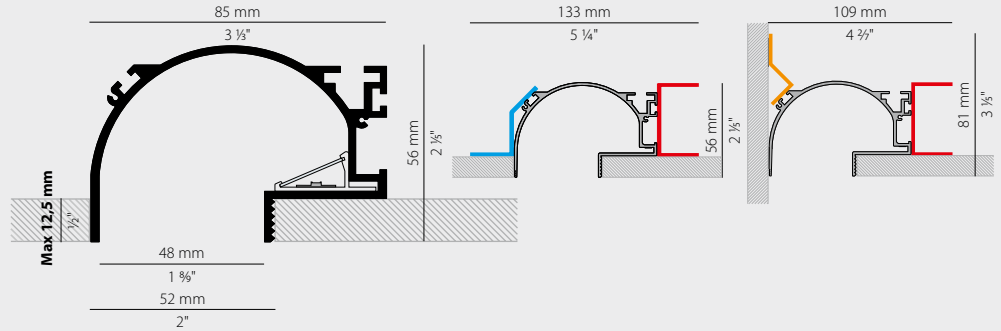


MANHATTAN XG2044



Modulares rahmenloses Einbauprofil LED-System aus weiß lackiertem, stranggepresstem Aluminium, zum Einbauen in Gipskarton. Neben der Möglichkeit der Wand- und Deckenmontage in horizontaler und vertikaler Position eignet es sich besonders für umlaufende Lichtvouten. Die Lichtreflexion erfolgt mittels Lichtumlenkung ist ist absolut blendfrei, ohne Abdeckung.

Système modulaire LED en aluminium extrudé peint en blanc, à encastrier et sans collerette (trimless) pour applications sur plaques de plâtre. Outre la possibilité d'installation murale et au plafond, en position horizontale et verticale, il est particulièrement indiqué pour les installations périmétrales. Grâce à la réflexion de la lumière interne, le profil ne nécessite pas de diffuseur.



| | |
|---|----------|
| Elektrische Optionen / Options électriques | page 303 |
| Dimmung / Dimming | 303/304 |
| Technische Informationen / Information technique | 305 |
| Schaltplan 2-3 / Schéma d'installation 2-3 | 305 |
| Fotometrien verfügbar unter www.panzeri.it | |
| Photométries disponibles sur www.panzeri.it | |

TRIMLESS PROFILE

| | CODE | L MM | L INCHES | NR. ADVISED | MM | INCHES | kg | € |
|--|------------------------|------|----------|-------------|-----------|-------------------|------|---------------|
| Mit Alu-Rahmen für LED und Diffusor geliefert | XG2044-50TRACK | 420 | 16 5/8" | 2 | 425 x 58 | 16 3/4" x 2 3/8" | 0,69 | 47,50 |
| Fourni avec support en aluminium pour LED et écran diffuseur | XG2044-100TRACK | 920 | 36 1/4" | 2 | 925 x 58 | 36 5/8" x 2 3/8" | 1,38 | 106,00 |
| | XG2044-200TRACK | 1920 | 75 3/8" | 3 | 1925 x 58 | 75 5/8" x 2 3/8" | 2,64 | 223,50 |
| | XG2044-300TRACK | 2920 | 115" | 4 | 2925 x 58 | 115 1/4" x 2 3/8" | 4,13 | 335,50 |

LED MODUL / MODULE LED


| | CODE | L MM | L INCHES | MM | INCHES | W/M | LM/M | NR. LED | LED | V | € |
|--|------------------------|------|----------|----|--------|---------|----------|---------|-------------|--------|---------------|
| | YLR001.022.0110 | 5000 | 197" | 50 | 2" | 21,6W/m | 3020lm/m | 160 | 3000K Ra>80 | 24V DC | 160,00 |
| | YLR002.017.0510 | 5000 | 197" | 42 | 1 3/8" | 17,3W/m | 1700lm/m | 168 | 2700K Ra>90 | 24V DC | 125,00 |
| | YLR002.017.0410 | 5000 | 197" | 42 | 1 3/8" | 17,3W/m | 1810lm/m | 168 | 3000K Ra>90 | 24V DC | 125,00 |
| | YLR002.017.0610 | 5000 | 197" | 42 | 1 3/8" | 17,3W/m | 1920lm/m | 168 | 4000K Ra>90 | 24V DC | 125,00 |
| | YLR003.010.0510 | 5000 | 197" | 42 | 1 3/8" | 9,6W/m | 882lm/m | 168 | 2700K Ra>90 | 24V DC | 103,00 |
| | YLR003.010.0410 | 5000 | 197" | 42 | 1 3/8" | 9,6W/m | 930lm/m | 168 | 3000K Ra>90 | 24V DC | 103,00 |
| | YLR003.010.0610 | 5000 | 197" | 42 | 1 3/8" | 9,6W/m | 980lm/m | 168 | 4000K Ra>90 | 24V DC | 103,00 |

Eventuelle Schnitte und Schweißnähte auf der Rolle sind konstruktiv zu quantifizieren.
Les coupes et soudures éventuelles sur ruban doivent être quantifiées sur le projet.

KOMPATIBILITÄTSMATRIX ZUR AUSWAHL LED/PROFILE AUF SEITE 233 / TABLEAU DE COMPATIBILITE LED/ PROFILES P. 233

VERFÜGBARE FARBCODES / CODES COULEURS DISPONIBLES

- | | | | |
|--------------------------|---|---|---|
| 01 Weiss blanc | 21 Blattgold (auf Anfrage) feuille d'or (sur demande) | 23 Blattsilber (auf Anfrage) feuille d'argent (sur demande) | 24 Blattkupfer (auf Anfrage) feuille cuivre (sur demande) |
|--------------------------|---|---|---|



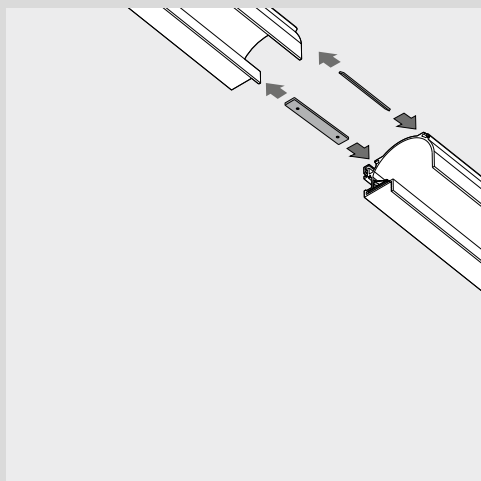


| | | | | kg | € |
|---------------------|--|--|--|------|-------|
| XM2044-U90 1 | Verbindungselement für zwei Reihen von modularen Profilen mit flachem 90°-Aussenwinkel, für die verdeckte Einbaumontage. Élément de connexion pour deux lignes de profilés modulaires avec angle de jonction plat externe de 90°, pour installation encastrée. | | | 0,31 | 62,00 |
| XM2044-U90 2 | Verbindungselement für zwei Reihen von modularen Profilen mit flachem 90°-Innenwinkel, für die verdeckte Einbaumontage. Élément de connexion pour deux lignes de profilés modulaires avec angle de jonction plat interne de 90°, pour installation encastrée. | | | 0,27 | 62,00 |
| XM2044-ANG 3 | Verbindungselement für zwei Reihen von modularen Profilen mit senkrechtem 90°-Innenwinkel, für die verdeckte Einbaumontage. Élément de connexion pour deux lignes de profilés modulaires avec angle de jonction perpendiculaire interne de 90°, pour installation encastrée. | | | 0,35 | 62,00 |
| XM2044-ANG 4 | Verbindungselement für zwei Reihen von modularen Profilen mit senkrechtem 90°-Aussenwinkel, für die verdeckte Einbaumontage. Élément de connexion pour deux lignes de profilés modulaires avec angle de jonction perpendiculaire externe de 90°, pour installation encastrée. | | | 0,31 | 62,00 |
| XM2044-U | Linearer Verbindung Bausatz. Kit de raccord linéaire. | | | 0,45 | 15,00 |
| XM2044-TA | Netzteilfach mit Schrauben zur Befestigung an den Verbindungen. Compartment pour alimentation avec vis à fixer sur les jonctions. | | | 0,11 | 17,00 |
| XM2044-T | Paar Endkappen mit Schrauben. Paire d'embouts avec vis. | | | 0,03 | 10,50 |
| XM2044-F | Befestigungswinkel Set für Gipsplatten. Kit d'étriers pour fixation sur placoplâtre. | | | 0,06 | 16,50 |
| XM2044-FP | Befestigungswinkel Set für Wandmontage. Kit d'étriers de fixation au ras du mur. | | | 0,05 | 15,00 |
| XM2044-P | Aufhängeplatte. Plaquette pour suspension. | | | 0,02 | 6,00 |
| XM2044-CUT | Linearer Schnitt für gerade Module. Coupe linéaire pour modules droits. | | | | 54,00 |

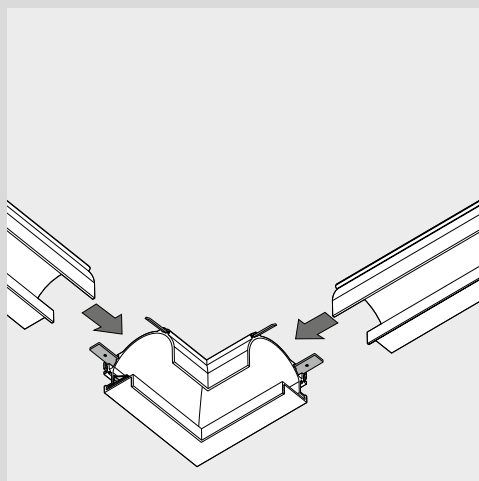
In Anbetracht der besonderen Form des Produkts und der möglichen Farbschattierungen entlang und zwischen den Elementen des XG2044-Systems ist zu beachten, dass es in der Verantwortung des Installateurs liegt, die angrenzenden Teile aufeinander abzustimmen, um eine möglichst große Farbgleichheit zu erreichen. Dem Hersteller kann keine Verantwortung zugeschrieben werden.

Compte tenu de la forme particulière du produit et des nuances de couleur possibles le long et entre les éléments du système XG2044, nous informons qu'il incombe à l'installateur de coordonner les pièces adjacentes afin d'obtenir la plus grande uniformité de couleur possible. Aucune responsabilité ne pourra être imputée au producteur.

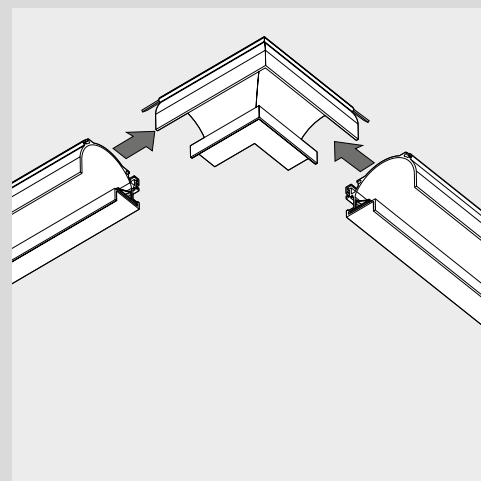
XM2044-U
 Linearverbindung
 Joint linéaire



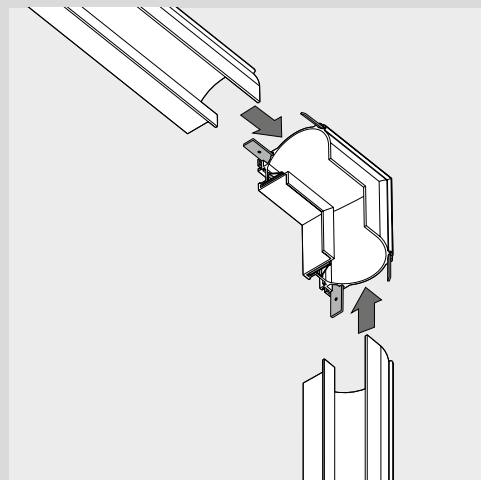
XM2044-U90 1
 Winkel 1 horizontal 90° Wand-Wand/Decke-Decke
 Außenmaße 110x110mm
 Angle 1 horizontal 90° mur-mur/plafond-plafond mesures
 extérieures 110x110mm



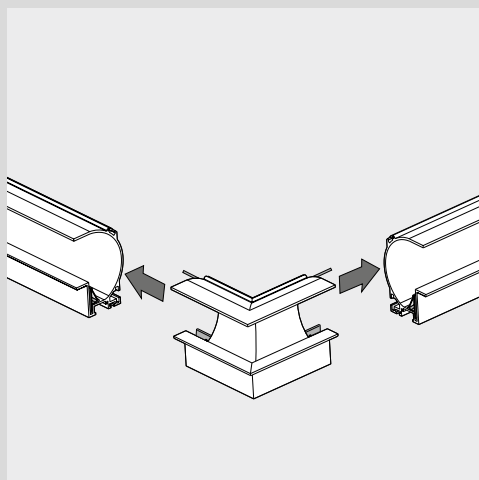
XM2044-U90 2
 Winkel 2 horizontal 90° Wand-Wand/Decke-Decke
 Außenmaße 110x110mm
 Angle 2 horizontal 90° mur-mur/plafond-plafond mesures
 extérieures 110x110mm



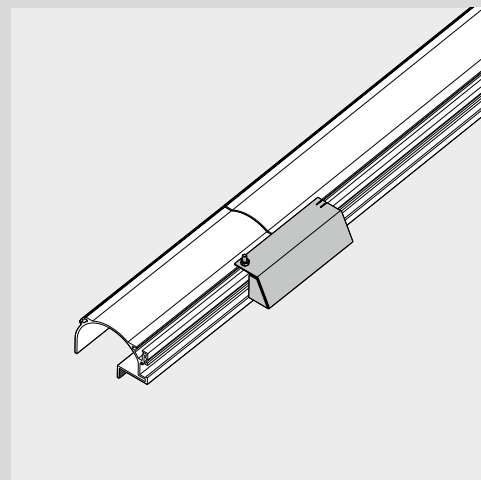
XM2044-ANG 3
 Winkel 3 Vertikal 90° Wand-Wand/Decke-Decke
 Außenmaße 110x110mm
 Angle 3 vertical 90° mur-plafond/mur-mur mesures
 extérieures 110x110mm



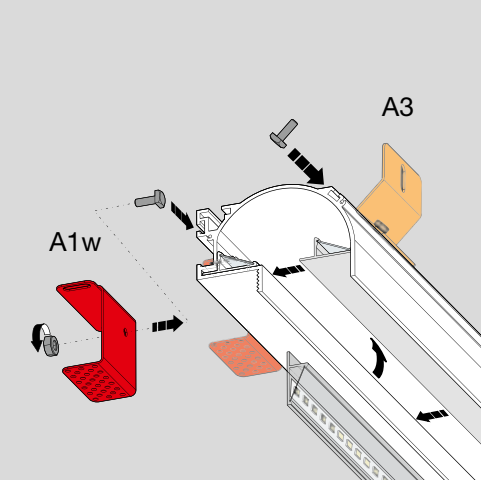
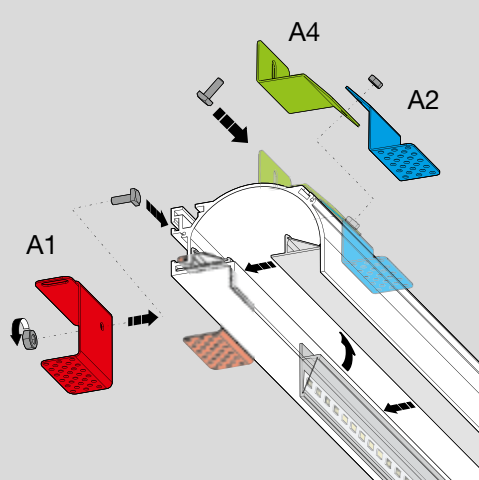
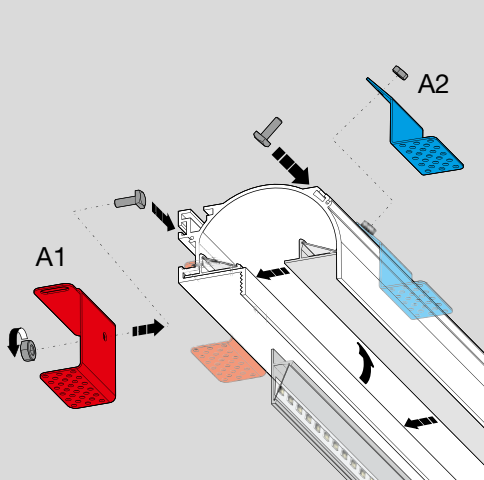
XM2044-ANG 4
 Winkel 4 Vertikal 90° Wand-Wand Außenmaße
 110x110mm
 Angle 4 horizontal 90° mur-mur mesures extérieures
 110x110mm



XM2044-TA
 Stromversorgungsfach (optional) mit Schrauben zur
 Befestigung an der Verbindung
 Boîtier pour alimentation (en option) avec vis de
 fixation sur le joint

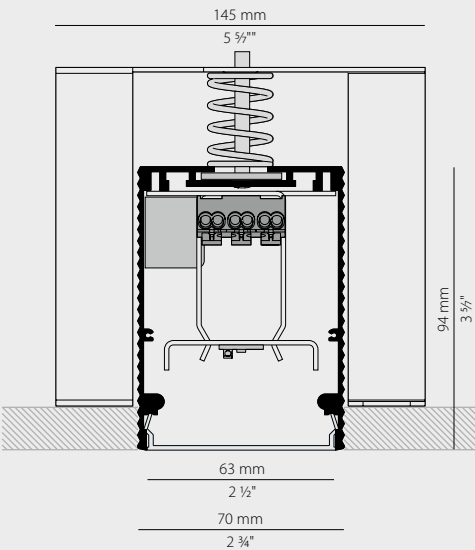


MONTAGE BEISPIELE / EXEMPLES D'INSTALLATION



NOLITA
 XG238 XG38E XG2038

XG238/38E_+LED+DIFFUSER+XM2038-T

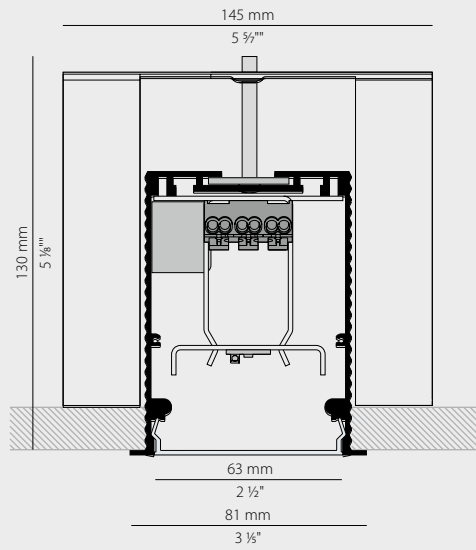


Modulares LED-System, aus stranggepresstem, weiß lackiertem Aluminium, in verschiedenen Größen erhältlich, als Aufbau- und rahmenlosen Einbauvariante erhältlich. Für vertikale oder horizontale Anwendungen in Gipskarton oder Ziegel. Zweifache Abdeckung: die erste Einweg- Abdeckung als Spachtelhilfe, Ausfugungen, sowie Anstrichhilfe gedacht. Die zweite aus Polycarbonat oder mikroprismatischem Material ist für den dauerhaften Einsatz. Die mikroverstellbaren Flügelschrauben sorgen für einen korrekten und einfachen Einbau in Gipskarton. Treiber und LED integriert. Auf Anfrage mit Notlichtbaustein erhältlich. Falls erforderlich, eine Abfangsicherung vorsehen.

Système modulaire à LED, en aluminium extrudé peint en blanc, disponible en différentes tailles, encastré ou entièrement dissimulé (sans collerette), pour applications verticales ou horizontales sur placoplâtre/briques. Écrous papillons micro-réglables disponibles en option pour une installation correcte et facile sur les placoplâtre. Doubles écrans : le premier jetable pour rasage, le masticage et la peinture, le deuxième définitif en polycarbonate ou microprismatique. Muni d'un driver et de LED. Les versions avec lumière de secours intégrée sont disponibles sur demande. Préparer, si besoin, des dispositifs de suspension.

NOLITA TRIM
 XG239 XG39E XG2039

XG239/39E_+LED+DIFFUSER+XM2039-T

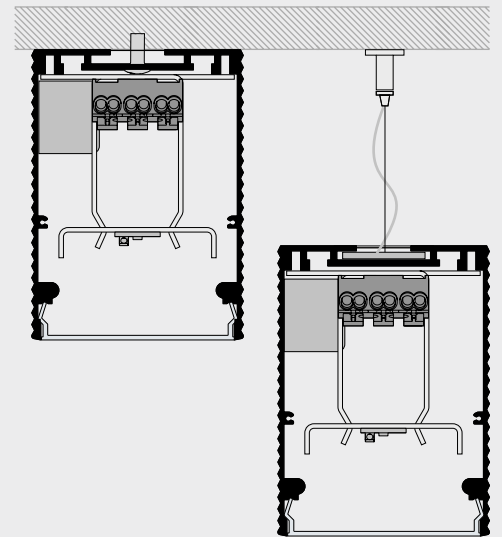


Modulares Einbauprofil mit Rahmen LED-System, aus stranggepresstem, weiß lackiertem Aluminium, in verschiedenen Größen erhältlich, eingebaut (trim), für vertikale oder horizontale Anwendungen für Gipskarton und Ziegel. Die mikroverstellbaren Flügelschrauben sorgen für einen korrekten und einfachen Einbau in Gipskarton. Opale oder Mikroprismatische Polycarbonat-Abdeckung. Komplett mit integriertem Treiber und LED. Auf Anfrage als Ausführungen mit integriertem Notfallkit. Falls erforderlich, eine Abfangsicherung vorsehen.

Profilé pour installation angulaire, conçu pour l'installation en correspondance des angles formés par deux murs ou par le mur et le plafond, ou pour l'application sous les étagères ou les meubles suspendus. Module sectionnable en aluminium extrudé, longueur 2000 mm, avec diffuseur en polycarbonate.

NOLITA OUT
 XP238 XP38E XP2038

XP238/38E_+LED+DIFFUSER+XM2038-T1

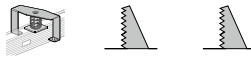


Modulares Aufbauprofil LED-System aus weiß lackiertem, stranggepresstem Aluminium, erhältlich in verschiedenen Größen für Wand-/Deckenmontage oder zur Aufhängung. Komplett mit integriertem Treiber und LED. Auf Anfrage als Ausführungen mit integriertem Notfallkit.

Système modulaire à LED en aluminium extrudé peint en blanc, disponible en différentes tailles pour installation au mur/plafond ou suspendue. Muni d'un driver et de LED. Les versions avec lumière de secours intégrée sont disponibles sur demande.


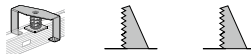
UGR < 19 je nach Installationsbedingungen
 UGR < 19 en fonction des conditions de pose

Fotometrien verfügbar unter www.panzeri.it
 Photométries disponibles sur www.panzeri.it

TRIMLESS PROFILE
LED IP40 IP20 IK08 850°


| | CODE | L MM | L INCHES | NR. ADVISED | MM | INCHES | W | LM | LED | V | EL | kg | € |
|--|-------------------------|---------|----------|-------------|--------------|--------------|-----------|-------------|-------------|-------------|---------------------------|---------------|---------------|
| Mit LED ECO, Treiber und Einwegschirm Avec LED ECO, driver et écran diffuseur à usage unique | XG38E01.060.0401 | 591 | 23 3/8" | 2 | 596 x 75 | 23 1/2" x 3" | 16W | 866lm | 3000K Ra>90 | 220-240V AC | ON-OFF | 1,82 | 263,50 |
| | XG38E01.060.0402 | 591 | 23 3/8" | 2 | 596 x 75 | 23 1/2" x 3" | 16W | 866lm | 3000K Ra>90 | 220-240V AC | dimnable (DALI/ Push DIM) | 1,82 | 335,00 |
| | XG38E01.090.0401 | 891 | 35 1/8" | 2 | 896 x 75 | 35 3/8" x 3" | 22,5W | 1299lm | 3000K Ra>90 | 220-240V AC | ON-OFF | 2,43 | 340,50 |
| | XG38E01.090.0402 | 891 | 35 1/8" | 2 | 896 x 75 | 35 3/8" x 3" | 22,5W | 1299lm | 3000K Ra>90 | 220-240V AC | dimnable (DALI/ Push DIM) | 2,43 | 412,00 |
| | XG38E01.090.0407 | 891 | 35 1/8" | 2 | 896 x 75 | 35 3/8" x 3" | 22,5W | 1299lm | 3000K Ra>90 | 220-240V AC | emergency | 2,43 | 538,00 |
| | XG38E01.120.0401 | 1191 | 47" | 2 | 1196 x 75 | 47 1/8" x 3" | 29W | 1732lm | 3000K Ra>90 | 220-240V AC | ON-OFF | 2,80 | 394,00 |
| | XG38E01.120.0402 | 1191 | 47" | 2 | 1196 x 75 | 47 1/8" x 3" | 29W | 1732lm | 3000K Ra>90 | 220-240V AC | dimnable (DALI/ Push DIM) | 2,80 | 465,00 |
| | XG38E01.120.0407 | 1191 | 47" | 2 | 1196 x 75 | 47 1/8" x 3" | 29W | 1732lm | 3000K Ra>90 | 220-240V AC | emergency | 2,80 | 594,00 |
| | XG38E01.150.0401 | 1491 | 58 3/4" | 2 | 1496 x 75 | 59" x 3" | 35,5W | 2166lm | 3000K Ra>90 | 220-240V AC | ON-OFF | 3,85 | 493,00 |
| | XG38E01.150.0402 | 1491 | 58 3/4" | 2 | 1496 x 75 | 59" x 3" | 35,5W | 2166lm | 3000K Ra>90 | 220-240V AC | dimnable (DALI/ Push DIM) | 3,85 | 564,50 |
| XG38E01.150.0407 | 1491 | 58 3/4" | 2 | 1496 x 75 | 59" x 3" | 35,5W | 2166lm | 3000K Ra>90 | 220-240V AC | emergency | 3,85 | 691,00 | |
| Mit LED, Treiber und Einwegschirm Avec LED, driver et écran diffuseur à usage unique | XG23801.060.0401 | 591 | 23 3/8" | 2 | 596 x 75 | 23 1/2" x 3" | 24,5W | 1296lm | 3000K Ra>90 | 220-240V AC | ON-OFF | 1,82 | 302,50 |
| | XG23801.060.0402 | 591 | 23 3/8" | 2 | 596 x 75 | 23 1/2" x 3" | 24,5W | 1296lm | 3000K Ra>90 | 220-240V AC | dimnable (DALI/ Push DIM) | 1,82 | 374,00 |
| | XG23801.090.0401 | 891 | 35 1/8" | 2 | 896 x 75 | 35 3/8" x 3" | 35W | 1945lm | 3000K Ra>90 | 220-240V AC | ON-OFF | 2,43 | 393,00 |
| | XG23801.090.0402 | 891 | 35 1/8" | 2 | 896 x 75 | 35 3/8" x 3" | 35W | 1945lm | 3000K Ra>90 | 220-240V AC | dimnable (DALI/ Push DIM) | 2,43 | 464,00 |
| | XG23801.090.0407 | 891 | 35 1/8" | 2 | 896 x 75 | 35 3/8" x 3" | 35W | 1945lm | 3000K Ra>90 | 220-240V AC | emergency | 2,43 | 591,50 |
| | XG23801.120.0401 | 1191 | 47" | 2 | 1196 x 75 | 47 1/8" x 3" | 46W | 2592lm | 3000K Ra>90 | 220-240V AC | ON-OFF | 2,80 | 455,50 |
| | XG23801.120.0402 | 1191 | 47" | 2 | 1196 x 75 | 47 1/8" x 3" | 46W | 2592lm | 3000K Ra>90 | 220-240V AC | dimnable (DALI/ Push DIM) | 2,80 | 527,00 |
| XG23801.120.0407 | 1191 | 47" | 2 | 1196 x 75 | 47 1/8" x 3" | 46W | 2592lm | 3000K Ra>90 | 220-240V AC | emergency | 2,80 | 651,00 | |
| Mit LED, Treiber und Einwegschirm Avec LED, driver et écran à usage unique | XG23801.150.0401 | 1491 | 58 3/4" | 2 | 1496 x 75 | 59" x 3" | 57W | 3240lm | 3000K Ra>90 | 220-240V AC | ON-OFF | 3,85 | 565,00 |
| | XG23801.150.0402 | 1491 | 58 3/4" | 2 | 1496 x 75 | 59" x 3" | 57W | 3240lm | 3000K Ra>90 | 220-240V AC | dimnable (DALI/ Push DIM) | 3,85 | 636,50 |
| Ohne LED und Treiber, mit Einwegschirm. Teilbar alle 100 mm (4"). Sans LED ni driver, avec écran diffuseur à usage unique. Sectionnable tous les 100 mm (4"). | XG23801.J60.0099 | 591 | 23 3/8" | 2 | 596 x 75 | 23 1/2" x 3" | max 38W/m | | | 220-240V AC | | 1,32 | 163,00 |
| | | | | | | | | | | | | | |
| Ohne LED und Treiber, mit Einwegschirm Sans LED et driver, avec écran diffuseur à usage unique | XG23801.060.0099 | 591 | 23 3/8" | 2 | 596 x 75 | 23 1/2" x 3" | max 38W/m | | | 220-240V AC | | 1,32 | 119,50 |
| | XG23801.090.0099 | 891 | 35 1/8" | 2 | 896 x 75 | 35 3/8" x 3" | max 38W/m | | | 220-240V AC | | 2,08 | 171,00 |
| Ohne LED und Treiber, mit Einwegschirm Sans LED ni driver, avec écran diffuseur à usage unique | XG23801.120.0099 | 1191 | 47" | 2 | 1196 x 75 | 47 1/8" x 3" | max 38W/m | | | 220-240V AC | | 2,39 | 207,50 |
| | XG23801.150.0099 | 1491 | 58 3/4" | 2 | 1496 x 75 | 59" x 3" | max 38W/m | | | 220-240V AC | | 3,40 | 260,50 |
| | XG23801.240.0099 | 2382 | 93 3/4" | 2 | 2387 x 75 | 94" x 3" | max 38W/m | | | 220-240V AC | | 5,12 | 376,00 |



TRIM PROFILE
 **IP40 IP20 IK08 85°**


| | CODE | L MM | L INCHES | NR. ADVISED | MM | INCHES | W | LM | LED | V | EL | kg | € |
|---|-------------------------|------|----------|-------------|-----------|--------------|--------------|--------|-------------|-------------|------------------------------|------|---------------|
| Mit LED ECO und Treiber Avec LED ECO et driver | XG39E01.060.0401 | 591 | 23 3/8" | 2 | 596 x 75 | 23 1/2" x 3" | 16W | 866lm | 3000K Ra>90 | 220-240V AC | ON-OFF | 1,82 | 263,50 |
| | XG39E01.060.0402 | 591 | 23 3/8" | 2 | 596 x 75 | 23 1/2" x 3" | 16W | 866lm | 3000K Ra>90 | 220-240V AC | dimnable (DALI/ Push DIM) | 1,82 | 335,00 |
| | XG39E01.090.0401 | 891 | 35 1/8" | 2 | 896 x 75 | 35 3/8" x 3" | 22,5W | 1299lm | 3000K Ra>90 | 220-240V AC | ON-OFF | 2,43 | 340,50 |
| | XG39E01.090.0402 | 891 | 35 1/8" | 2 | 896 x 75 | 35 3/8" x 3" | 22,5W | 1299lm | 3000K Ra>90 | 220-240V AC | dimnable (DALI/ Push DIM) | 2,43 | 412,00 |
| | XG39E01.120.0401 | 1191 | 47" | 2 | 1196 x 75 | 47 1/8" x 3" | 29W | 1732lm | 3000K Ra>90 | 220-240V AC | ON-OFF | 2,80 | 394,00 |
| | XG39E01.120.0402 | 1191 | 47" | 2 | 1196 x 75 | 47 1/8" x 3" | 29W | 1732lm | 3000K Ra>90 | 220-240V AC | dimnable (DALI/ Push DIM) | 2,80 | 465,00 |
| | XG39E01.150.0401 | 1491 | 58 3/4" | 2 | 1496 x 75 | 59" x 3" | 35,5W | 2166lm | 3000K Ra>90 | 220-240V AC | ON-OFF | 3,85 | 493,00 |
| | XG39E01.150.0402 | 1491 | 58 3/4" | 2 | 1496 x 75 | 59" x 3" | 35,5W | 2166lm | 3000K Ra>90 | 220-240V AC | dimnable (DALI/ Push DIM) | 3,85 | 564,50 |
| Mit LED und Treiber Avec LED et driver | XG239Q1.060.0401 | 591 | 23 3/8" | 2 | 596 x 75 | 23 1/2" x 3" | 24,5W | 1296lm | 3000K Ra>90 | 220-240V AC | ON-OFF | 1,82 | 304,00 |
| | XG239Q1.060.0402 | 591 | 23 3/8" | 2 | 596 x 75 | 23 1/2" x 3" | 24,5W | 1296lm | 3000K Ra>90 | 220-240V AC | dimnable (DALI/ Push DIM) | 1,82 | 375,00 |
| | XG239Q1.090.0401 | 891 | 35 1/8" | 2 | 896 x 75 | 35 3/8" x 3" | 35W | 1945lm | 3000K Ra>90 | 220-240V AC | ON-OFF | 2,43 | 393,00 |
| | XG239Q1.090.0402 | 891 | 35 1/8" | 2 | 896 x 75 | 35 3/8" x 3" | 35W | 1945lm | 3000K Ra>90 | 220-240V AC | dimnable (DALI/ Push DIM) | 2,43 | 464,00 |
| | XG239Q1.120.0401 | 1191 | 47" | 2 | 1196 x 75 | 47 1/8" x 3" | 46W | 2592lm | 3000K Ra>90 | 220-240V AC | ON-OFF | 2,80 | 453,50 |
| | XG239Q1.120.0402 | 1191 | 47" | 2 | 1196 x 75 | 47 1/8" x 3" | 46W | 2592lm | 3000K Ra>90 | 220-240V AC | dimnable (DALI/ Push DIM) | 2,80 | 524,00 |
| | XG239Q1.150.0401 | 1491 | 58 3/4" | 2 | 1496 x 75 | 59" x 3" | 57W | 3240lm | 3000K Ra>90 | 220-240V AC | ON-OFF | 3,85 | 565,00 |
| | XG239Q1.150.0402 | 1491 | 58 3/4" | 2 | 1496 x 75 | 59" x 3" | 57W | 3240lm | 3000K Ra>90 | 220-240V AC | dimnable (DALI/ Push DIM) | 3,85 | 636,50 |
| Ohne LED und Treiber. Teilbar alle 100 mm (4"). Sans LED ni driver. Sectionnable tous les 100 mm (4"). | XG239Q1.J60.0099 | 591 | 23 3/8" | 2 | 596 x 75 | 23 1/2" x 3" | max 38W/m | | | 220-240V AC | | 1,32 | 163,00 |
| Ohne LED und Treiber Sans LED ni driver | XG239Q1.060.0099 | 591 | 23 3/8" | 2 | 596 x 75 | 23 1/2" x 3" | max 38W/m | | | 220-240V AC | | 1,32 | 119,50 |
| | XG239Q1.090.0099 | 891 | 35 1/8" | 2 | 896 x 75 | 35 3/8" x 3" | max 38W/m | | | 220-240V AC | | 2,08 | 171,00 |
| | XG239Q1.120.0099 | 1191 | 47" | 2 | 1196 x 75 | 47 1/8" x 3" | max 38W/m | | | 220-240V AC | | 2,39 | 207,50 |
| | XG239Q1.150.0099 | 1491 | 58 3/4" | 2 | 1496 x 75 | 59" x 3" | max 38W/m | | | 220-240V AC | | 3,40 | 260,50 |
| | XG239Q1.240.0099 | 2382 | 93 5/8" | 2 | 2387 x 75 | 94" x 3" | max 38W/m | | | 220-240V AC | | 5,12 | 376,00 |

CEILING SUSPENSION
 **IP40 IK08 85°**

| | CODE | L MM | L INCHES | W | LM | LED | V | EL | kg | € |
|---|-------------------------|------|----------|-------|--------|-------------|-------------|------------------------------|------|---------------|
| Mit LED ECO und Treiber Avec LED ECO et driver | XP38E01.060.0401 | 591 | 23 3/8" | 16W | 866lm | 3000K Ra>90 | 220-240V AC | ON-OFF | 1,48 | 263,50 |
| | XP38E01.060.0402 | 591 | 23 3/8" | 16W | 866lm | 3000K Ra>90 | 220-240V AC | dimnable (DALI/ Push DIM) | 1,48 | 335,00 |
| | XP38E01.090.0401 | 891 | 35 1/8" | 22,5W | 1299lm | 3000K Ra>90 | 220-240V AC | ON-OFF | 1,61 | 340,50 |
| | XP38E01.090.0402 | 891 | 35 1/8" | 22,5W | 1299lm | 3000K Ra>90 | 220-240V AC | dimnable (DALI/ Push DIM) | 1,61 | 413,00 |
| | XP38E01.120.0401 | 1191 | 47" | 29W | 1732lm | 3000K Ra>90 | 220-240V AC | ON-OFF | 2,65 | 394,00 |
| | XP38E01.120.0402 | 1191 | 47" | 29W | 1732lm | 3000K Ra>90 | 220-240V AC | dimnable (DALI/ Push DIM) | 2,65 | 468,00 |
| | XP38E01.150.0401 | 1491 | 58 3/4" | 35,5W | 2166lm | 3000K Ra>90 | 220-240V AC | ON-OFF | 3,69 | 493,00 |
| | XP38E01.150.0402 | 1491 | 58 3/4" | 35,5W | 2166lm | 3000K Ra>90 | 220-240V AC | dimnable (DALI/ Push DIM) | 3,69 | 564,50 |

| | CODE | L MM | L INCHES | W | LM | LED | V | EL | kg | € |
|---|-------------------------|------|----------|-------|--------|-------------|-------------|------------------------------|------|---------------|
| Mit LED und Treiber Avec LED et driver | XP23801.060.0401 | 591 | 23 3/8" | 24,5W | 1296lm | 3000K Ra>90 | 220-240V AC | ON-OFF | 1,48 | 302,50 |
| | XP23801.060.0402 | 591 | 23 3/8" | 24,5W | 1296lm | 3000K Ra>90 | 220-240V AC | dimmable (DALI/ Push DIM) | 1,48 | 374,00 |
| | XP23801.090.0401 | 891 | 35 1/8" | 35W | 1945lm | 3000K Ra>90 | 220-240V AC | ON-OFF | 1,61 | 393,00 |
| | XP23801.090.0402 | 891 | 35 1/8" | 35W | 1945lm | 3000K Ra>90 | 220-240V AC | dimmable (DALI/ Push DIM) | 1,61 | 464,00 |
| | XP23801.120.0401 | 1191 | 47" | 46W | 2592lm | 3000K Ra>90 | 220-240V AC | ON-OFF | 2,65 | 455,50 |
| | XP23801.120.0402 | 1191 | 47" | 46W | 2592lm | 3000K Ra>90 | 220-240V AC | dimmable (DALI/ Push DIM) | 2,65 | 524,00 |
| | XP23801.150.0401 | 1491 | 58 3/4" | 57W | 3240lm | 3000K Ra>90 | 220-240V AC | ON-OFF | 3,69 | 565,00 |
| | XP23801.150.0402 | 1491 | 58 3/4" | 57W | 3240lm | 3000K Ra>90 | 220-240V AC | dimmable (DALI/ Push DIM) | 3,69 | 636,50 |

VERFÜGBARE FARBCODES / CODES COULEURS DISPONIBLES

01 Weiss
blanc

DIFFUSOREN / DIFFUSEUR

| | CODE | L MM | L INCHES | | kg | € |
|--|--------------------------|-----------|-------------------|---|------|---------------|
| | XM2038/39-60S | 591 x 63 | 23 3/8" x 2 1/2" | Diffusor aus extrudiertem Polycarbonat mit Opal-Finish, 591mm lang (23,3"). Écran diffuseur en polycarbonate extrudé avec finition opaline, longueur 591mm (23,3"). | 0,10 | 17,50 |
| | XM2038/39-90S | 891 x 63 | 35 1/8" x 2 1/2" | Diffusor aus extrudiertem Polycarbonat mit Opal-Finish, 891mm lang (35,1"). Écran diffuseur en polycarbonate extrudé avec finition opaline, longueur 891mm (35,1"). | 0,13 | 26,50 |
| | XM2038/39-120S | 1191 x 63 | 47" x 2 1/2" | Diffusor aus extrudiertem Polycarbonat mit Opal-Finish, 1191mm lang (46,9"). Écran diffuseur en polycarbonate extrudé avec finition opaline, longueur 1191mm (46,9"). | 0,18 | 35,50 |
| | XM2038/39-150S | 1491 x 63 | 58 3/4" x 2 1/2" | Diffusor aus extrudiertem Polycarbonat mit Opal-Finish, 1491mm lang (58,7"). Écran diffuseur en polycarbonate extrudé avec finition opaline, longueur 1491mm (58,7"). | 0,22 | 44,00 |
| | XM2038/39-260S | 2600 x 63 | 102 4/8" x 2 1/2" | Diffusor aus extrudiertem Polycarbonat mit Opal-Finish, 2600mm lang (102,4"). Écran diffuseur en polycarbonate extrudé avec finition opaline, longueur 2600mm (102,4"). | 0,38 | 77,00 |
| | XM2038/39-380S | 3800 x 63 | 149 5/8" x 2 1/2" | Diffusor aus extrudiertem Polycarbonat mit Opal-Finish, 3800mm lang (149,6"). Écran diffuseur en polycarbonate extrudé avec finition opaline, longueur 3800mm (149,6"). | 0,56 | 113,00 |
| | XM2038/39-60S PR | 591 x 63 | 23 3/8" x 2 1/2" | Diffusor aus mikroprismatischem, extrudiertem Polycarbonat, 591mm lang (23,3"). Écran diffuseur en polycarbonate extrudé microprismatique, longueur 591mm (23,3"). | 0,10 | 20,50 |
| | XM2038/39-90S PR | 891 x 63 | 35 1/8" x 2 1/2" | Diffusor aus mikroprismatischem, extrudiertem Polycarbonat, 891mm lang (35,1"). Écran diffuseur en polycarbonate extrudé microprismatique, longueur 891mm (35,1"). | 0,13 | 31,00 |
| | XM2038/39-120S PR | 1191 x 63 | 47" x 2 1/2" | Diffusor aus mikroprismatischem, extrudiertem Polycarbonat, 1191mm lang (46,9"). Écran diffuseur en polycarbonate extrudé microprismatique, longueur 1191mm (46,9"). | 0,18 | 41,50 |
| | XM2038/39-150S PR | 1491 x 63 | 58 3/4" x 2 1/2" | Diffusor aus mikroprismatischem, extrudiertem Polycarbonat, 1491mm lang (58,7"). Écran diffuseur en polycarbonate extrudé microprismatique, longueur 1491mm (58,7"). | 0,22 | 51,50 |
| | XM2038/39-260S PR | 2600 x 63 | 102 4/8" x 2 1/2" | Diffusor aus mikroprismatischem, extrudiertem Polycarbonat, 2600mm lang (102,4"). Écran diffuseur en polycarbonate extrudé microprismatique, longueur 2600mm (102,4"). | 0,38 | 89,50 |
| | XM2038/39-380S PR | 3800 x 63 | 149 5/8" x 2 1/2" | Streuscheibe aus mikroprismatischem, extrudiertem Polycarbonat, 3800mm lang (149,6"). Écran diffuseur en polycarbonate extrudé microprismatique, longueur 3800mm (149,6"). | 0,56 | 130,50 |

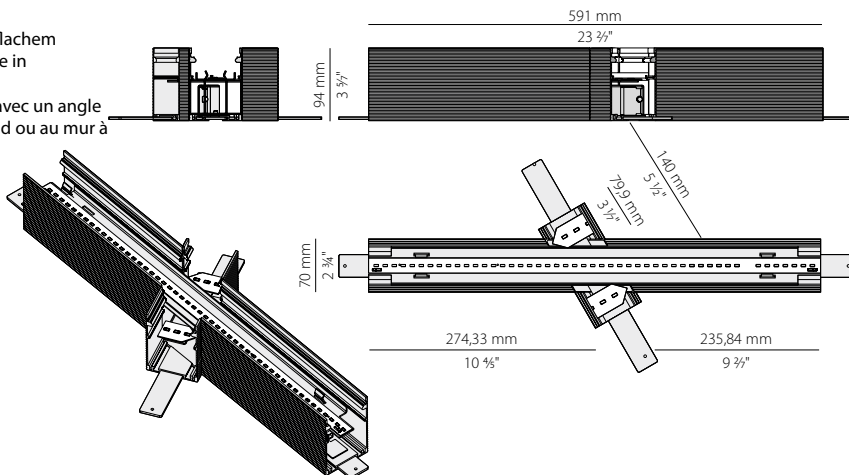
XG38E01.X60.0401

Verbindungselement für vier Reihen von modularen Profilen mit flachem Anschlusswinkel 60°/120°, für Einbau-Decken- oder Wandmontage in Innenräumen, mit direkter Abstrahlung.

Élément de connexion pour quatre lignes de profilés modulaires avec un angle de jonction plat de 60°/120°, pour installation encastrée au plafond ou au mur à l'intérieur, avec émission directe.

Leistungsaufnahme Leuchte / Puissance absorbée appareil 16W
Lichtstrom Leuchte / Flux lumineux appareil 866lm
3000K Ra>90 220-240V AC

Mit LED ECO, Treiber und Einwegschirm geliefert
Fourni avec LED ECO, driver et écran diffuseur à usage unique



2,58 370,00

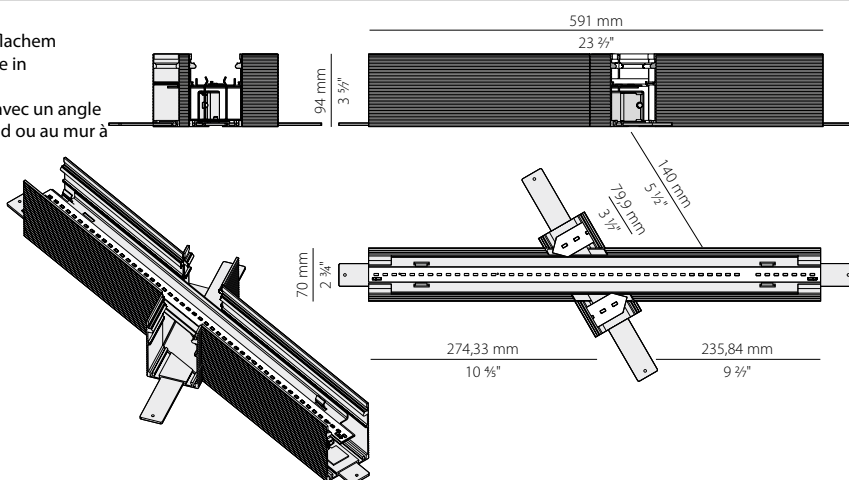
XG38E01.X60.0402

Verbindungselement für vier Reihen von modularen Profilen mit flachem Anschlusswinkel 60°/120°, für Einbau-Decken- oder Wandmontage in Innenräumen, mit direkter Abstrahlung.

Élément de connexion pour quatre lignes de profilés modulaires avec un angle de jonction plat de 60°/120°, pour installation encastrée au plafond ou au mur à l'intérieur, avec émission directe.

Leistungsaufnahme Leuchte / Puissance absorbée appareil 16W
Lichtstrom Leuchte / Flux lumineux appareil 866lm
3000K Ra>90 220-240V AC

Mit LED ECO, Treiber und Einwegschirm geliefert
Fourni avec LED ECO, driver et écran diffuseur à usage unique



2,58 441,00

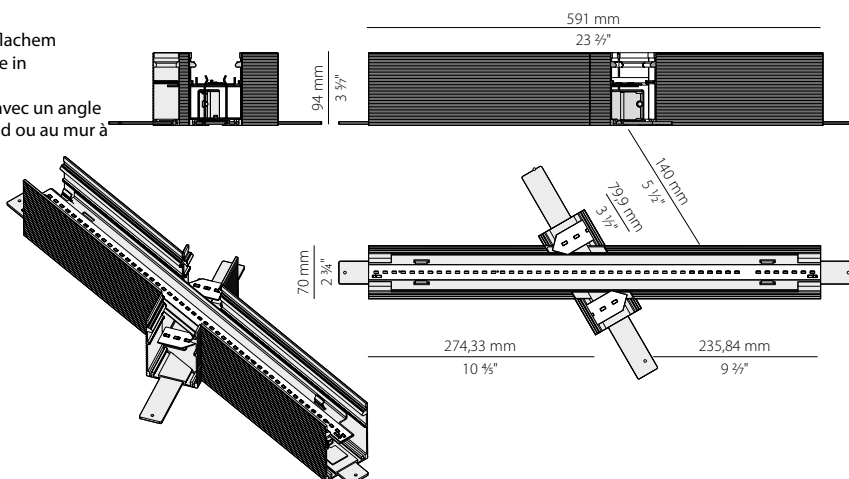
XG23801.X60.0401

Verbindungselement für vier Reihen von modularen Profilen mit flachem Anschlusswinkel 60°/120°, für Einbau-Decken- oder Wandmontage in Innenräumen, mit direkter Abstrahlung.

Élément de connexion pour quatre lignes de profilés modulaires avec un angle de jonction plat de 60°/120°, pour installation encastrée au plafond ou au mur à l'intérieur, avec émission directe.

Leistungsaufnahme Leuchte / Puissance absorbée appareil 24,5W
Lichtstrom Leuchte / Flux lumineux appareil 1296lm
3000K Ra>90 220-240V AC

Mit LED, Treiber und Einwegschirm geliefert
Fourni avec LED, driver et écran diffuseur à usage unique



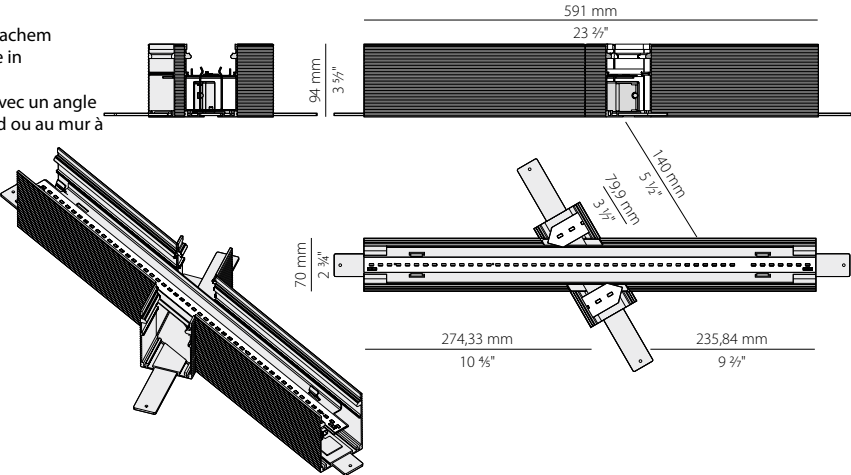
2,58 426,50

XG23801.X60.0402

Verbindungselement für vier Reihen von modularen Profilen mit flachem Anschlusswinkel 60°/120°, für Einbau-Decken- oder Wandmontage in Innenräumen, mit direkter Abstrahlung.
Élément de connexion pour quatre lignes de profilés modulaires avec un angle de jonction plat de 60°/120°, pour installation encastrée au plafond ou au mur à l'intérieur, avec émission directe.

Leistungsaufnahme Leuchte / Puissance absorbée appareil 24,5W
Lichtstrom Leuchte / Flux lumineux appareil 1296lm
3000K Ra>90 220-240V AC

Mit LED, Treiber und Einwegschirm geliefert
Fourni avec LED, driver et écran diffuseur à usage unique



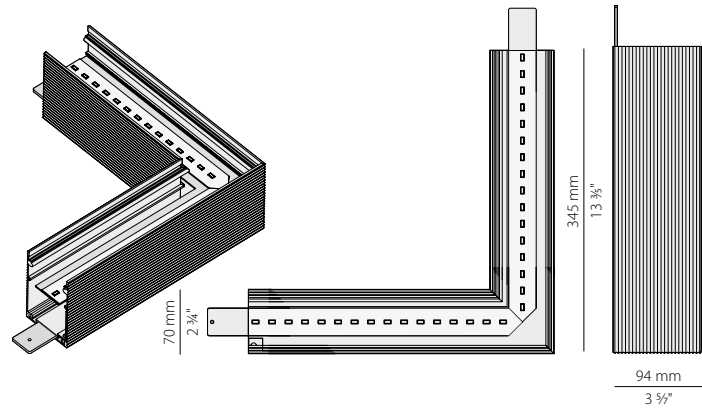
2,58 526,00

XG38E01.L90.0402

Verbindungselement für zwei Reihen von modularen Profilen mit flachem Anschlusswinkel 90°, für Einbau-Decken- oder Wandmontage in Innenräumen, mit direkter Abstrahlung.
Élément de connexion pour deux lignes de profilés modulaires avec angle de jonction plat de 90°, pour installation intérieure encastrée au plafond ou au mur, avec émission directe.

Leistungsaufnahme Leuchte / Puissance absorbée appareil 16W
Lichtstrom Leuchte / Flux lumineux appareil 866lm
3000K Ra>90 220-240V AC

Mit LED ECO, Treiber und Einwegschirm geliefert
Fourni avec LED ECO, driver et écran diffuseur à usage unique



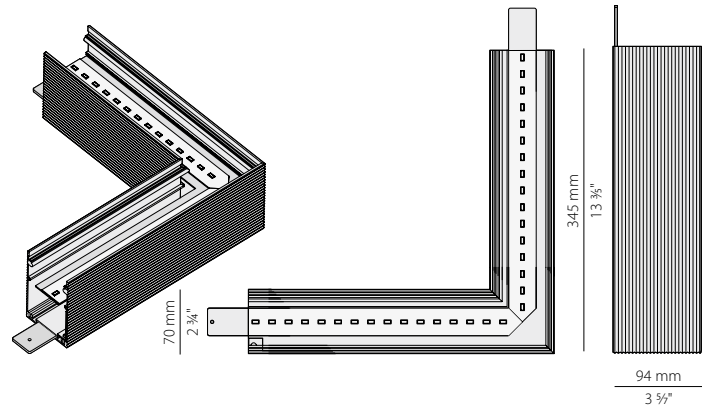
1,46 416,50

XG23801.L90.0402

Verbindungselement für zwei Reihen von modularen Profilen mit flachem Anschlusswinkel 90°, für Einbau-Decken- oder Wandmontage in Innenräumen, mit direkter Abstrahlung.
Élément de connexion pour deux lignes de profilés modulaires avec angle de jonction plat de 90°, pour installation intérieure encastrée au plafond ou au mur, avec émission directe.

Leistungsaufnahme Leuchte / Puissance absorbée appareil 24,5W
Lichtstrom Leuchte / Flux lumineux appareil 1296lm
3000K Ra>90 220-240V AC

Mit LED, Treiber und Einwegschirm geliefert
Fourni avec LED, driver et écran diffuseur à usage unique



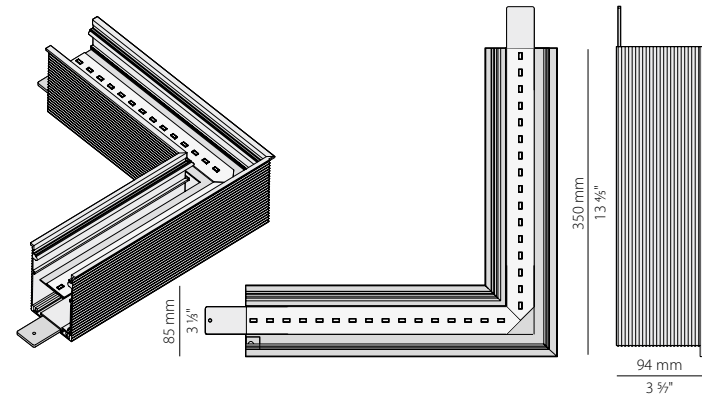
1,46 480,00

XG39E01.L90.0402

Verbindungselement für zwei Reihen von modularen Profilen mit flachem Anschlusswinkel 90°, für Einbau-Decken- oder Wandmontage in Innenräumen, mit direkter Abstrahlung.
Élément de connexion pour deux lignes de profilés modulaires avec angle de jonction plat de 90°, pour installation intérieure encastrée au plafond ou au mur, avec émission directe.

Leistungsaufnahme Leuchte / Puissance absorbée appareil 16W
Lichtstrom Leuchte / Flux lumineux appareil 866lm
3000K Ra>90 220-240V AC

Mit LED ECO und Treiber geliefert
Fourni avec LED ECO et driver



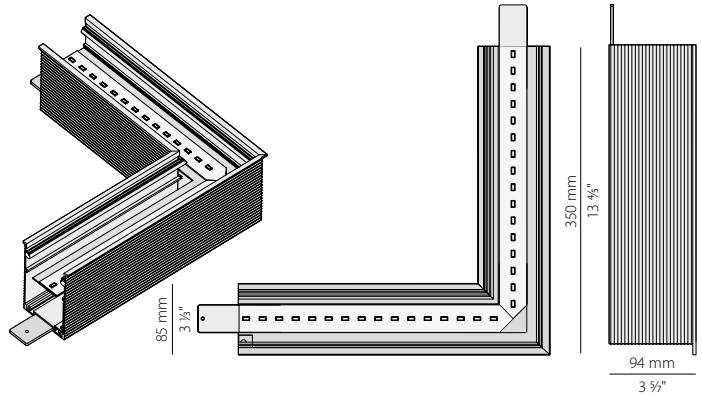
1,46 416,50

XG23901.L90.0402

Verbindungselement für zwei Reihen von modularen Profilen mit flachem Anschlusswinkel 90°, für Einbau-Decken- oder Wandmontage in Innenräumen, mit direkter Abstrahlung.
Élément de connexion pour deux lignes de profilés modulaires avec angle de jonction plat de 90°, pour installation intérieure encastrée au plafond ou au mur, avec émission directe.

Leistungsaufnahme Leuchte / Puissance absorbée appareil 24,5W
Lichtstrom Leuchte / Flux lumineux appareil 1296lm
3000K Ra>90 220-240V AC

Mit LED und Treibergeliefert
Fourni avec LED et driver



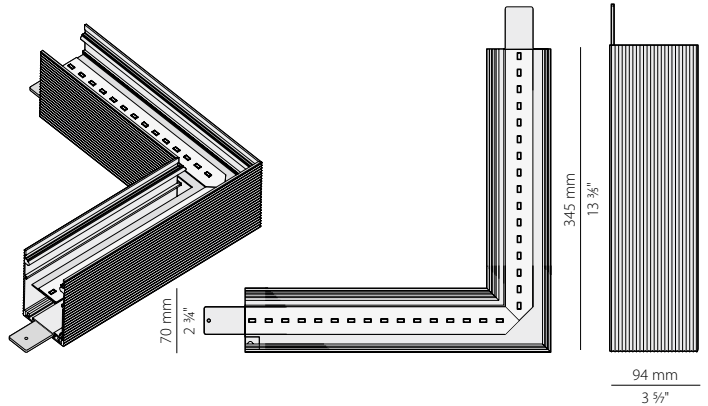
1,46 480,00

XP38E01.L90.0402

Verbindungselement für zwei Reihen von modularen Profilen mit Anschlusswinkel 90°, für die Hänge- oder Deckenmontage in Innenräumen, mit direkter Abstrahlung.
Élément de connexion pour deux lignes de profilés modulaires avec un angle de jonction plat de 90°, pour une installation intérieure en suspension ou au plafond, avec émission directe.

Leistungsaufnahme Leuchte / Puissance absorbée appareil 16W
Lichtstrom Leuchte / Flux lumineux appareil 866lm
3000K Ra>90 220-240V AC

Mit LED ECO und Treiber geliefert
Fourni avec LED ECO et driver



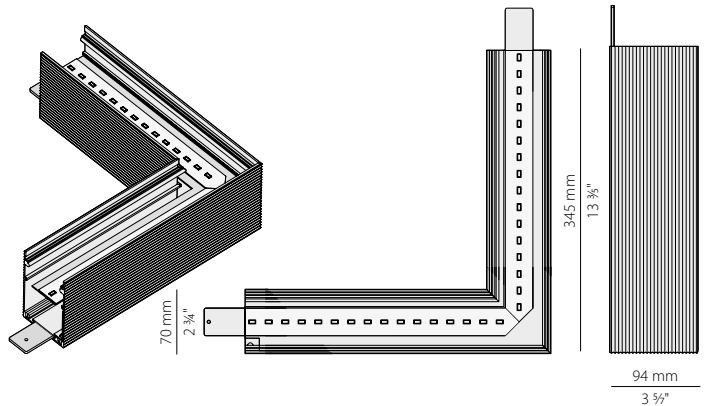
1,46 416,50

XP23801.L90.0402

Verbindungselement für zwei Reihen von modularen Profilen mit flachem Anschlusswinkel 90°, für die Hänge- oder Deckenmontage in Innenräumen, mit direkter Abstrahlung.
Élément de connexion pour deux lignes de profilés modulaires avec un angle de jonction plat de 90°, pour une installation intérieure en suspension ou au plafond, avec émission directe.

Leistungsaufnahme Leuchte / Puissance absorbée appareil 24,5W
Lichtstrom Leuchte / Flux lumineux appareil 1296lm
3000K Ra>90 220-240V AC

Mit LED und Treiber geliefert
Fourni avec LED et driver



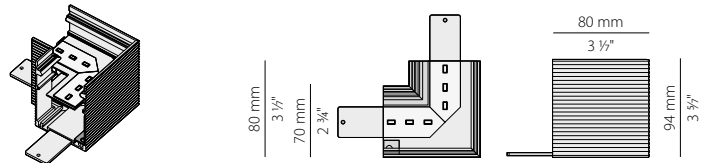
1,46 480,00

XG23801.L90.0401

Verbindungselement für zwei Reihen von modularen Profilen mit flachem Anschlusswinkel 90°, für Einbau-Decken- oder Wandmontage in Innenräumen, mit direkter Abstrahlung.
Élément de connexion pour deux lignes de profilés modulaires avec angle de jonction plat de 90°, pour installation intérieure encastrée au plafond ou au mur, avec émission directe.

Leistungsaufnahme Leuchte / Puissance absorbée appareil 5W
Lichtstrom Leuchte / Flux lumineux appareil 126lm
3000K Ra>90 220-240V AC

Mit LED, Treiber und Einwegschild geliefert
Fourni avec LED, driver et écran diffuseur à usage unique



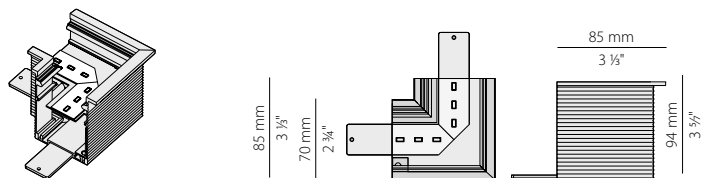
0,44 100,50

XG23901.L90.0401

Verbindungselement für zwei Reihen von modularen Profilen mit flachem Anschlusswinkel 90°, für Einbau-Decken- oder Wandmontage in Innenräumen, mit direkter Abstrahlung.
Élément de connexion pour deux lignes de profilés modulaires avec angle de jonction plat de 90°, pour installation intérieure encastrée au plafond ou au mur, avec émission directe.

Leistungsaufnahme Leuchte / Puissance absorbée appareil 5W
Lichtstrom Leuchte / Flux lumineux appareil 126lm
3000K Ra>90 220-240V AC

Mit LED und Treiber
Avec LED et driver



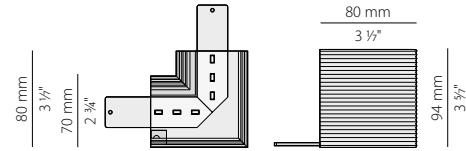
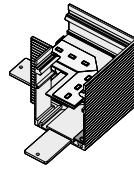
0,44 99,50

XP23801.L90.0401

0,44 107,50

Verbindungselement für zwei Reihen von modularen Profilen mit Anschlusswinkel 90°, für die Hänge- oder Deckenmontage in Innenräumen, mit direkter Abstrahlung.
Élément de connexion pour deux lignes de profilés modulaires avec un angle de jonction plat de 90°, pour une installation intérieure en suspension ou au plafond, avec émission directe.

Leistungsaufnahme Leuchte / Puissance absorbée appareil 5W
Lichtstrom Leuchte / Flux lumineux appareil 126lm
3000K Ra>90 220-240V AC



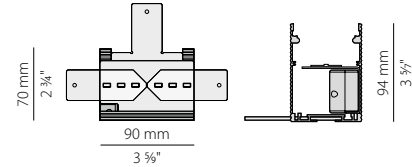
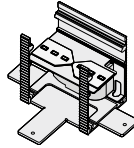
Mit LED und Treiber geliefert
Fourni avec LED et driver

XG23801.T90.0401

0,36 126,50

Verbindungselement für drei Reihen von modularen Profilen mit "T"-Anschlusswinkel, mit direkter Abstrahlung.
Élément de connexion pour trois lignes de profilés modulaires avec angle de jonction en "T" plat, avec émission directe.

Leistungsaufnahme Leuchte / Puissance absorbée appareil 5W
Lichtstrom Leuchte / Flux lumineux appareil 126lm
3000K Ra>90 220-240V AC



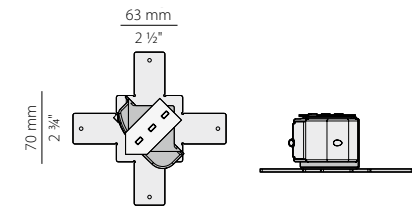
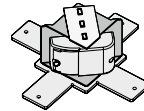
Mit LED und Treiber geliefert
Fourni avec LED et driver

XG23800.X90.0401

0,30 77,00

Verbindungselement für vier Reihen von modularen Profilen mit "X"-Anschlusswinkel, mit direkter Abstrahlung.
Élément de connexion pour quatre lignes de profilés modulaires avec angle de jonction en "X" plat, avec émission directe.

Leistungsaufnahme Leuchte / Puissance absorbée appareil 4W
Lichtstrom Leuchte / Flux lumineux appareil 63lm
3000K Ra>90 220-240V AC

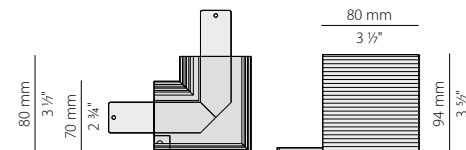
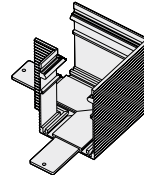


Mit LED und Treiber geliefert
Fourni avec LED et driver

XM2038-U90

0,38 43,50

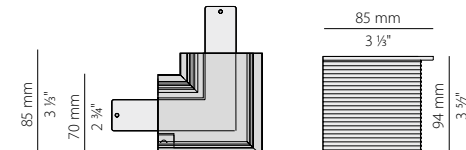
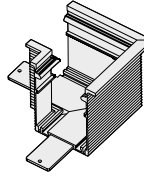
Verbindungselement für zwei Reihen von modularen Profilen mit Anschlusswinkel 90°, für verdeckte Einbaumontage.
Élément de raccordement pour deux lignes de profilés modulaires avec angle d'assemblage plat de 90°, pour installation encastrée.



XM2039-U90

0,31 43,50

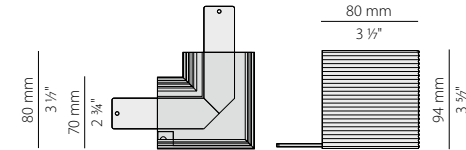
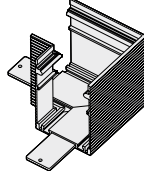
Verbindungselement für zwei Reihen von modularen Profilen mit Anschlusswinkel 90°, für Einbaumontage.
Élément de raccordement pour deux lignes de profilés modulaires avec angle d'assemblage plat de 90°, pour installation encastrée.



XM2038-U90 XP

0,29 47,00

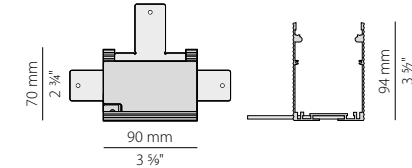
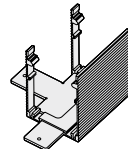
Verbindungselement für zwei Reihen von modularen Profilen mit Anschlusswinkel 90°, für die Hänge- oder Deckenmontage.
Élément de connexion pour deux lignes de profilés modulaires avec angle de jonction plat de 90°, pour installation suspendue ou au plafond.



XM2038-UT

0,30 67,50

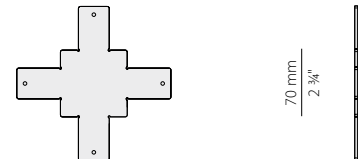
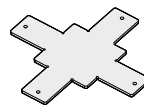
Verbindungselement für drei Reihen von modularen Profilen mit "T"-Anschlusswinkel.
Élément de raccordement pour trois lignes de profilés modulaires avec angle d'assemblage plat en "T".



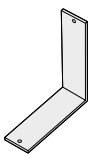

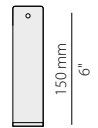

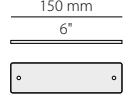
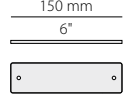
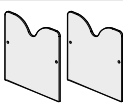
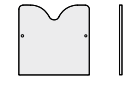
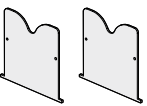
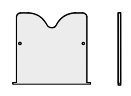
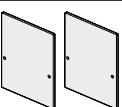
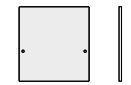
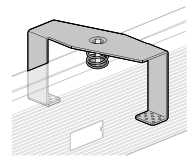
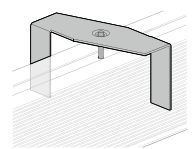




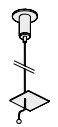
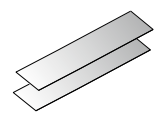
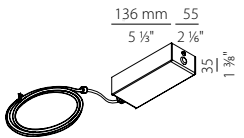
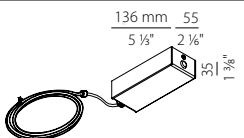
XM2038-X

0,13 22,50

"X"-Verbindung für vier Profile.
Raccord plat pour quatre profilés en "X".



ZUBEHÖR / ACCESSOIRES

| | | | kg | € | |
|--|---|---|---|------|-------|
| XM2038/39-ANG Senkrechte Verbindung für zwei Profile mit 45°-Schnitt. Raccord perpendiculaire pour deux profilés avec coupe à 45°. |  |  |  | 0,21 | 13,50 |
| XM2038/39-U Lineare Verbindung. Raccord linéaire. |  |  |  | 0,08 | 10,50 |
| XM2038-T Paar Endkappen mit Schrauben für verdeckte, eingebaute Profile. Paire d'embouts avec vis pour profilés encastrés. |  |  | | 0,38 | 15,00 |
| XM2039-T Paar Endkappen mit Schrauben für eingebaute Profile. Paire d'embouts avec vis pour profilés encastrés. |  |  | | 0,04 | 15,50 |
| XM2038-T1 Paar Endkappen mit Schrauben für die Hänge- oder Deckenmontage installierte Profile. Paire d'embouts avec vis pour profilés suspendus ou installés au plafond. |  |  | | 0,56 | 15,50 |
| XM2038-F Befestigungsklammer für Gipsplatten für verdeckte, eingebaute Profile. Écrou papillon de fixation sur placoplâtre pour profilés encastrés. | |  | | 0,12 | 24,00 |
| XM2039-F Befestigungsklammer für Gipsplatten für eingebaute Profile. Écrou papillon de fixation sur placoplâtre pour profilés encastrés. | |  | | 0,10 | 17,50 |
| XM2038/39-L Paar Befestigungsplatten für den Einbau im Mauerwerk. Paire de plaquettes de fixation pour encastrement dans maçonnerie. |  |  | | 0,06 | 11,50 |
| XM2033/34/38/39P Aufhängeplatte. Plaquette pour suspension. |  |  | | 0,01 | 5,50 |
| XM-KIT-S Einzelner Aufhängung-Bausatz. Kit de suspension individuel. | |  | | 0,05 | 21,00 |
| XM2038-A Paar selbstklebende Lichtabdeckungen für Verbindungen. Paire de rubans adhésifs pour raccords. | |  | | | 2,00 |
| XM2038/46-3 Stromversorgungs-kit mit weißer Baldachin und 2,2m (86,6") langem 3-poligem Netzkabel. Kit d'alimentation avec platine blanche et câble d'alimentation à 3 pôles longueur 2,2m (86,6"). | |  | $\frac{136 \text{ mm}}{5 \frac{1}{8}''}$ $\frac{55}{2 \frac{1}{8}''}$ | 0,45 | 57,00 |
| XM2038/46-5 Stromversorgungs-kit mit weißer Baldachin, 2,2m (86,6") langem 5-poligem Netzkabel. Kit d'alimentation avec platine blanche et câble d'alimentation à 5 pôles longueur 2,2m (86,6"). | |  | $\frac{136 \text{ mm}}{5 \frac{1}{8}''}$ $\frac{55}{2 \frac{1}{8}''}$ | 0,56 | 76,00 |
| XM2038-ALU CUT Schnitt von stranggepresstem Aluminium auf Anfrage. Coupe sur demande de l'aluminium extrudé. | | | | | 36,50 |
| XM2038-SCREEN CUT Schnitt von Polykarbonatschirm auf Anfrage. Coupe sur demande de l'écran en polycarbonate. | | | | | 19,00 |



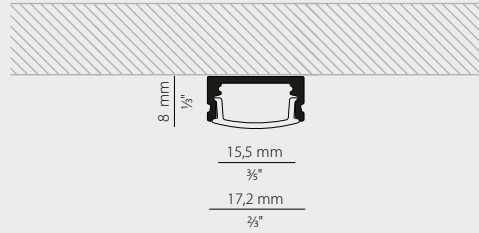
BROADWAY XP248

XP248_+_LED+XM24801.202.0099



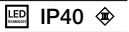
Wand-/Deckenprofil aus stranggepresstem Aluminium, 2000mm komplett mit Streuscheibe aus Polycarbonat.

Profilé pour application murale/plafond, sectionnable en aluminium extrudé 2000 mm avec diffuseur en polycarbonate.



| | |
|---|----------|
| Elektrische Optionen / Options électriques | page 303 |
| Dimmerung / Dimming | 303/304 |
| Technische Informationen / Information technique | 305 |
| Schaltplan 2 / Schéma d'installation 2 | 305 |
| Fotometrien verfügbar unter www.panzeri.it | |
| Photométries disponibles sur www.panzeri.it | |

CEILING / WALL PROFILE



| | CODE | L MM | L INCHES | kg | € |
|--|-------------------------|------|----------|------|--------------|
| Mit Opaldiffusor geliefert Fourni avec écran diffuseur opaline | XP24801.200.0099 | 2000 | 78 1/2" | 0,27 | 21,50 |

LED MODUL / MODULE LED



| | CODE | L MM | L INCHES | MM | INCHES | W/M | LM/M | NR. LED | LED | V | € |
|--|------------------------|------|----------|----|--------|---------|----------|---------|-------------|--------|---------------|
| | YLR002.017.0510 | 5000 | 197" | 42 | 1 2/3" | 17,3W/m | 1700lm/m | 168 | 2700K Ra>90 | 24V DC | 125,00 |
| | YLR002.017.0410 | 5000 | 197" | 42 | 1 2/3" | 17,3W/m | 1810lm/m | 168 | 3000K Ra>90 | 24V DC | 125,00 |
| | YLR002.017.0610 | 5000 | 197" | 42 | 1 2/3" | 17,3W/m | 1920lm/m | 168 | 4000K Ra>90 | 24V DC | 125,00 |
| | YLR003.010.0510 | 5000 | 197" | 42 | 1 2/3" | 9,6W/m | 882lm/m | 168 | 2700K Ra>90 | 24V DC | 103,00 |
| | YLR003.010.0410 | 5000 | 197" | 42 | 1 2/3" | 9,6W/m | 930lm/m | 168 | 3000K Ra>90 | 24V DC | 103,00 |
| | YLR003.010.0610 | 5000 | 197" | 42 | 1 2/3" | 9,6W/m | 980lm/m | 168 | 4000K Ra>90 | 24V DC | 103,00 |

KOMPATIBILITÄTSMATRIX ZUR AUSWAHL LED/PROFILE AUF SEITE 233 / TABLEAU DE COMPATIBILITE LED/ PROFILES P. 233

VERFÜGBARE FARBCODES / CODES COULEURS DISPONIBLES

01 Weiss
blanc

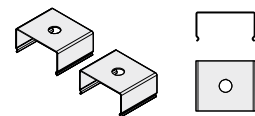
ZUBEHÖR / ACCESSOIRES

XM24801.202.0099
Paar Endkappen.
Paire d'embouts.



kg €
1,50

XM24800.201.0099
Paar Befestigungsklammer.
Paire de pinces de fixation.



1,50



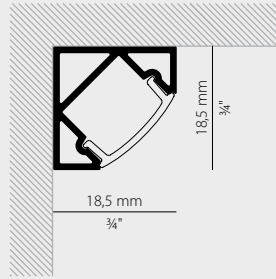
NOOK XP250

XP250_+LED+XM25001.202.0099



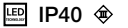
Profil für die Montage entlang von Ecken, die von zwei Wänden oder von Wand und Decke gebildet werden oder für den Einsatz unter Regalen und Hängeschränken. Anpassbares Profil aus stranggepresstem Aluminium, Länge 2000mm, komplett mit Polycarbonat-Diffusor.

Profilé pour installation angulaire, conçu pour l'installation en correspondance des angles formés par deux murs ou par le mur et le plafond, ou pour l'application sous les étagères ou les meubles suspendus. Module sectionnable en aluminium extrudé, longueur 2000 mm, avec diffuseur en polycarbonate.



| | |
|---|----------|
| Elektrische Optionen / Options électriques | page 303 |
| Dimmerung / Dimming | 303/304 |
| Technische Informationen / Information technique | 305 |
| Schaltplan 2 / Schéma d'installation 2 | 305 |
| Fotometrien verfügbar unter www.panzeri.it | |
| Photométries disponibles sur www.panzeri.it | |

CEILING / WALL PROFILE



| | CODE | L MM | L INCHES | kg | € |
|--|-------------------------|------|----------|----|--------------|
| Mit Opaldiffusor geliefert Fourni avec écran diffuseur opaline | XP25001.200.0099 | 2000 | 78 3/8" | | 31,00 |

LED MODUL / MODULE LED



| | CODE | L MM | L INCHES | MM | INCHES | W/M | LM/M | NR. LED | LED | V | € |
|--|------------------------|------|----------|----|--------|---------|----------|---------|-------------|--------|---------------|
| | YLR002.017.0510 | 5000 | 197" | 42 | 1 3/8" | 17,3W/m | 1700lm/m | 168 | 2700K Ra>90 | 24V DC | 125,00 |
| | YLR002.017.0410 | 5000 | 197" | 42 | 1 3/8" | 17,3W/m | 1810lm/m | 168 | 3000K Ra>90 | 24V DC | 125,00 |
| | YLR002.017.0610 | 5000 | 197" | 42 | 1 3/8" | 17,3W/m | 1920lm/m | 168 | 4000K Ra>90 | 24V DC | 125,00 |
| | YLR003.010.0510 | 5000 | 197" | 42 | 1 3/8" | 9,6W/m | 882lm/m | 168 | 2700K Ra>90 | 24V DC | 103,00 |
| | YLR003.010.0410 | 5000 | 197" | 42 | 1 3/8" | 9,6W/m | 930lm/m | 168 | 3000K Ra>90 | 24V DC | 103,00 |
| | YLR003.010.0610 | 5000 | 197" | 42 | 1 3/8" | 9,6W/m | 980lm/m | 168 | 4000K Ra>90 | 24V DC | 103,00 |

KOMPATIBILITÄTSMATRIX ZUR AUSWAHL LED/PROFILE AUF SEITE 233 / TABLEAU DE COMPATIBILITE LED/ PROFILES P. 233

VERFÜGBARE FARBCODES / CODES COULEURS DISPONIBLES

- 01 Weiss
blanc

ZUBEHÖRE / ACCESSOIRES

| | CODE | kg | € |
|---|-------------------------|----|-------------|
| Paar Endkappen. Paire d'embouts. | XM25001.202.0099 | | 1,50 |
| Paar Befestigungsklammer. Paire de pinces de fixation. | XM25000.201.0099 | | 1,50 |



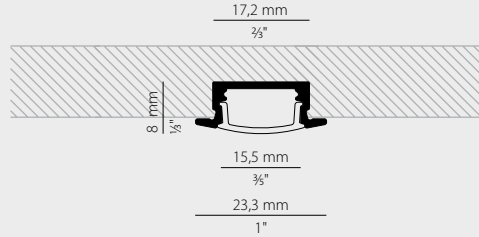
TRIBECA XG249

XP249_+_LED+XM24901.202.0099



Einbauprofil mit Rand (Trim) aus stranggepresstem Aluminium, anpassbar, 2000 mm komplett mit opaler Polycarbonat-Abdeckung, für vertikale oder horizontale Anwendungen.

Profilé avec collerette (trim) en aluminium extrudé profilable, 2000 mm avec diffuseur en polycarbonate, à encastrement pour des applications verticales ou horizontales.



| | |
|---|----------|
| Elektrische Optionen / Options électriques | page 303 |
| Dimmung / Dimming | 303/304 |
| Technische Informationen / Information technique | 305 |
| Schaltplan 2 / Schéma d'installation 2 | 305 |
| Fotometrien verfügbar unter www.panzeri.it | |
| Photométries disponibles sur www.panzeri.it | |

TRIM PROFILE

| | CODE | L MM | L INCHES | | | kg | € |
|--|-------------------------|------|----------|-----------|----------------|------|--------------|
| Mit Opaldiffusor geliefert Fourni avec écran diffuseur opaline | XG24901.200.0099 | 2000 | 78 3/4" | 2000 x 17 | 78 3/4" x 3/4" | 0,31 | 22,50 |

LED MODUL / MODULE LED

| | CODE | L MM | L INCHES | | | W/M | LM/M | NR. LED | LED | V | € |
|--|------------------------|------|----------|----|--------|---------|----------|---------|-------------|--------|---------------|
| | YLR002.017.0510 | 5000 | 197" | 42 | 1 3/8" | 17,3W/m | 1700lm/m | 168 | 2700K Ra>90 | 24V DC | 125,00 |
| | YLR002.017.0410 | 5000 | 197" | 42 | 1 3/8" | 17,3W/m | 1810lm/m | 168 | 3000K Ra>90 | 24V DC | 125,00 |
| | YLR002.017.0610 | 5000 | 197" | 42 | 1 3/8" | 17,3W/m | 1920lm/m | 168 | 4000K Ra>90 | 24V DC | 125,00 |
| | YLR003.010.0510 | 5000 | 197" | 42 | 1 3/8" | 9,6W/m | 882lm/m | 168 | 2700K Ra>90 | 24V DC | 103,00 |
| | YLR003.010.0410 | 5000 | 197" | 42 | 1 3/8" | 9,6W/m | 930lm/m | 168 | 3000K Ra>90 | 24V DC | 103,00 |
| | YLR003.010.0610 | 5000 | 197" | 42 | 1 3/8" | 9,6W/m | 980lm/m | 168 | 4000K Ra>90 | 24V DC | 103,00 |

KOMPATIBILITÄTSMATRIX ZUR AUSWAHL LED/PROFILE AUF SEITE 233 / TABLEAU DE COMPATIBILITE LED/ PROFILES P. 233

VERFÜGBARE FARBCODES / CODES COULEURS DISPONIBLES

- 01** Weiss
blanc

ZUBEHÖR / ACCESSOIRES

| | CODE | kg | € |
|--|--|----|-------------|
| | XM24901.202.0099 Paar Endkappen. Paire d'embouts. | | 1,50 |



VADEMECUM-PROFILE / VADEMECUM PROFILS

| VERFÜGBARE VERBINDUNGEN / JOINTS DISPONIBLES | | | | | | |
|--|--------------------|-----|----|----|---------------------------------|---------------------|
| MODELL / MODÈLE | VERBINDUNG / JOINT | | | | | |
| | LINEAR / LINÉAIRE | 90° | T | X | WINK. VERTIKAL / ANG. VERTICAUX | SPEZIELL / SPÉCIAUX |
| XG2033 | • | • | • | • | • | • |
| XP2033 | • | • | | | | |
| XG2034 | • | • | | | • | |
| XG2044 | • | • | | | | |
| XG2045 | • | • | | | • | |
| XG231 / XG232 | • | • | | | | |
| XG238 / XG38E | • | • | •* | •* | • | 60/120 |
| XP238 / XP38E | • | • | •* | •* | | |
| XG239 / XP39E | • | | | | • | |
| XP246 | • | | | | | |
| XG247 | • | • | | | | |
| XP248 | • | | | | | |
| XG249 | • | | | | | |
| XP250 | • | | | | | |
| XG251 | • | | | | | |
| XG270 | • | | | | | |
| XG271 / XG272 / XG273 | • | | | | | |

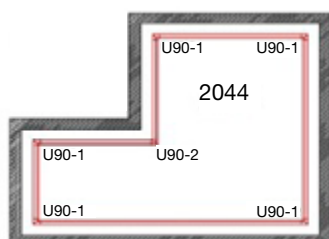
•* Nur Ausführung ON/OFF / Seulement version ON/OFF

| MATRIX LED/PROFIL / TABLEAU LED/PROFILE | | | | | | | | | |
|---|-------|-------|-------|--------|--------|--------|--------|--------|--------|
| MODELL / MODÈLE | XM003 | XM005 | XM006 | YLR001 | YLR002 | YLR003 | YLR004 | YLR101 | YLR102 |
| XG2033 | | | • | • | • | • | • | | |
| XP2033 | | | • | • | • | • | • | | |
| XG2034 | | | • | • | • | • | • | | |
| XG2044 | | | • | • | • | • | • | | |
| XG2045 | | | • | • | • | • | • | | |
| XG231 / XG232 | • | | | | | | | | |
| XG238 / XG38E | | | | | | | | | |
| XP238 / XP38E | | | | | | | | | |
| XG239 / XP39E | | | | | | | | | |
| XP246 | | | • | • | • | • | • | | |
| XG247 | | • | | | | | | | |
| XP248 | | | | | • | • | • | | |
| XG249 | | | | | • | • | • | | |
| XP250 | | | | | • | • | • | | |
| XG251 | | | | | • | • | • | | |
| XG270 | | | | | | | | • | • |
| XG271 / XG272 / XG273 | | | | | | | | • | • |

| INFORMATIONEN LED / INFORMATIONS LED | | | | | |
|--------------------------------------|-----------------------------------|---|---|-------|----------------------------|
| MODELL / MODÈLE | LEISTUNG (W/m) PUISSANCE (W/m) | LICHTSTROM (lm/m) FLUX LUMINEUX (lm/m) | TRENNBAR JEDE (mm) SECTION TOUS LES (mm) | LED/m | LÄNGE (mm) / LONGUEUR (mm) |
| XM005 | 17,2 | 2280 | 62,5 | 128 | 500/125 |
| XM006 | 17,2 | 2280 | 62,5 | 128 | 500/125 |
| YLR001 | 21,6 | 3020 | 50 | 160 | 5000 |
| YLR002 | 17 | 1700 - 1810 - 1920 | 42 | 168 | 5000 |
| YLR003 | 10 | 882 - 930 - 980 | 42 | 168 | 5000 |
| YLR004 | 14,4 | 1585 | 50 | 160 | 5000 |
| YLR101 | 10,6 | 401 | 50 | | 1000 |
| YLR102 | 10,6 | 401 | 50 | | 5000 |

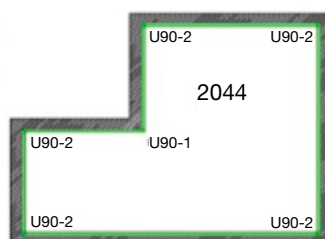
| ABMESSUNGEN UND SCHNITTMÖGLICHKEITEN / DIMENSIONS ET POSSIBILITÉ DE COUPE | | | | | |
|---|--|------|------|------|-------------------------------|
| MODELL / MODÈLE | STANDARD-ABMESSUNGEN / DIMENSIONS STANDARD | | | | TRENNBAR / POUVANT ÊTRE COUPÉ |
| XG2033 | 510 | 1010 | 2010 | 3010 | • |
| XP2033 | 525 | 1025 | 2025 | 3025 | • |
| XG2034 | 510 | 1010 | 2010 | 3010 | • |
| XG2044 | 420 | 920 | 1920 | 2920 | • |
| XG2045 | 510 | 1010 | 2010 | 3010 | • |
| XG238 / XG38E | 591 | 891 | 1191 | 1491 | XG23901.J60.0099 |
| XP238 / XP38E | 591 | 891 | 1191 | 1491 | |
| XG239 / XP39E | 591 | 891 | 1191 | 1491 | XG23801.J60.0099 |
| XP246 | 515 | 1015 | 2015 | 3015 | • |
| XG247 | 510 | 1010 | 2010 | 3010 | • |
| XP248 | 2000 | | | | • |
| XG249 | 2000 | | | | • |
| XP250 | 2000 | | | | • |
| XG251 | 1010 | 2010 | 3010 | | • |
| XG270 | 500 | 1000 | 2000 | 3000 | • |

ANGOLI / ANGLE U90-1/U90-2



Bei der Standardkonfiguration ist das Licht hauptsächlich auf die Wand gerichtet

Dans la configuration standard, la lumière est principalement dirigée vers le mur



Bei der Standardkonfiguration ist das Licht hauptsächlich auf die Mitte des Raums gerichtet

Dans la configuration standard, la lumière est principalement dirigée vers le centre de la pièce

STRAHLER / PROJECTEUR

| | |
|-----|--------------|
| 235 | ASTORIA 5 |
| 240 | ASTORIA IN |
| 238 | ASTORIA LINE |
| 229 | ASTORIA OUT |
| 242 | ASTORIA SPOT |
| 239 | JACKIE SPOT |
| 245 | QUEENS |
| 249 | QUEENS 10 |
| 248 | QUEENS 20 |
| 247 | QUEENS 25 |
| 246 | QUEENS 45 |
| 257 | SOHO IN |
| 256 | SOHO LINE |
| 259 | SOHO OUT |
| 254 | SOHO 5 |
| 253 | SOHO 10 |
| 252 | SOHO 20 |
| 255 | SOHO S 15 |



ASTORIA 5



Verstellbarer Strahler aus Aluminiumdruckguss mit Hochleistungs-LED und integriertem Adapter, für 48V-Niedervolt-Stromschiene. Standardmäßig mit Blendschutzhaube und thermoplastischer Mittellinse. Erhältlich in den Ausführungen 2700K und 3000K, in den Farben Weiß, Schwarz, Messing satiniert, Bronze und Titan, mit schwarzem Arm und hinterer Abdeckung.

Spot orientable en aluminium moulé sous pression avec LED à haut rendement et adaptateur intégré, pour rail électrifié très basse tension 48V. Fourni avec un cylindre anti-éblouissement et une optique thermoplastique à faisceau moyen. Disponible en versions 2700K et 3000K, en blanc, noir, laiton satiné, bronze et titane, avec bras et couvercle arrière noirs.

| NOVELTY | CODE | LICHTQUELLEN SOURCES LUMINEUSES | kg | € |
|---------|------------------------|--|----|---------------|
| | B43201.005.1719 | Leistungsaufnahme Leuchte / Puissance absorbée appareil 7,5W | | 212,50 |
| | B43202.005.1719 | Lichtstrom Leuchte / Flux lumineux appareil 530lm | | 212,50 |
| | B43217.005.1719 | 2700K Ra>90 24° 48V DC ON-OFF dimmable (DALI) | | 276,00 |
| | B43219.005.1719 | IP20 | | 254,50 |
| | B43230.005.1719 | | | 254,50 |
| | B43201.005.2519 | Leistungsaufnahme Leuchte / Puissance absorbée appareil 7,5W | | 212,50 |
| | B43202.005.2519 | Lichtstrom Leuchte / Flux lumineux appareil 530lm | | 212,50 |
| | B43217.005.2519 | 2700K Ra>90 24° 48V DC ON-OFF dimmable (DALI) | | 276,00 |
| | B43219.005.2519 | IP20 | | 254,50 |
| | B43230.005.2519 | | | 254,50 |

Fotometrien verfügbar www.panzeri.it / Photométries disponibles sur www.panzeri.it

VERFÜGBARE FARBCODES / CODES COULEURS DISPONIBLES

- 01** Weiss
blanc
- 02** Schwarz
noir
- 17** Bronze
bronze
- 19** Messing satiniert
laiton satiné
- 30** Titan
titane









ASTORIA LINE



Lineares diffuses Lichtmodul für 48V-Niedervolt-Stromschienensystem für Decken-/Wand-, Abhänge- und Einbauanwendungen. Körper aus Aluminium in Schwarz, Polycarbonat Diffusor in Opal Ausführung. Möglichkeit des Dimmens über das DALI-Protokoll.

Module d'éclairage linéaire diffus pour rail électrifié très basse tension 48V pour applications au plafond/mur, en suspension et encastrées, avec corps en aluminium noir et écran en polycarbonate opale. Possibilité de gradation via le protocole DALI.

| NOVELTY | CODE | LICHTQUELLEN SOURCES LUMINEUSES | kg | € |
|---------|------------------------|--|----|---------------|
| | B43102.060.0519 | Leistungsaufnahme Leuchte / Puissance absorbée appareil 11,4W Lichtstrom Leuchte / Flux lumineux appareil 2700K Ra>90 24° 48V DC dimmable (DALI) IP20 | | 353,00 |
| | B43102.060.0419 | Leistungsaufnahme Leuchte / Puissance absorbée appareil 11,4W Lichtstrom Leuchte / Flux lumineux appareil 2700K Ra>90 24° 48V DC dimmable (DALI) IP20 | | 353,00 |

Fotometrien verfügbar www.panzeri.it / Photométries disponibles sur www.panzeri.it


VERFÜGBARE FARBCODES / CODES COULEURS DISPONIBLES

- 02 Schwarz
noir





ASTORIA SPOT



Lineares Lichtmodul für 48V-Niedervolt-Stromschienensystem für Decken-/Wand-, Abhänge- und Einbauanwendungen, erhältlich in zwei verschiedenen Längen. Körper aus Aluminium in Schwarz, Linsen aus Polycarbonat mit 30° Abstrahlwinkel und Kunststoffabdeckung. Möglichkeit des Dimmens über das DALI-Protokoll.

Module d'éclairage linéaire pour rail électrifié très basse tension 48V pour applications au plafond/mur, en suspension et encastrées et disponible en deux longueurs différentes. Boîtier en aluminium noir, optiques en polycarbonate avec un angle de rayonnement de 30° et un couvercle en plastique. Possibilité de gradation via le protocole DALI.

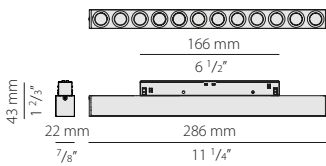
NOVELTY

CODE

LICHTQUELLEN SOURCES LUMINEUSES

kg

€



B43002.030.1719

Leistungsaufnahme Leuchte / Puissance absorbée appareil 5,7W
Lichtstrom Leuchte / Flux lumineux appareil
2700K Ra>90 24° 48V DC dimmable (DALI)

IP20

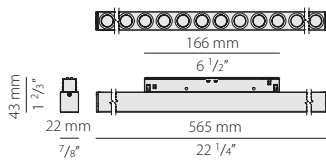
311,50

B43002.030.2519

Leistungsaufnahme Leuchte / Puissance absorbée appareil 5,7W
Lichtstrom Leuchte / Flux lumineux appareil
2700K Ra>90 24° 48V DC dimmable (DALI)

IP20

311,50



B43002.060.1719

Leistungsaufnahme Leuchte / Puissance absorbée appareil 10,6W
Lichtstrom Leuchte / Flux lumineux appareil
2700K Ra>90 24° 48V DC dimmable (DALI)

IP20

441,50

B43002.060.2519

Leistungsaufnahme Leuchte / Puissance absorbée appareil 10,6W
Lichtstrom Leuchte / Flux lumineux appareil
2700K Ra>90 24° 48V DC dimmable (DALI)

IP20

441,50

Fotometrien verfügbar www.panzeri.it / Photométries disponibles sur www.panzeri.it

VERFÜGBARE FARBCODES / CODES COULEURS DISPONIBLES

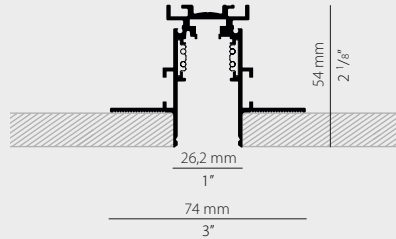
02 Schwarz
noir

ASTORIA IN



System aus 48V-Niedervolt-Stromschienen für die Einbaumontage. Ein rechteckiges Modul aus einer schwarz eloxierten stranggepressten Aluminiumlegierung geeignet für die Aufnahme von Strahlen und Lichtmodulen, die mit einem 48-V-Adapter ausgestattet sind. Möglichkeit des DALI-Dimmens. Große Auswahl an verfügbarem Zubehör und Verbindungen.

Système de rail très basse tension 48V pour applications encastrées. Rail rectangulaire en aluminium extrudé anodisé noir, conçu pour loger des projecteurs et des modules d'éclairage équipés d'un adaptateur 48V. Possibilité de réglage DALI. Une grande variété d'accessoires et de raccords est disponible.



NOVELTY

TRIMLESS RECESSED ELECTRIFIED TRACK 48V DC

IP20 850°

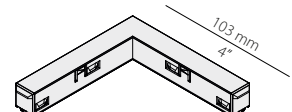
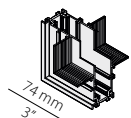
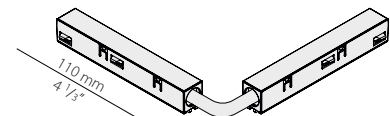


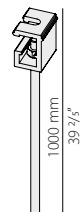

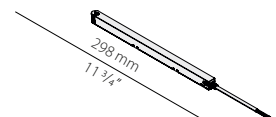
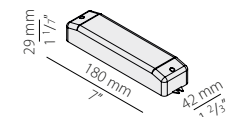
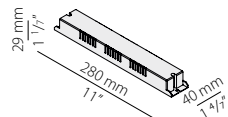
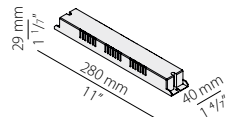
| CODE | L MM | L INCHES | kg | € |
|----------------|------|----------|----|--------|
| 9500-2/B-ST5-E | 2000 | 78 3/8" | | 182,50 |

VERFÜGBARE FARBCODES / CODES COULEURS DISPONIBLES

02 Schwarz
noir

ZUBEHÖR / ACCESSOIRES

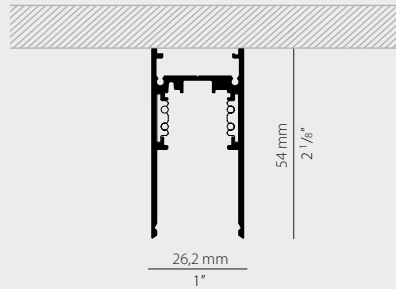
| | kg | € |
|--|----|-------|
| S-9500-L/B-2000 Schutzabdeckung für die Unterputz-Installation für eingebaute Stromschiene. Cache de protection pour l'installation de rails électrifiés encastrés. | | 12,00 |
| S-9500/LE-B-3000 Ästhetische Abdeckung für eingebaute Stromschiene. Cache esthétique pour les rails électrifiés. | | 45,00 |
| 9501-S/B-E Kopf Stromversorgung für 48V DC DALI Stromschiene. Alimentation DALI 48V DC pour rail électrifié. | | 23,00 |
| S-9500/314-B Mechanische Linearverbindung für 48V DC eingebaute Stromschiene. Raccord linéaire sans contact pour rail électrifié encastré 48V DC. | | 6,50 |
| 9503-S/B-E Mechanische Linearverbindung für 48V DC eingebaute Stromschiene. Raccord linéaire sans contact pour rail électrifié encastré 48V DC. | | 20,00 |
| S-9511/B-ST5 Mechanische 'L'-Verbindung für 48V DC eingebaute Stromschiene ohne Rand. Raccord mécanique en "L" pour rail électrifié 48V DC sans bordure. | | 63,50 |

| | | |
|--|---|---------------|
| <p>9511/B-E "L"-Ausßenverbindung für 48V DC DALI Stromschiene. Raccord électrifé en forme de L pour rail DALI 48V DC.</p> |  | <p>57,50</p> |
| <p>S-9511-I/B-ST5 "L" Mechanische Innenverbindung für 48V DC Wand-oder Decken-Einbaustromschiene, ohne Rand. Raccord mécanique en "L" pour rail électrifé 48V DC sans bordure, mur/plafond intérieur.</p> |  | <p>70,00</p> |
| <p>9518-S/B-E Flexible Verbindung für 48V DC DALI Stromschiene. Raccord électrifé flexible pour rail DALI 48V DC.</p> |  | <p>69,00</p> |
| <p>9504/ST2-B Endkappe für 48V DC Stromschiene, ohne Bohrung. Embout pour rail électrifé 48V DC, sans trou.</p> |  | <p>9,50</p> |
| <p>9504/ST2-B-F Endkappen für 48V DC Stromschiene mit Bohrung. Embout pour rail électrifé 48V DC, avec trou.</p> |  | <p>11,00</p> |
| <p>S-9000-P4 Aufhängungssatz für Unterputzschiene mit starrer Schiene Länge 1000mm (39.4"). Kit de suspension pour rail encastré avec tige rigide longueur 1000mm (39.4").</p> |  | <p>16,00</p> |
| <p>S-9000/118 Clip zur schnellen Befestigung mit Spannschloss für starre Aufhängung tige. Clip de fixation rapide avec tendeur pour tige rigide de suspension.</p> |  | <p>10,00</p> |
| <p>YBE41002.DV1 Integrierte Stromversorgung für 48V DC, 100W, DALI. Alimentation intégrée pour 48V DC, 100W, DALI.</p> |  | <p>94,50</p> |
| <p>YRS.B048.A16 Repeater-Gerät zur Opto-Isolierung des Datenbusses für 48V DC Stromschiene, 100W, DALI. ERFORDERLICHES ZUBEHÖR Dispositif de répétition pour l'opto-isolation du data bus pour rail électrifé DALI 48V DC. ACCESSOIRE OBLIGATOIRE</p> |  | <p>193,50</p> |
| <p>YDV.048.075.A01 LED-Treiber, 75W 48V DC, on/off. Driver LED, 75W 48V DC, on/off.</p> |  | <p>74,00</p> |
| <p>YDV.048.150.A01 LED-Treiber, 150W 48V DC, on/off. Driver LED, 150W 48V DC, on/off.</p> |  | <p>84,50</p> |

ASTORIA OUT




System aus 48V-Niedervolt-Stromschienen für Decken-/Wand oder Pendelanwendungen. Ein rechteckiges Modul aus einer schwarz eloxierten stranggepressten Aluminiumlegierung geeignet für die Aufnahme von Strahlen und Lichtmodulen, die mit einem 48-V-Adapter ausgestattet sind. Möglichkeit des DALI-Dimmens. Große Auswahl an verfügbarem Zubehör und Verbindungen.



Système de rails très basse tension 48V pour installations au plafond, au mur ou en suspension. Rail rectangulaire en aluminium extrudé anodisé noir, conçu pour loger des projecteurs et des modules d'éclairage équipés d'un adaptateur 48V. Possibilité de réglage DALI. Une grande variété d'accessoires et de raccords est disponible.

NOVELTY

ELECTRIFIED TRACK 48V DC 

IP20 850° 

| CODE | L MM | L INCHES | kg | € |
|----------------|--------|----------|----|--------|
| 9500-2/B-ST2-E | 2000mm | 78 1/2" | | 157,00 |

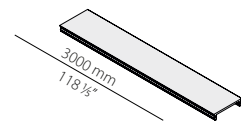
VERFÜGBARE FARBCODES / CODES COULEURS DISPONIBLES

02 Schwarz
noir

ZUBEHÖR / ACCESSOIRES

S-9500/LE-B-3000

Ästhetische Abdeckung für eingebaute Stromschiene.
Cache esthétique pour les rails électrifiés.



kg €
45,00

9501-S/B-E

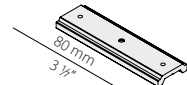
Kopf Stromversorgung für 48V DC DALI Stromschiene.
Alimentation DALI 48V DC pour rail électrifié.



23,00

S-9500/323-SV

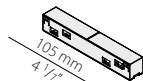
Linearverbindung für Hänge- oder Deckenstromschiene.
Raccordement linéaire pour rail électrifié suspendu ou monté au plafond.



9,00

9503-S/B-E

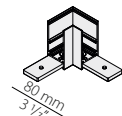
Mechanische Linearverbindung für 48V DC DALI Stromschiene.
Raccord linéaire électrifié pour rail DALI 48V DC.



20,00

S-9511/B-ST2

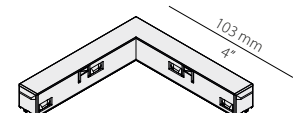
"L"-Aussenverbindung für 48V Stromschienen Hänge- oder Deckenstromschiene.
Raccord linéaire pour rail électrifié suspendu ou monté au plafond.



77,50

9511/B-E

"L"-Aussenverbindung für 48V DC DALI Stromschiene.
Raccord électrifié en forme de L pour rail DALI 48V DC.



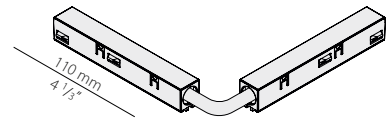
57,50



ZUBEHÖR / ACCESSOIRES

9518-S/B-E

Flexible Verbindung für 48V DC DALI Stromschiene.
Raccord électrifé flexible pour rail DALI 48V DC



kg €

69,00

9504/ST2-B

Endkappe für 48V DC Stromschiene, ohne Bohrung.
Embout pour rail électrifé 48V DC, sans trou.



9,50

9504/ST2-B-F

Endkappen für 48V DC Stromschiene mit Bohrung.
Embout pour rail électrifé 48V DC, avec trou.



11,00

S-9500/114-B

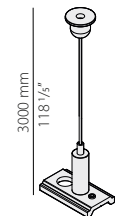
Deckenbefestigungssatz für 48V DC Stromschiene.
Kit de fixation au plafond pour rail électrifé 48V DC.



9,00

9500-KIT1-3

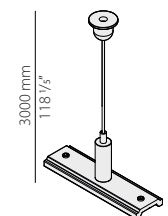
Endaufhängung-Bausatz, mit 3000mm (118.1") Stahldrahtseil für Stromschiene.
Kit de suspension d'extrémité, avec câble en acier d'une longueur de 3000mm (118.1"), pour rail électrifé.



33,50

9500-KIT2-3

Befestigungs- und Verbindungssatz für Hängestromschiene, mit 3000mm (118,1") Stahldrahtseil.
Kit de fixation et de jonction pour rail suspendu électrifé, avec câble en acier d'une longueur de 3000mm (118.1").

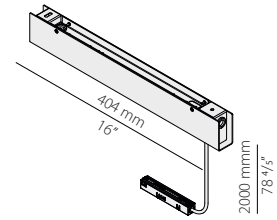


37,00

9500/P-100E-B-SP-N

Stromversorgungssatz mit Deckenrosette für Hänge- oder Deckenstromschiene, mit 100W/48V Treiber und Stromversorgungskopf. Kabellänge 2000 mm (78,7").

Kit d'alimentation avec platine pour rail suspendu électrifié, avec driver 100W/48V et tête d'alimentation. Longueur du câble 2000mm (78.7").

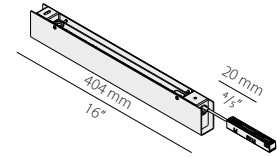


426,00

9500/P-100E-B-C1-N

Stromversorgungssatz mit Rosette für Deckenstromschiene, mit 100W/48V Treiber und Stromversorgungskopf. Kabellänge 200 mm (7.87").

Kit d'alimentation avec platine pour rail électrifié monté au plafond, avec driver 100W/48V et tête d'alimentation. Longueur du câble 200mm (7.87").

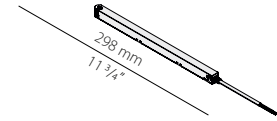


374,50

YBE41002.DV1

Integrierte Stromversorgung für 48V DC, 100W, DALI.

Alimentation intégrée pour 48V DC, 100W, DALI.



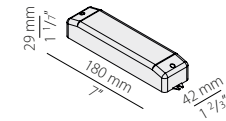
94,50

YRS.B048.A16

Repeater-Gerät zur Opto-Isolierung des Datenbusses für 48V DC Stromschiene, 100W, DALI.

ERFORDERLICHES ZUBEHÖR

Dispositif de répétition pour l'opto-isolation du data bus pour rail électrifié DALI 48V DC.

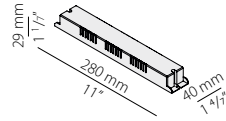
ACCESSOIRE OBLIGATOIRE

193,50

YDV.048.075.A01

LED-Treiber, 75W 48V DC, on/off.

Driver LED, 75W 48V DC, on/off.

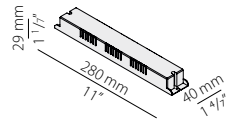


74,00

YDV.048.150.A01

LED-Treiber, 150W 48V DC, on/off.

Driver LED, 150W 48V DC, on/off.




84,50



JACKIE SPOT




Enzo Panzeri 2015

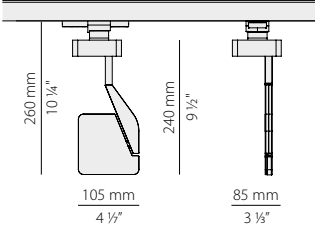
Patentiertes Design / Design enregistré



Strahler aus Aluminiumdruckguss für 3 Phasen Stromschiene. Diffusor aus Polycarbonat mit leuchtendem Rand und doppeltem Siebdruck, zur Optimierung des Lichtkegels und Reduzierung der Blendung. Schwenkbarer Leuchtenkopf, erzeugt durch 1 LED-Modul, bestehend aus 18 Dioden eine gute Lichtverteilung. Leuchtenkörper in Weiß oder Schwarz in Polyacryl-Lackierung oder gebürstetem und veredeltem Titan. Drehbarer Kopf auf 2-Achsen durch ein Doppelgelenk, das in der Lage ist, auch indirektes Licht zu erzeugen.

Spot en aluminium moulé sous pression pour rail électrifié. Diffuseur en polycarbonate avec périmètre luminescent et double sérigraphie conçue pour optimiser le faisceau lumineux et réduire l'éblouissement. Faisceau lumineux orientable obtenu à partir d'un module LED composé de 18 diodes. Structure avec peinture de finition polyacrylique blanche, noire ou brossée et peinte en couleur titane. Tête rotative sur 2 axes grâce à une double articulation également pour la lumière indirecte.

| CODE | LICHTQUELLEN SOURCES LUMINEUSES | kg | € |
|--|--|------|---------------|
|  B07701.000.0101 | Leistungsaufnahme Leuchte / Puissance absorbée appareil 8,5W | 0,66 | 265,00 |
|  B07702.000.0101 | Lichtstrom Leuchte / Flux lumineux appareil 820lm | | 265,00 |
| B07730.000.0101 | 3000K Ra>80 90° 220-240V AC ON-OFF  IP40 | | 317,00 |




Fotometrien verfügbar www.panzeri.it / Photométries disponibles sur www.panzeri.it

VERFÜGBARE FARBCODES / CODES COULEURS DISPONIBLES

- 01** Weiss
blanc
- 02** Schwarz
noir
- 30** Titan
titane





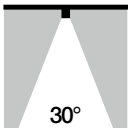
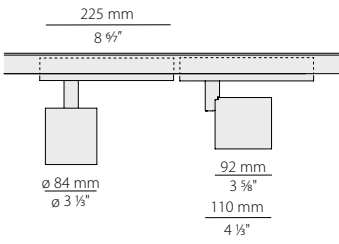
QUEENS 45



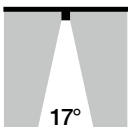
Queens 45 ist ein kompakter Strahler zur Montage in einer 3 Phasen Stromschiene mit COB-LEDs der neuesten Generation. Die Verfügbarkeit verschiedener Lichtkegel und die Ausrichtung der Lichttrichtung um 355° ermöglichen vielfältige Lösungen in Einzelhandelsgeschäften, Gewerbeflächen, Museen, Ausstellungsräumen. Er wird komplett mit metallbedampften Thermoplast-Reflektor und mit Standardlichtkegel Flood auf Wunsch oder Wide Flood-Optik erhältlich. Lieferbar in 3000K, in den Farben weiß und schwarz.

Queens 45 est un projecteur compact pour rails électrifiés triphasés, conçu pour les LED COB de dernière génération. La disponibilité de différents faisceaux lumineux et l'orientation du corps jusqu'à 355° permettent des solutions et des orientations d'éclairage multiples dans les commerces, les espaces commerciaux, les musées et les zones d'exposition. Il est fourni avec un réflecteur thermoplastique métallisé et une optique standard à faisceau moyen. Des optiques à faisceau étroit ou large peuvent être commandées sur demande. Disponible en version 3000K et dans les couleurs blanc et noir.

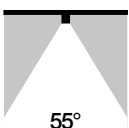
| CODE | LICHTQUELLEN SOURCES LUMINEUSES | kg | € |
|------------------------|--|------|---------------|
| B77001.037.4001 | Leistungsaufnahme Leuchte / Puissance absorbée appareil 37W | 1,00 | 245,00 |
| B77002.037.4001 | Lichtstrom Leuchte / Flux lumineux appareil 4450lm 3000K Ra>85 30° 220-240V AC ON-OFF | | 245,00 |
| | IP20 850° | | |



STANDARD Medium Flood-Optik.
Optique pour faisceau moyen.



XMR1 Schmale Flood-Optik.
Optique pour faisceau étroit. 0,02 **24,00**



XMR3 Wide Flood-Optik.
Optique pour faisceau large. 0,02 **24,00**

Fotometrien verfügbar www.panzeri.it / Photométries disponibles sur www.panzeri.it

VERFÜGBARE FARBCODES / CODES COULEURS DISPONIBLES

- 01** Weiss / blanc
- 02** Schwarz / noir



QUEENS 25



Scheinwerfer aus Aluminiumdruckguss mit passiver Wärmemediation für dreiphasige Stromschiene, mit hocheffizienter LED und integriertem Adapter. Kann in Bezug auf die vertikale Achse bis zu 355° und 90° nach oben gedreht werden. Metallbedampfter Thermoplast-Reflektor mit Standard-Mittelstrahl-optik und enger, breiter oder sehr breitstrahlender Optik auf Anfrage erhältlich. Erhältlich in den Versionen 3000K und 4000K sowie in Schwarz und Weiß.

Projecteur en aluminium moulé sous pression à dissipation thermique passive pour rail électrifié triphasé, avec LED à haut rendement et adaptateur intégré. Il peut être tourné par rapport à l'axe vertical jusqu'à 355° et 90° vers le haut. Réflecteur thermoplastique métallisé en miroir avec optique standard à faisceau moyen et optique à faisceau étroit, large ou très large disponible sur demande. Disponible dans les versions 3000K et 4000K et dans les couleurs noir et blanc.

| | CODE | LICHTQUELLEN SOURCES LUMINEUSES | kg | € |
|--|-----------------------|---|------|---------------|
| | XM751-30-01-3K | Leistungsaufnahme Leuchte / Puissance absorbée appareil 30W | 1,04 | 281,50 |
| | XM751-30-02-3K | Lichtstrom Leuchte / Flux lumineux appareil 2552lm 3000K Ra>85 29° 220-240V AC ON-OFF IP20 850° | | |
| | XM751-30-01-4K | Leistungsaufnahme Leuchte / Puissance absorbée appareil 30W | 1,04 | 281,50 |
| | XM751-30-02-4K | Lichtstrom Leuchte / Flux lumineux appareil 2617lm 4000K Ra>85 29° 220-240V AC ON-OFF IP20 850° | | |
| | STANDARD | Medium Flood-Optik. Optique pour faisceau moyen. | | |
| | XMR5 | Schmale Flood-Optik. Optique pour faisceau étroit. | 0,01 | 16,00 |
| | XMR7 | Wide Flood-Optik. Optique pour faisceau large. | 0,01 | 16,00 |
| | XMR8 | Wide Flood-Optik. Optique pour faisceau large. | 0,01 | 16,00 |

Fotometriën verfügbar www.panzeri.it / Photométries disponibles sur www.panzeri.it

UGR < 16 je nach Installationsbedingungen / UGR < 16 en fonction des conditions d'installation

VERFÜGBARE FARBCODES / CODES COULEURS DISPONIBLES

- 01** Weiss
blanc
- 02** Schwarz
noir







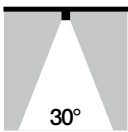
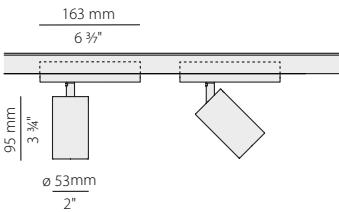
QUEENS 20



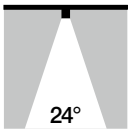
Queens 20 ist ein kompakter Strahler zur Montage in einer 3 Phasen Stromschiene mit COB-LEDs der neuesten Generation. Unterschiedliche Abstrahlwinkel ermöglichen vielfältige Lösungen und Lichtführungen im Einzelhandel, Geschäftsräumen, Museen und Ausstellungsbereichen. Der Strahler wird komplett mit metallbedampften Thermoplast-Reflektor mit mittleren Abstrahlwinkel geliefert, weitere Abstrahlwinkel können auf Anfrage bestellt werden. Erhältlich in 3000K in den Farben Weiß und Schwarz.

Queens 20 est un projecteur compact pour rails électrifiés triphasés, conçu pour les LED COB de dernière génération. La disponibilité de différents faisceaux lumineux permet de multiplier les solutions et les directions d'éclairage dans les commerces, les espaces commerciaux, les musées et les zones d'exposition. Il est fourni avec un réflecteur thermoplastique métallisé et une optique standard à faisceau moyen. Des optiques à faisceau étroit ou large peuvent être commandées sur demande. Disponible en version 3000K et dans les couleurs noir et blanc.

| CODE | LICHTQUELLEN SOURCES LUMINEUSES | kg | € |
|--|--|------|---------------|
|  B76001.026.2501 | Leistungsaufnahme Leuchte / Puissance absorbée appareil 26W | 0,40 | 240,00 |
|  B76002.026.2501 | Lichtstrom Leuchte / Flux lumineux appareil 1890lm 3000K Ra>90 30° 220-240V AC ON-OFF | | |
|  IP20 850°  | | | |

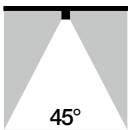


STANDARD Medium Flood-Optik.
Optique pour faisceau moyen.



XMR5 Schmale Flood-Optik.
Optique pour faisceau étroit.

0,01 **16,00**



XMR7 Wide Flood-Optik.
Optique pour faisceau large.

0,01 **16,00**

Fotometrien verfügbar www.panzeri.it / Photométries disponibles sur www.panzeri.it

VERFÜGBARE FARBCODES / CODES COULEURS DISPONIBLES

- 01** Weiss
blanc
- 02** Schwarz
noir





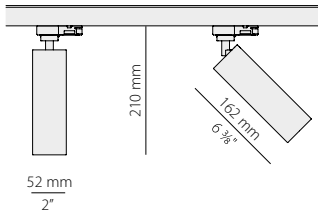
QUEENS 10



Aluminium-Druckguss-Strahler mit passiver Wärmeableitung mit Adapter für die dreiphasige Stromschiene, bestückt mit Hocheffizienz-LED. Er ist um bis zu 355° in der vertikalen Achse drehbar und bis zu 90° nach oben schwenkbar. Standardmäßig mit Blendschutzhaube. Spiegel-Thermoplast-Reflektor mit Standardlichtkegel Flood auf Wunsch oder Wide Flood-Optik erhältlich. Lieferbar in 3000K, in den Farben weiß und schwarz.

Projecteur en aluminium moulé sous pression à dissipation thermique passive avec adaptateur pour rail électrifié triphasé, équipé de LED à haut rendement. Il peut être tourné par rapport à l'axe vertical de 355° et de 90° vers le haut. Cylindre anti-éblouissement en standard. Réflecteur thermoplastique métallisé en miroir avec optique standard à faisceau moyen et optique à faisceau étroit ou large disponible sur demande. Disponible dans la version 3000K et dans les couleurs noir et blanc.

| CODE | LICHTQUELLEN SOURCES LUMINEUSES | kg | € |
|-----------------------|---|------|---------------|
| XM748-12-01-3K | Leistungsaufnahme Leuchte / Puissance absorbée appareil 12W | 0,50 | 250,00 |
| XM748-12-02-3K | Lichtstrom Leuchte / Flux lumineux appareil 1221lm 3000K Ra>90 30° 220-240V AC ON-OFF IP20 850° | | 250,00 |



| | | | | |
|--|-----------------|---|------|--------------|
| | STANDARD | Medium Flood-Optik. Optique pour faisceau moyen. | | |
| | XMR5 | Schmale Flood-Optik. Optique pour faisceau étroit. | 0,01 | 16,00 |
| | XMR7 | Wide Flood-Optik. Optique pour faisceau large. | 0,01 | 16,00 |

Fotometrien verfügbar www.panzeri.it / Photométries disponibles sur www.panzeri.it

UGR < 11 je nach Installationsbedingungen / UGR < 11 en fonction des conditions d'installation

VERFÜGBARE FARBCODES / CODES COULEURS DISPONIBLES

- 01** Weiss
blanc
- 02** Schwarz
noir

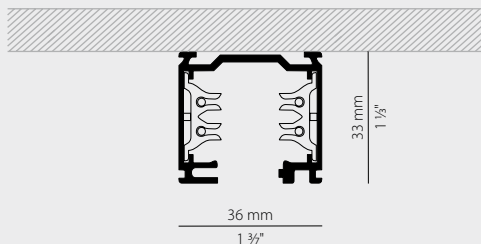


QUEENS



3 Phasen Stromschienen mit drei Einschaltungen (Netzspannung 230/250V, Industrienspannung 380/440V, Gesamtlast 16A) in drei verschiedenen Längen für Decken- und Hängeanwendungen erhältlich. Das System besteht aus einer extrudierten Aluminiumlegierung mit Kupferleiterkabeln, die in extrudierten PVC-Profilen mit hohem Isolationswiderstand untergebracht sind. Das System hat einen viereckigen Querschnitt und ist in Weiß oder Schwarz erhältlich, mit umfassenden Zubehörteilen und Verbindungsstücken. Hohe Flexibilität und Vielseitigkeit.

Système de rail triphasé avec trois allumages (voltage de secteur 230/250V, voltage de secteur industriel 380/440V, charge totale 16A) disponible en trois longueurs différentes pour les applications au plafond et suspendues. Le système est composé d'un alliage d'aluminium extrudé avec des câbles conducteurs en cuivre logés à l'intérieur de profilés en PVC extrudé à haute résistance d'isolation. Le système est de section carrée en blanc ou noir et comprend une grande variété d'accessoires et de joints de connexion qui le rendent idéal dans la conception d'éclairage pour sa flexibilité et sa polyvalence.



THREE-PHASE ELECTRIFIED TRACK

IP20 850°

| CODE | L MM | L INCHES | kg | € |
|-------------------|------|----------|------|---------------|
| XM7501-100 | 1000 | 39 3/8" | 0,80 | 41,50 |
| XM7502-100 | 1000 | 39 3/8" | 0,80 | 41,50 |
| XM7501-200 | 2000 | 78 4/8" | 1,60 | 78,00 |
| XM7502-200 | 2000 | 78 4/8" | 1,60 | 78,00 |
| XM7501-300 | 3000 | 118 1/8" | 2,40 | 114,50 |
| XM7502-300 | 3000 | 118 1/8" | 2,40 | 114,50 |

VERFÜGBARE FARBCODES / CODES COULEURS DISPONIBLES

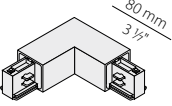
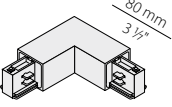
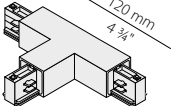
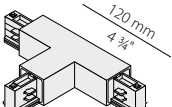
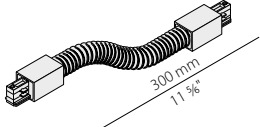

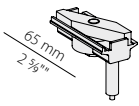
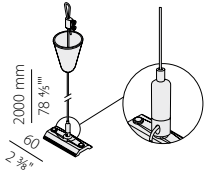
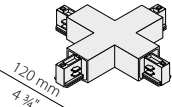
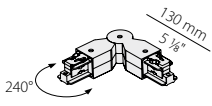
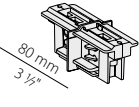


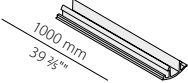
01 Weiss
blanc

02 Schwarz
noir

ZUBEHÖR / ACCESSOIRES

| | kg | € |
|--|------|--------------|
| XM7501 XM7502 Elektromechanischer Adapter 6A, 5kg Tragfähigkeit für dreiphasige Stromschiene. Adaptateur électromécanique 6A, capacité 5kg, pour rail électrifié triphasé. | 0,05 | 16,00 |
| XM76ADX01 XM76ADX02 Rechte Endeinspeiser für dreiphasige Stromschiene. Alimentation sur la droite pour rail électrifié triphasé. | 0,09 | 16,00 |
| XM76ASX01 XM76ASX02 Linker Endeinspeiser für dreiphasige Stromschiene. Alimentation sur la gauche pour rail électrifié triphasé. | 0,09 | 16,00 |
| XM76A01 XM76A02 Zentrale Stromversorgung und lineare Verbindung für dreiphasige Stromschiene. Alimentation centrale et raccordement linéaire pour rail électrifié triphasé. | 0,17 | 31,50 |

ZUBEHÖR / ACCESSOIRES

| | | kg | € |
|---|---|------|----------------|
| XM76LI01 XM76LI02 | "L"-Innenverbindung für dreiphasige Stromschiene. Raccord en "L" interne pour rail électrifié triphasé. | 0,17 | 32,50 32,50 |
|  | | | |
| XM76LE01 XM76LE02 | "L"-Aussenverbindung für dreiphasige Stromschiene. Raccord en "L" externe pour rail électrifié triphasé. | 0,17 | 32,50 32,50 |
|  | | | |
| XM76TDX01 XM76TDX02 | Rechte "T"-Verbindung für dreiphasige Stromschiene. Raccord en "T" côté droit pour rail électrifié triphasé. | 0,20 | 51,00 51,00 |
|  | | | |
| XM76TSX01 XM76TSX02 | Linke "T"-Verbindung für dreiphasige Stromschiene. Raccord en "T" côté gauche pour rail électrifié triphasé. | 0,20 | 51,00 51,00 |
|  | | | |
| XM76F01 XM76F02 | Flexible Verbindung für dreiphasige Stromschiene. Raccord flexible pour rail électrifié triphasé. | 0,25 | 43,50 43,50 |
|  | | | |
| XM76U01 XM76U02 | Lineare Verbindung ohne elektrische Kontakte für dreiphasige Stromschiene. Raccord linéaire sans contact pour rail électrifié triphasé. | 0,04 | 6,50 6,50 |
|  | | | |
| XM76B01 XM76B02 | Mechanischer Adapter mit automatischer Kabelklemme für dreiphasige Stromschiene. Adaptateur mécanique avec serre-câble automatique pour rail électrifié triphasé. | 0,10 | 17,00 17,00 |
|  | | | |
| XM76S01 XM76S02 | Aufhängung-Bausatz mit 2m (78,7") Stahldrahtseil und Platte für dreiphasige Stromschiene. Kit de suspension avec câble en acier d'une longueur de 2m (78,7") et plaquette pour rail électrifié triphasé. | 0,05 | 16,00 16,00 |
|  | | | |
| XM76X01 XM76X02 | "X"-Verbindung für dreiphasige Stromschiene. Raccord en "X" pour rail électrifié triphasé. | 0,30 | 67,50 67,50 |
|  | | | |
| XM76M01 XM76M02 | Bewegliche Verbindung für dreiphasige Stromschiene. Raccord mobile pour rail électrifié triphasé. | 0,17 | 51,00 51,00 |
|  | | | |
| XM76Q01 XM76Q02 | Lineare Verbindung mit elektrischn Kontakten und Block für dreiphasige Stromschiene. Raccord linéaire avec contact et avec blocage pour rail électrifié triphasé. | 0,05 | 11,00 11,00 |
|  | | | |
| XM76K | Anschlussbausatz für dreiphasige Deckenstromschiene. Kit pour raccord au plafond pour rail électrifié triphasé. | 0,02 | 6,50 |
|  | | | |
| XM76E01 XM76E02 | Endkappen für dreiphasige Stromschiene. Embout pour rail électrifié triphasé. | 0,01 | 1,00 1,00 |
|  | | | |
| XM76C01 XM76C02 | Abdeckung 1000mm (39,4") lang für dreiphasige Stromschiene. Couverture longueur 1000mm (39,4") pour rail électrifié triphasé. | 0,06 | 4,00 4,00 |
|  | | | |



SOHO 20



Aluminium-Druckguss-Strahler mit Hochleistungs-LED und integriertem Adapter für 48V-Niedervolt-Stromschiene. Standardmäßig mit blendfreiem Snoot und prismatischer Abdeckung. Spiegelbedampfter Thermoplast-Reflektor mit Flood-Standardlichtkegel und Spot- oder Wide-Flood-Optik auf Anfrage erhältlich. Erhältlich in 3000K-Version, in den Farben weiß und schwarz.

Projecteur en aluminium moulé sous pression avec LED à haut rendement et adaptateur intégré pour rail électrifié à basse tension 48V. Cylindre anti-éblouissement et verre rainuré en version standard. Réflecteur thermoplastique métallisé en miroir avec optique standard à faisceau moyen et optique à faisceau étroit ou large disponible sur demande. Disponible dans la version 3000K et dans les couleurs noir et blanc.

| | CODE | LICHTQUELLEN SOURCES LUMINEUSES | kg | € |
|--|------------------------|---|------|---------------|
| | B75401.026.2516 | Leistungsaufnahme Leuchte / Puissance absorbée appareil 26W | 0,40 | 250,00 |
| | B75402.026.2516 | Lichtstrom Leuchte / Flux lumineux appareil 1890lm 3000K Ra>90 30° 48V DC ON-OFF IP20 850° | | |
| | B75401.026.2519 | Leistungsaufnahme Leuchte / Puissance absorbée appareil 26W | 0,40 | 299,50 |
| | B75402.026.2519 | Lichtstrom Leuchte / Flux lumineux appareil 1890lm 3000K Ra>90 30° 48V DC dimmable (DALI) IP20 850° | | |
| | STANDARD | Medium Flood-Optik. Optique pour faisceau moyen. | | |
| | XMR5 | Schmale Flood-Optik. Optique pour faisceau étroit. | 0,01 | 16,00 |
| | XMR7 | Wide Flood-Optik. Optique pour faisceau large. | 0,01 | 16,00 |
| | XMR12 | Innenzylinder Gold satiniert. Cylindre interne couleur or satiné. | 0,02 | 24,00 |

Fotometrien verfügbar www.panzeri.it / Photométries disponibles sur www.panzeri.it

UGR < 16 je nach Installationsbedingungen / UGR < 16 en fonction des conditions d'installation

VERFÜGBARE FARBCODES / CODES COULEURS DISPONIBLES

- 01** Weiss
blanc
- 02** Schwarz
noir



SOHO 10



Aluminium-Druckguss-Strahler mit Hochleistungs-LED und integriertem Adapter für 48V-Niedervolt-Stromschiene. Standardmäßig mit blendfreiem Snoot und prismatischer Abdeckung. Spiegelbedampfter Thermoplast-Reflektor mit Flood-Standardlichtkegel und Spot- oder Wide-Flood-Optik auf Anfrage erhältlich. Erhältlich in 3000K-Version, in den Farben weiß und schwarz.

Projecteur en aluminium moulé sous pression avec LED à haut rendement et adaptateur intégré pour rail électrifié à basse tension 48V. Cylindre anti-éblouissement et verre rainuré en version standard. Réflecteur thermoplastique métallisé en miroir avec optique standard à faisceau moyen et optique à faisceau étroit ou large disponible sur demande. Disponible dans la version 3000K et dans les couleurs noir et blanc.

| | CODE | LICHTQUELLEN SOURCES LUMINEUSES | kg | € |
|--|------------------------|---|------|---------------|
| | B75301.018.2516 | Leistungsaufnahme Leuchte / Puissance absorbée appareil 18W | 0,40 | 248,50 |
| | B75302.018.2516 | Lichtstrom Leuchte / Flux lumineux appareil 1436lm 3000K Ra>90 30° 48V DC ON-OFF IP20 850° | | |
| | B75301.018.2519 | Leistungsaufnahme Leuchte / Puissance absorbée appareil 18W | 0,40 | 299,50 |
| | B75302.018.2519 | Lichtstrom Leuchte / Flux lumineux appareil 1436lm 3000K Ra>90 30° 48V DC dimmable (DALI) IP20 850° | | |
| | STANDARD | Medium Flood-Optik. Optique pour faisceau moyen. | | |
| | XMR10 | Schmale Flood-Optik. Optique pour faisceau étroit. | 0,04 | 21,00 |
| | XMR11 | Wide Flood-Optik. Optique pour faisceau large. | 0,04 | 21,00 |
| | XMR12 | Innenzylinder Gold satiniert. Cylindre interne couleur or satiné. | 0,02 | 24,00 |

Fotometrien verfügbar www.panzeri.it / Photométries disponibles sur www.panzeri.it

UGR < 16 je nach Installationsbedingungen / UGR < 16 en fonction des conditions d'installation

VERFÜGBARE FARBCODES / CODES COULEURS DISPONIBLES

- 01** Weiss
blanc
- 02** Schwarz
noir



SOHO 5



Strahler aus Aluminiumdruckguss mit hocheffizienter LED und integriertem Adapter für Niederspannungs-Stromschiene 48V. Komplett mit Blendschutzzyylinder und engstrahlender thermoplastischer Linse. Erhältlich in 3000K-Version, in den Farben weiß und schwarz.

Projecteur en aluminium moulé sous pression avec LED à haut rendement et adaptateur intégré pour rail électrifié à basse tension 48V. Fourni avec un cylindre anti-éblouissement et une lentille thermoplastique à faisceau étroit. Disponible en 3000K et dans les couleurs noir et blanc.

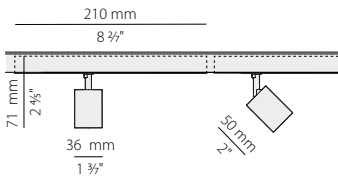
NOVELTY

CODE

LICHTQUELLEN
SOURCES LUMINEUSES

kg

€



B75201.008.2416

B75202.008.2416

Leistungsaufnahme Leuchte / Puissance absorbée appareil 7,3W

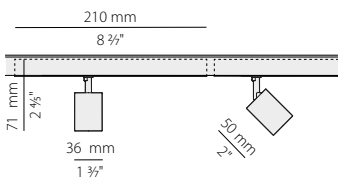
0,40

229,50

Lichtstrom Leuchte / Flux lumineux appareil 613lm
3000K Ra>90 14° 48V DC ON-OFF

229,50

IP20 850°



B75201.008.2419

B75202.008.2419

Leistungsaufnahme Leuchte / Puissance absorbée appareil 7,3W

0,40

294,50

Lichtstrom Leuchte / Flux lumineux appareil 613lm
3000K Ra>90 14° 48V DC dimmable (DALI)

294,50

IP20 850°

Fotometrien verfügbar www.panzeri.it / Photométries disponibles sur www.panzeri.it

VERFÜGBARE FARBCODES / CODES COULEURS DISPONIBLES

01 Weiss
blanc

02 Schwarz
noir





SOHO S 15



Eleganter Pendelstrahler für 48V DC Stromschienenmontage. Die Leuchte ist mit hocheffizienten COB-LEDs ausgestattet und kann mit verschiedenen Zubehörteilen an individuelle Lichtenforderung angepasst werden. Die versenkte Optik und der serienmäßige Snoot minimieren die Blendung. Er wird komplett mit einem metallbedampften thermoplastischen Spiegelreflektor mit mittleren Abstrahlwinkel geliefert, eng- oder breitstrahlende Winkel können auf Anfrage bestellt werden. Sein schlankes Design mit dem zylindrischen Kopf passen in viele Bereiche, vom Einzelhandel über das Gastgewerbe bis zum Wohnbereich. Erhältlich in 3000K in den Farben Weiß und Schwarz.

Élégant projecteur à suspension pour installation sur rail électrifié 48V DC. Le luminaire est équipé de LEDs COB à haute efficacité et peut être personnalisé avec différents accessoires pour un meilleur confort visuel. L'optique encastrée et le snoot standard minimisent les reflets. Il est livré avec un réflecteur à miroir thermoplastique métallisé et une optique standard à faisceau moyen. Des optiques à faisceau étroit ou large peuvent être commandées sur demande. Son design, avec ses lignes compactes et sa tête cylindrique fine, s'intègre facilement dans de nombreux contextes, du commerce de détail à l'hôtellerie en passant par le résidentiel. Disponible en version 3000K et dans les couleurs noir et blanc.

| | CODE | LICHTQUELLEN SOURCES LUMINEUSES | kg | € |
|--|------------------------|--|------|---------------|
| | B70001.018.2516 | Leistungsaufnahme Leuchte / Puissance absorbée appareil 18W | 0,50 | 296,00 |
| | B70002.018.2516 | Lichtstrom Leuchte / Flux lumineux appareil 1705lm 3000K Ra>90 30° 48V DC ON-OFF IP20 850° | | 296,00 |
| | STANDARD | Medium Flood-Optik. Optique pour faisceau moyen. | | |
| | XMR5 | Schmale Flood-Optik. Optique pour faisceau étroit. | 0,01 | 16,00 |
| | XMR7 | Wide Flood-Optik. Optique pour faisceau large. | 0,01 | 16,00 |

Fotometrien verfügbar www.panzeri.it / Photométries disponibles sur www.panzeri.it

UGR < 11 je nach Installationsbedingungen / UGR < 11 en fonction des conditions d'installation

VERFÜGBARE FARBCODES / CODES COULEURS DISPONIBLES

01 Weiss
blanc

02 Schwarz
noir



SOHO LINE



Lineares Modul mit Lichtabstrahlung für 48V-Niederspannungs-Stromschienen für Decken-/Wand-, Hänge- und Einbauanwendungen, mit Opal-Polycarbonatschirm. Elektronischer Ferntransformator für 48V-Schiene muss separat bestellt werden. Erhältlich in Weiß oder Schwarz. Nicht kompatibel mit dem DALI-System.

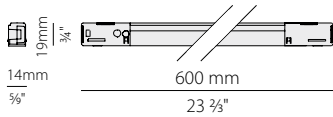
Module linéaire à lumière diffuse pour rails électrifiés à basse tension 48V pour applications plafond/mur, suspension et encastrément, avec écran en polycarbonate opale. Transformateur électronique placé à distance pour rail 48V à commander séparément. Disponible en blanc ou noir. Non compatible avec système DALI.

CODE

LICHTQUELLEN
SOURCES LUMINEUSES

kg

€



B47001.060.0416

B47002.060.0416

Leistungsaufnahme Leuchte / Puissance absorbée appareil 12W
Lichtstrom Leuchte / Flux lumineux appareil 740lm
3000K Ra>90 48V DC ON-OFF

0,30

176,50

176,50

IP20



B47001.090.0416

B47002.090.0416

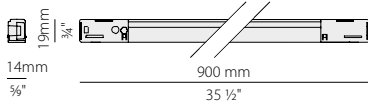
Leistungsaufnahme Leuchte / Puissance absorbée appareil 19W
Lichtstrom Leuchte / Flux lumineux appareil 1244lm
3000K Ra>90 48V DC ON-OFF

0,30

219,50

219,50

IP20



Fotometrien verfügbar www.panzeri.it / Photométries disponibles sur www.panzeri.it

VERFÜGBARE FARBCODES / CODES COULEURS DISPONIBLES

01 Weiss
blanc

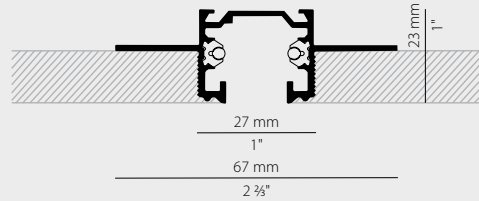
02 Schwarz
noir

SOHO IN



System aus 48V-Stromschienen, erhältlich in drei verschiedenen Längen für die Einbaumontage. Das System besteht aus einer stranggepressten Aluminiumlegierung mit Polyesterbeschichtung, geeignet für die Aufnahme von Strahlern, die mit einem 48-V-Adapter ausgestattet sind. Möglichkeit des DALI-Dimmens. Das System hat eine quadratische Form, in schwarzer Farbe. Große Auswahl an verfügbarem Zubehör und Verbindungen.

Système de rails à basse tension 48 V, disponible en trois longueurs différentes pour les installations à encastrer. Le système est réalisé en alliage d'aluminium extrudé peint polyester, prédisposé pour accueillir les projecteurs munis d'un adaptateur 48 V. Possibilité de gradation DALI. Le système est à section carrée, de couleur noire. Disponibilité d'une vaste variété d'accessoires et de joints de raccordement.



TRIMLESS RECESSED ELECTRIFIED TRACK 48V DC

IP20 850°

| CODE | L MM | L INCHES | kg | € |
|--------------------|------|----------|------|---------------|
| XM44602-100 | 1000 | 39 3/8" | 0,73 | 48,50 |
| XM44602-200 | 2000 | 78 7/8" | 1,45 | 93,50 |
| XM44602-300 | 3000 | 118 1/8" | 2,18 | 137,50 |

VERFÜGBARE FARBCODES / CODES COULEURS DISPONIBLES

02 Schwarz
noir

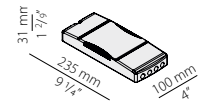
ZUBEHÖR / ACCESSOIRES

| Code | Description | kg | € |
|--------------------------------------|---|------|--------------|
| XM44501-C XM44502-C | Abdeckung 1000mm (39,4") lang für 48V DC Stromschiene. Couverture longueur 1000mm (39,4") pour rail électrifié 48V DC. | 0,10 | 9,50 |
| XM44602-ADX | Rechte Stromversorgung für 48V DC Einbau-Stromschiene. Alimentation sur la droite pour rail électrifié 48V DC à encastrément. | 0,04 | 14,50 |
| XM44602-ASX | Linke Stromversorgung für 48V DC Einbau-Stromschiene. Alimentation sur la gauche pour rail électrifié 48V DC à encastrément. | 0,04 | 14,50 |
| XM44602-A | Zentrale Stromversorgung für 48V DC eingebaute Stromschiene. Alimentation centrale pour rail électrifié 48V DC à encastrément. | 0,07 | 26,00 |
| XM44502-UE | Linearverbindung für 48V DC Stromschiene. Raccord linéaire pour rail électrifié 48V DC. | 0,02 | 14,50 |
| XM44502-UM | Mechanische Linearverbindung für 48V DC Stromschiene. Raccord linéaire sans contact pour rail électrifié 48V DC. | 0,01 | 8,50 |

ZUBEHÖR / ACCESSOIRES

YDV.048.150.A02

Elektronischer Trafo DALI, 150W 48V DC, für 48V DC Stromschiene.
 Transformateur électronique DALI, 150W 48V DC, pour rail électrifié 48V DC.

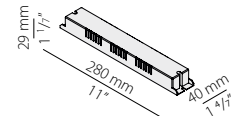


kg 0,40 € 296,00

NOVELTY

YDV.048.075.A01

Elektronischer Trafo, 75W 48V DC, für 48V DC Stromschiene.
 Transformateur électronique, 75W 48V DC, pour rail électrifié 48V DC.

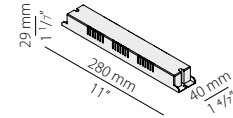


0,38 € 70,00

NOVELTY

YDV.048.150.A01

Elektronischer Trafo, 150W 48V DC, für 48V DC Stromschiene.
 Transformateur électronique, 150W 48V DC, pour rail électrifié 48V DC.

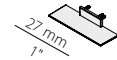


0,38 € 84,50

NOVELTY

XM44602-E

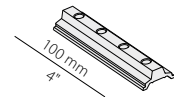
Endkappen für 48V DC eEinbau-Stromschiene.
 Embout pour rail électrifié 48V DC à encastrement.



0,07 € 2,00


XM446-P

Platte zur Deckenmontage für 48V DC Einbau-Stromschiene.
OBLIGATORISCHES ZUBEHÖR, DAS ETWA ALLE ZWEI METER ANGEBRACHT WERDEN MUSS.
 Plaque pour fixation au plafond du rail électrifié 48V DC à encastrement.
ACCESSOIRE OBLIGATOIRE À PLACER TOUS LES MÈTRES ENVIRON.



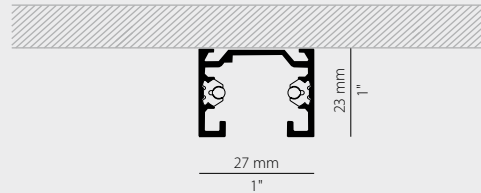
0,05 € 10,50

SOHO OUT



Lineares diffuses LED-Modul mit opaler Polycarbonat-Abdeckung für 48-V-Niederspannungs-Stromschienen für Decken-/Wand-, Pendel- und Einbauanwendungen. Elektrischer Treiber für 48V-Stromschienen separat zu bestellen. Weiße und schwarze Oberflächen sind erhältlich. Kompatibel mit DALI-System.

Système de rails à basse tension 48V, disponible en trois longueurs différentes pour les applications au plafond/mur et suspendues. Le système est réalisé en alliage d'aluminium extrudé peint polyester, prédisposé pour accueillir les projecteurs munis d'un adaptateur 48V. Possibilité de gradation DALI. Le système est à section carrée, de couleur blanche et noire. Disponibilité d'une vaste variété d'accessoires et de joints de raccordement.



ELECTRIFIED TRACK 48V DC

IP20 850°

| CODE | L MM | L INCHES | kg | € |
|--------------------|------|----------|------|---------------|
| XM44501-100 | 1000 | 39 3/8" | 0,50 | 36,50 |
| XM44502-100 | 1000 | 39 3/8" | 0,50 | 36,50 |
| XM44501-200 | 2000 | 78 7/8" | 1,00 | 69,50 |
| XM44502-200 | 2000 | 78 7/8" | 1,00 | 69,50 |
| XM44501-300 | 3000 | 118 1/2" | 1,70 | 102,50 |
| XM44502-300 | 3000 | 118 1/2" | 1,70 | 102,50 |

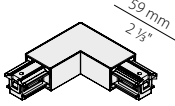
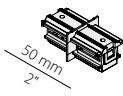
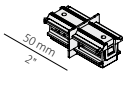
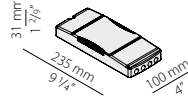
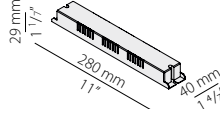
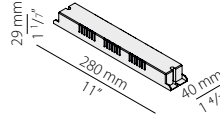

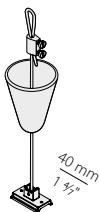

VERFÜGBARE FARBCODES / CODES COULEURS DISPONIBLES

| | |
|--------------------------|---------------------------|
| 01 Weiss blanc | 02 Schwarz noir |
|--------------------------|---------------------------|

ZUBEHÖR / ACCESSOIRES

| | kg | € |
|---|------|--------------|
| XM44501-C XM44502-C Abdeckung 1000mm (39,4") lang für 48V DC Stromschiene. Couverture longueur 1000mm (39,4") pour rail électrifié 48V DC. | 0,10 | 9,50 |
| XM44501-ADX XM44502-ADX Rechte Stromversorgung für 48V DC Hänge- oder Deckenstromschiene. Alimentation sur la droite pour rail électrifié 48V DC suspendu ou au plafond. | 0,04 | 14,50 |
| XM44501-ASX XM44502-ASX Linke Stromversorgung für 48V DC Hänge- oder Deckenstromschiene. Alimentation sur la gauche pour rail électrifié 48V DC suspendu ou au plafond. | 0,04 | 14,50 |
| XM44501-A XM44502-A Zentrale Stromversorgung für 48V DC Hänge- oder Deckenstromschiene. Alimentation centrale pour rail électrifié 48V DC suspendu ou au plafond. | 0,06 | 26,00 |
| XM44501-LI XM44502-LI "L"-Innenverbindung für 48V DC Hänge- oder Deckenstromschiene. Raccord en "L" intérieur pour rail électrifié 48V DC suspendu ou au plafond. | 0,06 | 27,00 |

ZUBEHÖR / ACCESSOIRES

| | | kg | € |
|--|--|---|-----------------------|
| XM44501-LE XM44502-LE | "L"-Aussenverbindung für 48V DC Hänge- oder Deckenstromschiene. Raccord en "L" extérieur pour rail électrifié 48V DC suspendu ou au plafond. |  | 0,06 27,00 |
| XM44501-UE XM44502-UE | Linearverbindung für 48V DC Stromschiene. Raccord linéaire pour rail électrifié 48V DC. |  | 0,02 14,50 |
| XM44501-UM XM44502-UM | Mechanische Linearverbindung für 48V DC Stromschiene. Raccord linéaire sans contact pour rail électrifié 48V DC. |  | 0,01 8,50 |
| YDV.048.150.A02 | Elektronischer Trafo DALI, 150W 48V DC, für 48V DC Stromschiene. Transformateur électronique DALI, 150W 48V DC, pour rail électrifié 48V DC. |  | 0,40 296,00 |
| NOVELTY | | | |
| YDV.048.075.A01 | Elektronischer Trafo, 75W 48V DC, für 48V DC Stromschiene. Transformateur électronique, 75W 48V DC, pour rail électrifié 48V DC. |  | 0,38 70,00 |
| NOVELTY | | | |
| YDV.048.150.A01 | Elektronischer Trafo, 150W 48V DC, für 48V DC Stromschiene. Transformateur électronique, 150W 48V DC, pour rail électrifié 48V DC. |  | 84,50 |
| NOVELTY | | | |
| XM44501-E XM44502-E | Endkappen für 48V DC Hänge- oder Deckenstromschiene. Embout pour rail électrifié 48V DC suspendu ou au plafond. |  | 0,10 2,00 |
| XM44501-S XM44502-S | Aufhängung-Bausatz mit 2m (78,7") Stahldrahtseil und 48V DC Stromschiene. Kit de suspension avec câble en acier longueur 2m (78,7") et plaquette pour rail électrifié 48V DC. |  | 0,03 12,00 |
| XM44501-K XM44502-K | Anschlussbausatz für 48V DC Hänge- oder Deckenstromschiene. Kit pour fixation au plafond pour rail électrifié 48V DC. |  | 0,03 7,00 |

EINBAU / ENCASTREMENTS

| | |
|-----|---------------------|
| 262 | CLICK CLACK |
| 264 | EAST |
| 271 | EDDIE |
| 274 | JAMES |
| 278 | JARVIS |
| 280 | JESSIE |
| 296 | JOE |
| 282 | MARK |
| 269 | MOAI |
| 286 | NICK |
| 288 | RALLY TRIM |
| 297 | ROY |
| 292 | SID |
| 267 | STEP BY STEP |
| 294 | TAYLOR |
| 260 | TAYLOR |



CLICK CLACK

Enzo Panzeri 2019

Click-Clack ist Einputzstrahler aus Gips mit einem 35 mm Ausschnittsmaß. Garantiert maximale Funktionalität dank eines speziellen Push&Pull-Mechanismus, ermöglicht den einfachen Tausch des Leuchtmittels, ohne großen Aufwand.

Click clack est un luminaire encastrable en plâtre avec un diamètre de 35mm. Il garantit une fonctionnalité optimale grâce à un mécanisme spécial push&pull qui permet d'abaisser la douille pour remplacer la source lumineuse, évitant ainsi les opérations de maintenance invasives.



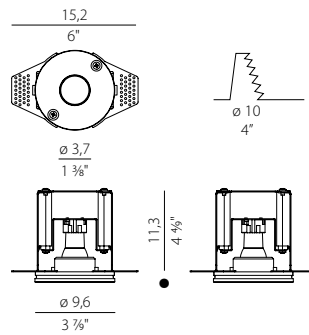
kg €
0,45 107,50



XGR1212

XM3 lampholder with terminal block
LED retrofit bulb 4W GU10 Ø 35mm 3000K Ra80 330lm (no dimming)

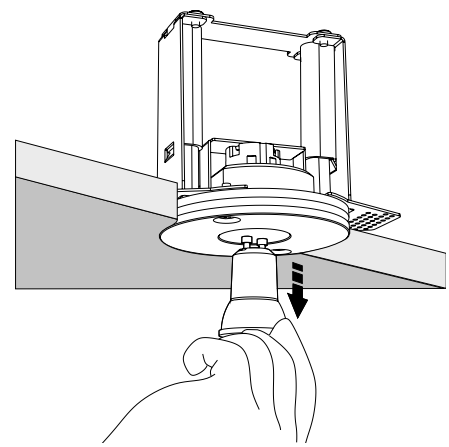
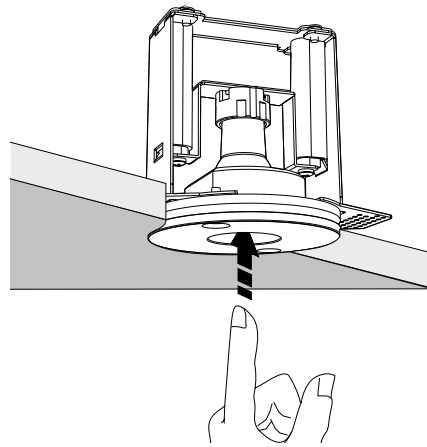
IP20



+ Elektrische Optionen
(Informationen auf Seite 300)

+ Options électriques
(Voir détails en page 300)

XM5/GU10-35 retrofit lamp



Mindestbauhöhe der Leuchte (die Mindestabmessungen des Einbauteils finden Sie auf dem Anleitungsblatt)

Hauteur minimum d'encombrement de l'appareil (le valeurs minimum du siège d'encastrement sont reportées sur la fiche d'instructions)

Glühbirne nicht enthalten, siehe elektrische Optionen. Separat zu kaufen.

Ampoule non incluse, voir Options électriques. Acheter séparément.

Fotometrien verfügbar www.panzeri.it / Photométries disponibles sur www.panzeri.it

VERFÜGBARE FARBCODES / CODES COULEURS DISPONIBLES

42 Gips
plâtre





EAST



Einputzleuchte fest oder verstellbar auf Gips. Die Produkte werden im Standard mit GU10-Verkabelung geliefert. Optional können andere Elektrifizierungen mit Treiber geliefert werden, diese sind separat zu bestellen und ersetzen die Standards.

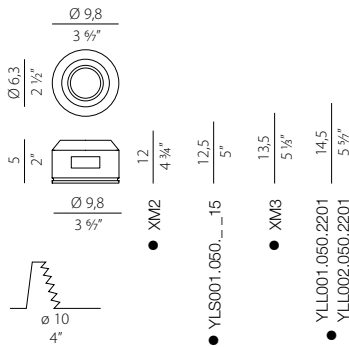
Luminaire à encastrer en plâtre fixe ou orientable. Les produits sont vendus avec une alimentation standard GU10. Les électrifications en option et les driver sont fournis séparément et doivent donc remplacer celles standard.



XGR0997

XM3 lampholder with terminal block max 50W GU10

IP20



+ Elektrische Optionen

(Informationen auf Seite 300)

+ Options électriques

(Voir détails en page 300)

LAMP

YLL001.050.2201 retrofit lamp

YLL002.050.2201 retrofit lamp

YLS001.050.___15 spot LED

XM2 lampholder with terminal block

DRIVER

XM6-15 UNI

XM6-20 UNI *

XM6-20 D/P MULTI *

XM6-25 D/P MULTI

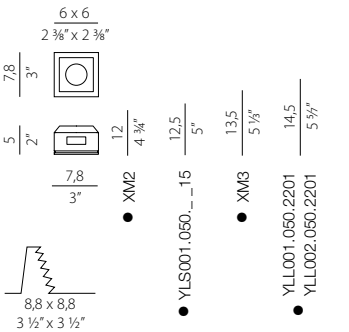
kg 0,24 € 32,00



XGQ0998

XM3 lampholder with terminal block max 50W GU10

IP20



+ Elektrische Optionen

(Informationen auf Seite 300)

+ Options électriques

(Voir détails en page 300)

LAMP

YLL001.050.2201 retrofit lamp

YLL002.050.2201 retrofit lamp

YLS001.050.___15 spot LED

XM2 lampholder with terminal block

DRIVER

XM6-15 UNI

XM6-20 UNI *

XM6-20 D/P MULTI *

XM6-25 D/P MULTI

0,17 € 32,00

XM0998 85x85x155mm

Ziegel/Betonschalung mit Mikrojustierung zur Ausrichtung.

Die Versorgungseinheit ist außerhalb der Schalung bereitzustellen.

Boîte d'encastrement pour briques / ciment avec micro-régulation pour alignement.

Prévoir un groupe d'alimentation à distance, à l'extérieur du boîte d'encastrement.

0,45 € 28,00

Die Produkte werden mit einer Stromversorgung als Standard GU10 verkauft. Optionale Elektrisierungen werden separat zum Produkt geliefert und sollten daher durch die Standardausführungen ersetzt werden.

Les produits sont vendus avec une alimentation série GU10. Les électrifications optionnelles sont fournies séparément du produit et doivent donc être remplacées par celles de série.

- Mindestbauhöhe der Leuchte (die Mindestabmessungen des Einbauteils finden Sie auf dem Anleitungsblatt)

Hauteur minimum d'encombrement de l'appareil (les valeurs minimum du siège d'encastrement sont reportées sur la fiche d'instructions)

- * Die Größe des Netzteils ist größer als die vertiefte Bohrung, daher sollte das Netzteil in einem speziellen Inspektionsfach installiert werden.

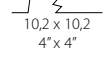
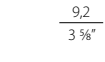
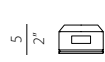
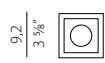
Dimensions de l'alimentateur plus grandes que le trou d'encastrement, il faut donc installer l'alimentateur dans un siège spécial d'inspection.



XGQ0998-GL
XM3 lampholder with terminal block max 50W GU10

IP20

$\frac{6 \times 6}{2 \frac{3}{8}'' \times 2 \frac{3}{8}''}$



$\frac{12}{4 \frac{3}{8}''}$

$\frac{12.5}{5''}$

$\frac{13.5}{5 \frac{1}{8}''}$

$\frac{14.5}{5 \frac{9}{16}''}$

● XM2

● YLS001.050._15

● YLL001.050.2201

● YLL002.050.2201

+ Elektrische Optionen
(Informationen auf Seite 300)

+ Options électriques
(Voir détails en page 300)

LAMP
YLL001.050.2201 retrofit lamp
YLL002.050.2201 retrofit lamp
YLS001.050._15 spot LED
XM2 lampholder with terminal block

DRIVER
XM6-15 UNI
XM6-20 UNI ★
XM6-20 D/P MULTI ★
XM6-25 D/P MULTI

0,33 36,00


XM0998-GL 95x95x155mm
Ziegel/Betonschalung mit Mikrojustierung zur Ausrichtung.

Die Versorgungseinheit ist außerhalb der Schalung bereitzustellen.

Boîte d'encastrement pour briques / ciment avec micro-régulation pour alignement.

Prévoir un groupe d'alimentation à distance, à l'extérieur du boîte d'encastrement.

0,52 28,00



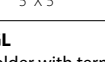
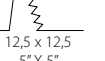
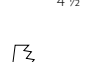
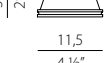
Beispiel einer Glühbirne / Exemple d'ampoule

XGQ1004

XM3 lampholder with terminal block max 50W GU10

IP20

$\frac{7 \times 7}{2 \frac{3}{4}'' \times 2 \frac{3}{4}''}$



$\frac{11.5}{4 \frac{1}{2}''}$

$\frac{11.5}{4 \frac{1}{2}''}$

$\frac{13.5}{5 \frac{1}{8}''}$

$\frac{13.5}{5 \frac{1}{8}''}$

$\frac{14.5}{5 \frac{9}{16}''}$

● XM2

● YLS001.050._15

● YLL001.050.2201

● YLL002.050.2201

+ Elektrische Optionen
(Informationen auf Seite 300)

+ Options électriques
(Voir détails en page 300)

LAMP
YLL001.050.2201 retrofit lamp
YLL002.050.2201 retrofit lamp
YLS001.050._15 spot LED
XM2 lampholder with terminal block


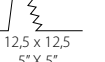
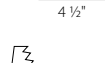
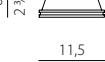
DRIVER
XM6-15 UNI
XM6-20 UNI ★
XM6-20 D/P MULTI ★
XM6-25 D/P MULTI

0,46 81,00

XGQ1004-GL
XM3 lampholder with terminal block max 50W GU10

IP20

$\frac{7 \times 7}{2 \frac{3}{4}'' \times 2 \frac{3}{4}''}$



$\frac{11.5}{4 \frac{1}{2}''}$

$\frac{12}{4 \frac{3}{8}''}$

$\frac{14}{5 \frac{1}{2}''}$

$\frac{14}{5 \frac{1}{2}''}$

$\frac{15}{6''}$

● XM2

● YLS001.050._15

● XM3

● YLL001.050.2201

● YLL002.050.2201

+ Elektrische Optionen
(Informationen auf Seite 300)

+ Options électriques
(Voir détails en page 300)

LAMP
YLL001.050.2201 retrofit lamp
YLL002.050.2201 retrofit lamp
YLS001.050._15 spot LED
XM2 lampholder with terminal block

DRIVER
XM6-15 UNI
XM6-20 UNI ★
XM6-20 D/P MULTI ★
XM6-25 D/P MULTI

0,56 85,00

XM1004/1004-GL/1030 125x125x155mm
Ziegel/Betonschalung mit Mikrojustierung zur Ausrichtung.

Die Versorgungseinheit ist außerhalb der Schalung bereitzustellen.

Boîte d'encastrement pour briques / ciment avec micro-régulation pour alignement.

Prévoir un groupe d'alimentation à distance, à l'extérieur du boîte d'encastrement.

0,71 50,00

Die Produkte werden mit einer Stromversorgung als Standard GU10 verkauft. Optionale Elektrisierungen werden separat zum Produkt geliefert und sollten daher durch die Standardausführungen ersetzt werden.

Les produits sont vendus avec une alimentation série GU10. Les électrifications optionnelles sont fournies séparément du produit et doivent donc être remplacées par celles de série.

- Mindestbauhöhe der Leuchte (die Mindestabmessungen des Einbauteils finden Sie auf dem Anleitungsblatt)
- * Die Größe des Netzteils ist größer als die vertiefte Bohrung, daher sollte das Netzteil in einem speziellen Inspektionsfach installiert werden.

Hauteur minimum d'encombrement de l'appareil (les valeurs minimum du siège d'encastrement sont reportées sur la fiche d'instructions)

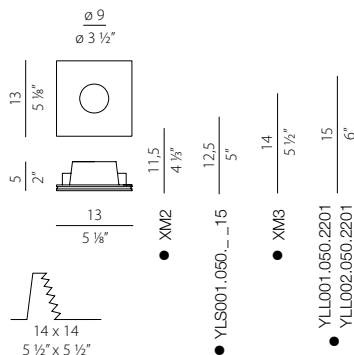
Dimensions de l'alimentateur plus grandes que le trou d'encastrement, il faut donc installer l'alimentateur dans un siège spécial d'inspection.

REGISTERED DESIGN

XGR1021

XM3 lampholder with terminal block max 50W GU10

IP20



Beispiel einer Glühbirne / Exemple d'ampoule

+ Elektrische Optionen
(Informationen auf Seite 300)

+ Options électriques
(Voir détails en page 300)

LAMP

YLL001.050.2201 retrofit lamp
YLL002.050.2201 retrofit lamp
YLS001.050._15 spot LED
XM2 lampholder with terminal block

DRIVER

XM6-15 UNI
XM6-20 UNI ★
XM6-20 D/P MULTI ★
XM6-25 D/P MULTI

0,42 71,50

XM1021 140x140x155mm

Ziegel/Betonschalung mit Mikrojustierung zur Ausrichtung.

Die Versorgungseinheit ist außerhalb der Schalung bereitzustellen.

Boîte d'encastrement pour briques / ciment avec micro-régulation pour alignement.

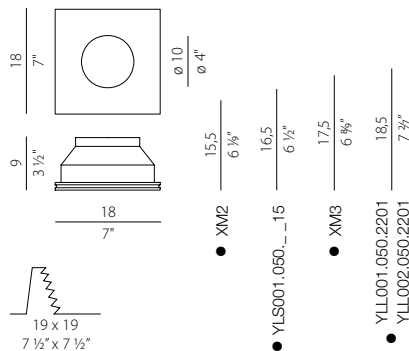
Prévoir un groupe d'alimentation à distance, à l'extérieur du boîte d'encastrement.

0,79 58,50

XGR1027

XM3 lampholder with terminal block max 50W GU10

IP20



Beispiel einer Glühbirne / Exemple d'ampoule

+ Elektrische Optionen
(Informationen auf Seite 300)

+ Options électriques
(Voir détails en page 300)

LAMP

YLL001.050.2201 retrofit lamp
YLL002.050.2201 retrofit lamp
YLS001.050._15 spot LED
XM2 lampholder with terminal block

DRIVER

XM6-15 UNI
XM6-20 UNI
XM6-20 D/P MULTI
XM6-25 D/P MULTI

1,20 124,00

XM1027 185x185x190mm

Ziegel/Betonschalung mit Mikrojustierung zur Ausrichtung.

Die Versorgungseinheit ist außerhalb der Schalung bereitzustellen.

Boîte d'encastrement pour briques / ciment avec micro-régulation pour alignement.

Prévoir un groupe d'alimentation à distance, à l'extérieur du boîte d'encastrement.

1,36 58,50

Die Produkte werden mit einer Stromversorgung als Standard GU10 verkauft. Optionale Elektrisierungen werden separat zum Produkt geliefert und sollten daher durch die Standardausführungen ersetzt werden.

Les produits sont vendus avec une alimentation série GU10. Les électrifications optionnelles sont fournies séparément du produit et doivent donc être remplacées par celles de série.

- Mindestbauhöhe der Leuchte (die Mindestabmessungen des Einbauteils finden Sie auf dem Anleitungsblatt)
- ★ Die Größe des Netzteils ist größer als die vertiefte Bohrung, daher sollte das Netzteil in einem speziellen Inspektionsfach installiert werden.

Hauteur minimum d'encombrement de l'appareil (les valeurs minimum du siège d'encastrement sont reportées sur la fiche d'instructions)

Dimensions de l'alimentateur plus grandes que le trou d'encastrement, il faut donc installer l'alimentateur dans un siège spécial d'inspection.]



STEP BY STEP

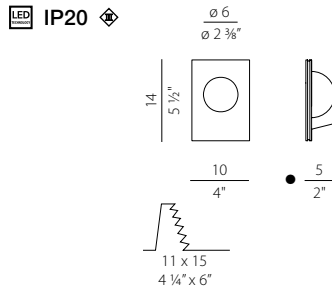


Kleiner Gipswandfluter mit LED.

Petit wall washer (lèche-mur) en plâtre avec LED.



XGR1023
Leistungsaufnahme Leuchte / Puissance absorbée appareil 1W
Lichtstrom Leuchte / Flux lumineux appareil 54lm
3000K Ra>80 350mA DC



+ Elektrische Optionen
(Informationen auf Seite 300)

+ Options électriques
(Voir détails en page 300)

- DRIVER
XM6-15 UNI ★
XM6-20 UNI ★
XM6-20 D/P MULTI ★
XM6-25 D/P MULTI ★

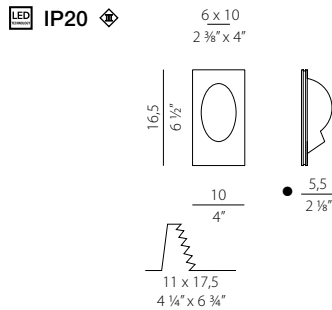
kg €
0,40 106,50

XM1023/1026 149x108x60mm
Ziegel/Betonschalung mit Mikrojustierung zur Ausrichtung.
Die Versorgungseinheit ist außerhalb der Schalung bereitzustellen.
Boîte d'encastrement pour briques / ciment avec micro-régulation pour alignement.
Prévoir un groupe d'alimentation à distance, à l'extérieur du boîte d'encastrement.

0,35 31,50



XGR1024
Leistungsaufnahme Leuchte / Puissance absorbée appareil 1W
Lichtstrom Leuchte / Flux lumineux appareil 54lm
3000K Ra>80 350mA DC



+ Elektrische Optionen
(Informationen auf Seite 300)

+ Options électriques
(Voir détails en page 300)

- DRIVER
XM6-15 UNI ★
XM6-20 UNI ★
XM6-20 D/P MULTI ★
XM6-25 D/P MULTI ★

0,49 106,50

XM1024 173x108x60mm
Ziegel/Betonschalung mit Mikrojustierung zur Ausrichtung.
Die Versorgungseinheit ist außerhalb der Schalung bereitzustellen.
Boîte d'encastrement pour briques / ciment avec micro-régulation pour alignement.
Prévoir un groupe d'alimentation à distance, à l'extérieur du boîte d'encastrement.

0,39 31,50

- Mindestbauhöhe der Leuchte (die Mindestabmessungen des Einbauteils finden Sie auf dem Anleitungsblatt)
- ★ Die Größe des Netzteils ist größer als die vertiefte Bohrung, daher sollte das Netzteil in einem speziellen Inspektionsfach installiert werden.

Hauteur minimum d'encombrement de l'appareil (les valeurs minimum du siège d'encastrement sont reportées sur la fiche d'instructions)

Dimensions de l'alimentateur plus grandes que le trou d'encastrement, il faut donc installer l'alimentateur dans un siège spécial d'inspection.]

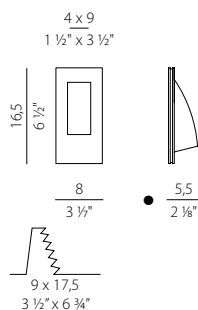


PATENTIERTES DESIGN
DESIGN ENREGISTRÉ

XGQ1025

Leistungsaufnahme Leuchte / Puissance absorbée appareil 1W
Lichtstrom Leuchte / Flux lumineux appareil 54lm
3000K Ra>80 350mA DC

LED IP20



+ **Elektrische Optionen**
(Informationen auf Seite 300)

+ **Options électriques**
(Voir détails en page 300)

DRIVER

XM6-15 UNI ★
XM6-20 UNI ★
XM6-20 D/P MULTI ★
XM6-25 D/P MULTI ★

0,45 110,00

XM1025 171x90x60mm

Ziegel/Betonschalung mit Mikrojustierung zur Ausrichtung.

Die Versorgungseinheit ist außerhalb der Schalung bereitzustellen.

Boîte d'encastrement pour briques / ciment avec micro-régulation pour alignement.

Prévoir un groupe d'alimentation à distance, à l'extérieur du boîte d'encastrement.

0,35 32,50

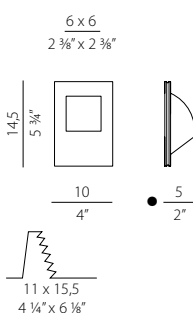


PATENTIERTES DESIGN
DESIGN ENREGISTRÉ

XGQ1026

Leistungsaufnahme Leuchte / Puissance absorbée appareil 1W
Lichtstrom Leuchte / Flux lumineux appareil 54lm
3000K Ra>80 350mA DC

LED IP20



+ **Elektrische Optionen**
(Informationen auf Seite 300)

+ **Options électriques**
(Voir détails en page 300)

DRIVER

XM6-15 UNI ★
XM6-20 UNI ★
XM6-20 D/P MULTI ★
XM6-25 D/P MULTI ★

0,40 110,00

XM1023/1026 149x108x60mm

Ziegel/Betonschalung mit Mikrojustierung zur Ausrichtung.

Die Versorgungseinheit ist außerhalb der Schalung bereitzustellen.

Boîte d'encastrement pour briques / ciment avec micro-régulation pour alignement.

Prévoir un groupe d'alimentation à distance, à l'extérieur du boîte d'encastrement.

0,35 32,50

- Mindestbauhöhe der Leuchte (die Mindestabmessungen des Einbauteils finden Sie auf dem Anleitungsblatt)

Hauteur minimum d'encombrement de l'appareil (les valeurs minimum du siège d'encastrement sont reportées sur la fiche d'instructions)

- ★ Die Größe des Netzteils ist größer als die vertiefte Bohrung, daher sollte das Netzteil in einem speziellen Inspektionsfach installiert werden.

Dimensions de l'alimentateur plus grandes que le trou d'encastrement, il faut donc installer l'alimentateur dans un siège spécial d'inspection.]

Fotometrien verfügbar unter www.panzeri.it / Photométries disponibles sur www.panzeri.it

VERFÜGBARE FARBCODES / CODES COULEURS DISPONIBLES

42 Gips
plâtre




MOAI



Wallwasher aus Gips mit LED oder mit dem Standardnetzteil GU10. Optional Elektrifizierung und Treiber werden separat zum Produkt geliefert.

Wall washer (lèche-mur) en plâtre avec LED ou avec alimentation standard GU10. Les électrifications en option et les driver sont fournies à part et doivent donc remplacer celles standard.



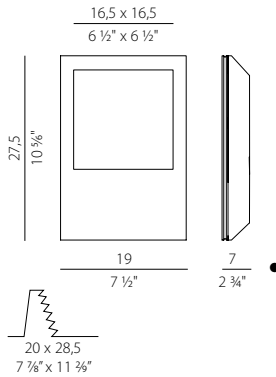
XGQ1210.0401

Leistungsaufnahme Leuchte / Puissance absorbée appareil 15W
Lichtstrom Leuchte / Flux lumineux appareil 1063lm
3000K Ra>90 220-240V AC ON-OFF

XGQ1210.0402

Leistungsaufnahme Leuchte / Puissance absorbée appareil 15W
Lichtstrom Leuchte / Flux lumineux appareil 1063lm
3000K Ra>90 220-240V AC dimmable (DALI/Push DIM)

IP20



kg €

2,01 199,00

2,01 255,50

XM1210 325x195x75mm


Cassaforma per incasso in muratura in lamiera zincata.
Galvanized sheet housing to be recessed in brick wall or concrete.

1,00 56,50

- Mindestbauhöhe der Leuchte (die Mindestabmessungen des Einbauteils finden Sie auf dem Anleitungsblatt)

Hauteur minimum d'encastrement de l'appareil (les valeurs minimum du siège d'encastrement sont reportées sur la fiche d'instructions)

kg €




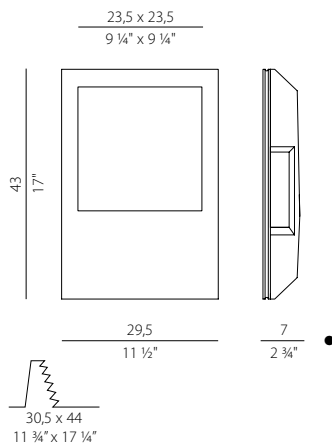
XGQ1211.0401
 Leistungsaufnahme Leuchte / Puissance absorbée appareil 15W
 Lichtstrom Leuchte / Flux lumineux appareil 1063lm
 3000K Ra>90 220-240V AC ON-OFF

3,54 **313,00**

XGQ1211.0402
 Leistungsaufnahme Leuchte / Puissance absorbée appareil 15W
 Lichtstrom Leuchte / Flux lumineux appareil 1063lm
 3000K Ra>90 220-240V AC dimmable (DALI/Push DIM)

3,54 **371,00**

LED IP20



XM1211 439x300x74mm
 Ziegel/Betonschalung mit Mikrojustierung zur Ausrichtung.
 Boîte d'encastrement pour briques / ciment avec micro-régulation pour alignement.



1,80 **62,50**

- Mindestbauhöhe der Leuchte (die Mindestabmessungen des Einbauteils finden Sie auf dem Anleitungsblatt) Hauteur minimum d'encombrement de l'appareil (les valeurs minimum du siège d'encastrement sont reportées sur la fiche d'instructions)

Fotometrien verfügbar unter www.panzeri.it / Photométries disponibles sur www.panzeri.it

VERFÜGBARE FARBCODES / CODES COULEURS DISPONIBLES

- 42** gesso plaster **21** Blattgold (auf Anfrage) feuille d'or (sur demande) **23** Blattsilber (auf Anfrage) feuille d'argent (sur demande) **24** Blattkupfer (auf Anfrage) feuille cuivre (sur demande)





EDDIE



NOVELTY

Kleiner direkt Aluminiumstrahler für die Einbaumontage in Innenräumen. Durchmesser 30 mm, sehr dünner sichtbarer Rahmen, Rücklichtquelle. Erhältlich in weißer oder schwarzer Ausführung.

Petit spot en aluminium à émission directe pour installation encastrée à l'intérieur. Diamètre de 30 mm, cadre visible très fin, source lumineuse encastrée. Disponible en finition blanche ou noire.



XR17201.030.1715

XR17202.030.1715

Leistungsaufnahme Leuchte / Puissance absorbée appareil 2,1W
Lichtstrom Leuchte / Flux lumineux appareil 180lm
2700K Ra>90 25° 700mA DC

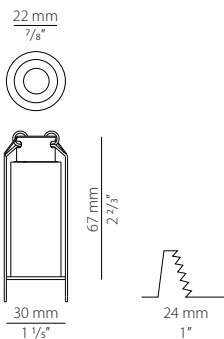
IP20

XR17201.030.2515

XR17202.030.2515

Leistungsaufnahme Leuchte / Puissance absorbée appareil 2,1W
Lichtstrom Leuchte / Flux lumineux appareil 180lm
3000K Ra>90 25° 700mA DC

IP20



+ Elektrische Optionen
(Informationen auf Seite 300)

kg

€

39,00

39,00

+ Options électriques
(Voir détails en page 300)

DRIVER

YDA.070.012.A01 *

YDR.090.013.A02 *

39,00

39,00

* Mindestbauhöhe der Leuchte (die Mindestabmessungen des Einbauteils finden Sie auf dem Anleitungsblatt)

Hauteur minimum d'encombrement de l'appareil (les valeurs minimum du siège d'encastrement sont reportées sur la fiche d'instructions)

Fotometrien verfügbar unter www.panzeri.it / Photométries disponibles sur www.panzeri.it


VERFÜGBARE FARBCODES / CODES COULEURS DISPONIBLES

01 Weiss
blanc

02 Schwarz
noir









JAMES



Direkt strahlender Einbastrahler mit 24° Abstrahlwinkel aus Aluminiumdruckguss für Innenräume mit Zwischendecken. Hinterleuchtete Lichtquelle mit der Möglichkeit, den Lichtstrahl bis zu einem maximalen Winkel von 30° zu lenken. Schutzart IP44, spritzwassergeschützt. Erhältlich in weißer oder schwarzer Ausführung.

Spot encastré à émission directe avec un faisceau de 24° en aluminium moulé sous pression pour les espaces intérieurs avec faux-plafonds. Source lumineuse rétro-éclairée avec possibilité d'orienter le faisceau lumineux jusqu'à un angle maximum de 30°. Degré de protection IP44, résistant aux éclaboussures. Disponible en finition blanche ou noire.

NOVELTY



XR17701.040.1715

XR17702.040.1715

Leistungsaufnahme Leuchte / Puissance absorbée appareil 5,2W
Lichtstrom Leuchte / Flux lumineux appareil 465lm
2700K Ra>90 24° 300mA DC

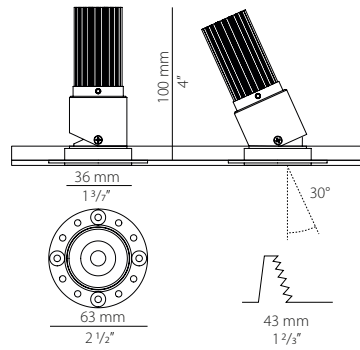
LED IP44

XR17701.040.2515

XR17702.040.2515

Leistungsaufnahme Leuchte / Puissance absorbée appareil 5,2W
Lichtstrom Leuchte / Flux lumineux appareil 465lm
3000K Ra>90 24° 300mA DC

LED IP44




* Mindestbauhöhe der Leuchte (die Mindestabmessungen des Einbauteils finden Sie auf dem Anleitungsblatt)

Hauteur minimum d'encombrement de l'appareil (les valeurs minimum du siège d'encastrement sont reportées sur la fiche d'instructions)

Fotometrien verfügbar unter www.panzeri.it / Photométries disponibles sur www.panzeri.it

VERFÜGBARE FARBCODES / CODES COULEURS DISPONIBLES

- 01** Weiss
blanc
- 02** Schwarz
noir



kg €

+ Elektrische Optionen
(Informationen auf Seite 300)

0,13 66,00

66,00

+ Options électriques
(Voir détails en page 300)

DRIVER
XM6-15 UNI *
YDR.035.008.A02

0,13 66,00

66,00









JARVIS



Aluminium-Einbaustrahler mit sichtbarem Rahmen und symmetrischem Lichtaustritt oder für den verdeckter Einbau mit verstellbarem Lichtaustritt. Erhältlich mit weißer oder satinschwarzen Innenfläche, mit oder ohne GU10 LED-Spot-Quelle.

Spots en aluminium pour installation encastrée avec cadre visible et émission symétrique, ou pour installation encastrée avec faisceau réglable. Disponible avec finition interne blanc satiné ou noir, avec ou sans source spot LED GU10.

NOVELTY

kg €

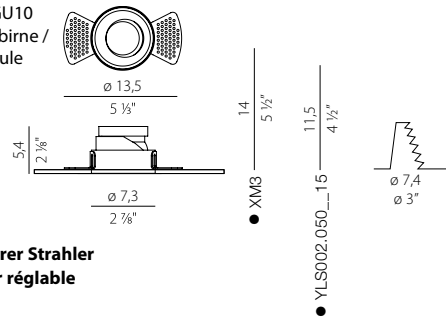


XR13001.070.2201
XR13006.070.2201
 XM3 Lampenhalter + Klemmenblock / XM3 douille + bornier
 max 10W GU10
 LED retrofit bulb 7,5W GU10 3000K 60° Ra80 608lm (no dimming)
 Enthalten Glühbirne / Incluse ampoule

IP20

XR13001.070.0000
XR13006.070.0000
 XM3 Lampenhalter + Klemmenblock / XM3 douille + bornier
 max 10W GU10
 Ohne Glühbirne /
 Sans ampoule

IP20



Verstellbarer Strahler
Projecteur réglable



+ Elektrische Optionen
 (Informationen auf Seite 300)

+ Options électriques
 (Voir détails en page 300)

LAMP
 YLS002.050.__15 spot LED
 XM2 lampholder with terminal block

DRIVER
 XM6-20 UNI
 YDR.035.012.A02

0,19 36,50

27,50

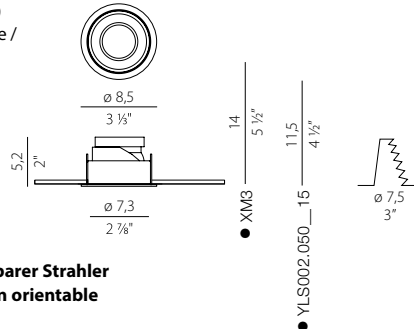


XR13101.085.2201
XR13106.085.2201
 XM3 Lampenhalter + Klemmenblock / XM3 douille + bornier
 max 10W GU10
 LED retrofit bulb 7,5W GU10 3000K 60° Ra80 608lm (no dimming)
 Enthalten Glühbirne / Incluse ampoule

IP20

XR13101.085.0000
XR13106.085.0000
 XM3 Lampenhalter + Klemmenblock / XM3 douille + bornier
 max 10W GU10
 Ohne Glühbirne /
 Sans ampoule

IP20



Nicht verstellbarer Strahler
Projecteur non orientable



+ Elektrische Optionen
 (Informationen auf Seite 300)

+ Options électriques
 (Voir détails en page 300)

LAMP
 YLS002.050.__15 spot LED
 XM2 lampholder with terminal block

DRIVER
 XM6-20 UNI
 YDR.035.012.A02

36,50

27,50



• Mindestbauhöhe der Leuchte (die Mindestabmessungen des Einbauteils finden Sie auf dem Anleitungsbogen)

Hauteur minimum d'encombrement de l'appareil (les valeurs minimum du siège d'encastrement sont reportées sur la fiche d'instructions)

Fotometrien verfügbar unter www.panzeri.it / Photométries disponibles sur www.panzeri.it

VERFÜGBARE FARBCODES / CODES COULEURS DISPONIBLES

- 01** Weiss
blanc
- 06** Schwarz satiniert
noir satiné






JESSIE



NOVELTY

Direkt strahlender Einbastrahler mit 24° Abstrahlwinkel aus Aluminiumdruckguss für Innenräume. Die Struktur aus Aluminiumdruckguss eignet sich gut für den Einbau in niedrigen Deckenhöhen, mindestens 70 mm (2,8"). Rücklichtquelle. Erhältlich in weißer oder schwarzer Ausführung.

Spot encastré à émission directe avec un faisceau de 24° en aluminium moulé sous pression pour une utilisation à l'intérieur. La structure en aluminium moulé sous pression se prête à une installation dans des plafonds de faible hauteur, min. 70mm (2.8"). Source lumineuse encastrée. Disponible en finition blanche ou noire.



XR17401.040.1715

XR17402.040.1715

Leistungsaufnahme Leuchte / Puissance absorbée appareil 5,2W
Lichtstrom Leuchte / Flux lumineux appareil 465lm
2700K Ra>90 24° 300mA DC

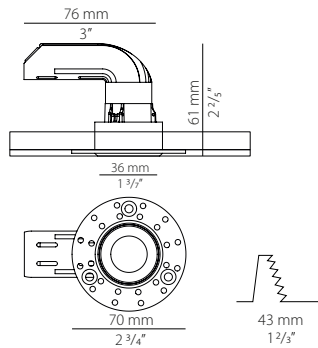
IP20

XR17401.040.2515

XR17402.040.2515

Leistungsaufnahme Leuchte / Puissance absorbée appareil 5,2W
Lichtstrom Leuchte / Flux lumineux appareil 465lm
3000K Ra>90 24° 300mA DC

IP20



- Mindestbauhöhe der Leuchte (die Mindestabmessungen des Einbauteils finden Sie auf dem Anleitungsblatt)

Hauteur minimum d'encombrement de l'appareil (les valeurs minimum du siège d'encastrement sont reportées sur la fiche d'instructions)

Fotometrien verfügbar unter www.panzeri.it / Photométries disponibles sur www.panzeri.it

VERFÜGBARE FARBCODES / CODES COULEURS DISPONIBLES

01 Weiss
blanc

02 Schwarz
noir








MARK

Matteo Italia - Italia and Partners 2020

Filigraner Einbaurahmen aus Metall mit indirekter LED-Lichtverteilung. In drei Größen erhältlich. Die minimalistische Anmutung eignet sich perfekt, um Leitsysteme zu kreieren. Die geringe Einbautiefe erlaubt den Einbau auch bei geringer Decken- und Wandeinbautiefe. Erhältlich in Weiß, Schwarz, Titan, Bronze und satiniertem Messing.

Luminaire encastrable rectangulaire en tôle avec émission de lumière indirecte à LED disponible en trois tailles, également utilisable comme espaceur. Les dimensions du produit sont minimales, pour permettre l'installation même avec une profondeur réduite des plafonds et des murs. Cadre disponible en finition blanc, noir, titane, bronze et laiton satiné.



X01701.030.0410

X01702.030.0410

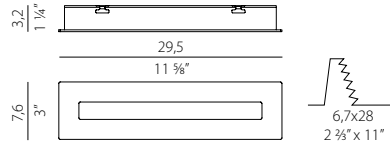
X01717.030.0410

X01719.030.0410

X01730.030.0410

Leistungsaufnahme Leuchte / Puissance absorbée appareil 8,5W
Lichtstrom Leuchte / Flux lumineux appareil 362lm
3000K Ra>90 24V DC

IP20



+ Elektrische Optionen
(Informationen auf Seite 300)

+ Options électriques
(Voir détails en page 300)

- DRIVER
- XM6-20 UNI
- YDV.024.030.A01
- YDV.024.060.A01
- YDV.024.120.A01
- YDV.024.180.A01
- XM18/24DIM
- XM35/24 DIM
- XM60/24 DIM
- XM100/24 DIM
- XM150/24 DIM

| | kg | € |
|--|------|--------|
| | 0,60 | 177,00 |
| | | 177,00 |
| | | 227,50 |
| | | 215,00 |
| | | 215,00 |

YCF01700.030 164x287x68mm

Ziegel/Betonschalung mit Mikrojustierung zur Ausrichtung.
Boîte d'encastrement pour briques / ciment avec micro-régulation pour alignement.

| | kg | € |
|--|------|-------|
| | 0,93 | 55,50 |

X01701.055.0410

X01702.055.0410


X01717.055.0410

X01719.055.0410

X01730.055.0410

Leistungsaufnahme Leuchte / Puissance absorbée appareil 17W
Lichtstrom Leuchte / Flux lumineux appareil 723lm
3000K Ra>90 24V DC

IP20



+ Elektrische Optionen
(Informationen auf Seite 300)

+ Options électriques
(Voir détails en page 300)

- DRIVER
- YDV.024.030.A01
- YDV.024.060.A01
- YDV.024.120.A01
- YDV.024.180.A01
- XM18/24DIM
- XM35/24 DIM
- XM60/24 DIM
- XM100/24 DIM
- XM150/24 DIM

| | kg | € |
|--|------|--------|
| | 1,05 | 270,50 |
| | | 270,50 |
| | | 350,00 |
| | | 328,50 |
| | | 328,50 |

YCF01700.055 164x537x68mm

Ziegel/Betonschalung mit Mikrojustierung zur Ausrichtung.
Boîte d'encastrement pour briques / ciment avec micro-régulation pour alignement.

| | kg | € |
|--|------|-------|
| | 1,62 | 62,50 |

Fotometrien verfügbar unter www.panzeri.it / Photométries disponibles sur www.panzeri.it

VERFÜGBARE FARBCODES / CODES COULEURS DISPONIBLES

- 01** Weiss
blanc
- 02** Schwarz
noir
- 17** Bronze
bronze
- 19** Messing satiniert
laiton satiné
- 30** Titan
titane











NICK



Runder Einbaustrahler aus Aluminiumdruckguss mit passiver Wärmeableitung, bestückt mit integrierter LED COB in der Farbe Weiß. Auf Anfrage Optiken mit verschiedenen Lichtkegeln.

Luminaire encastrable rond en aluminium moulé sous pression à dissipation passive avec LED COB intégré de couleur blanche. Sur demande, optiques avec différents faisceaux lumineux.



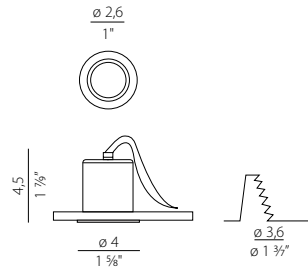
XR25401.040.1815

Leistungsaufnahme Leuchte / Puissance absorbée appareil 4,5W
Lichtstrom Leuchte / Flux lumineux appareil 399lm
2700K Ra>90 60° 500mA DC

XR25401.040.2615

Leistungsaufnahme Leuchte / Puissance absorbée appareil 4,5W
Lichtstrom Leuchte / Flux lumineux appareil 425lm
3000K Ra>90 60° 500mA DC

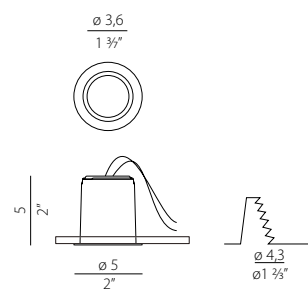
LED IP43 IP20 IK07 850°



XR22501.050.2515

Leistungsaufnahme Leuchte / Puissance absorbée appareil 6,5W
Lichtstrom Leuchte / Flux lumineux appareil 455lm
3000K Ra>90 34° 700mA DC

LED IP65 IP20 IK08 850°



kg €

0,10 72,00

+ Elektrische Optionen
(Informationen auf Seite 300)

+ Options électriques
(Voir détails en page 300)

0,10 72,00

DRIVER
XM6-20 UNI ★
XM6-20 D/P MULTI ★

Schutz gegen Verpolung
Protection contre l'inversion de polarité

0,10 101,00

+ Elektrische Optionen
(Informationen auf Seite 300)

+ Options électriques
(Voir détails en page 300)

DRIVER
XM6-20 UNI ★
XM6-20 D/P MULTI ★
XM6-25 D/P MULTI ★


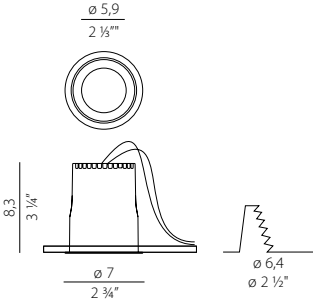
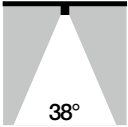
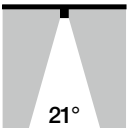
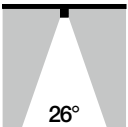

Schutz gegen Verpolung
Protection contre l'inversion de polarité

Treiber nicht enthalten, siehe elektrische Optionen. Separat zu kaufen.

Les Driver ne sont pas inclus, voir Options électriques. Acheter séparément.

* Dimensione dell'alimentatore maggiore del foro d'incasso, dunque installare l'alimentatore in apposito vano d'ispezione.

Power supply unit is larger than the recess hole, install the power supply unit in a special inspection compartment.

| | | kg | € |
|--|--|--|-------------|
|  | XR26201.060.1715 Leistungsaufnahme Leuchte / Puissance absorbée appareil 9W/12W Lichtstrom Leuchte / Flux lumineux appareil 609lm/830lm 2700K Ra>90 38° 250/350mA DC | | 0,30 110,50 |
| | XR26201.060.2515 Leistungsaufnahme Leuchte / Puissance absorbée appareil 9W/12W Lichtstrom Leuchte / Flux lumineux appareil 632lm/852lm 3000K Ra>90 38° 250/350mA DC LED IP43 IP20 IK08 850° | + Elektrische Optionen (Informationen auf Seite 300) + Options électriques (Voir détails en page 300) DRIVER XM6-15 UNI XM6-20 UNI XM6-20 D/P MULTI XM6-25 D/P MULTI Schutz gegen Verpolung Protection contre l'inversion de polarité Treiber nicht enthalten, siehe elektrische Optionen. Separat zu kaufen. Les Driver ne sont pas inclus, voir Options électriques. Acheter séparément. | 0,30 |
| |  | | |
|  | STANDARD Medium Flood-Optik. Optique pour faisceau moyen. | | |
|  | XMR5 Schmale Flood-Optik. Optique pour faisceau étroit. | | 16,00 |
|  | XMR6 Medium Flood-Optik. Optique pour faisceau moyen. | | 16,00 |
|  | XMR9 Innenzylinder Gold satiniert. Cylindre interne couleur or satiné. | | 16,00 |

Fotometriën verfügbar unter www.panzeri.it / Photométries disponibles sur www.panzeri.it

VERFÜGBARE FARBCODES / CODES COULEURS DISPONIBLES

01 Weiss
blanc




RALLY TRIM



Rechteckige, direkt abstrahlende Einbauserie mit Aluminiumdruckgussrahmen für den Innenbereich, erhältlich in drei Versionen mit unterschiedlichen Längen, in weißer Ausführung mit schwarzer Optik. Die Rücklichtquelle besteht aus LED-Modulen in Verbindung mit Optiken mit einem Abstrahlwinkel von 30°.

Série de downlights rectangulaires à émission directe avec cadre en aluminium moulé sous pression pour l'intérieur, disponibles en trois versions de différentes longueurs, en finition blanche avec optique noire. La source lumineuse encastrée est constituée de modules LED associés à des optiques avec un angle de rayonnement de 30°.

NOVELTY



XR17801.007.1715

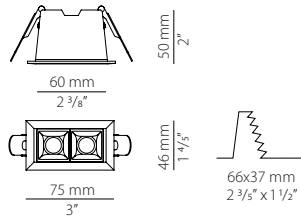
Leistungsaufnahme Leuchte / Puissance absorbée appareil 3,6W
Lichtstrom Leuchte / Flux lumineux appareil 240lm
2700K Ra>90 30° 600mA DC

LED IP20

XR17801.007.2515

Leistungsaufnahme Leuchte / Puissance absorbée appareil 3,6W
Lichtstrom Leuchte / Flux lumineux appareil 240lm
3000K Ra>90 30° 600mA DC

LED IP20



kg €

+ Elektrische Optionen
(Informationen auf Seite 300)

0,13 68,00

+ Options électriques
(Voir détails en page 300)

DRIVER

XM6-20 UNI

0,13 68,00

XM6-20 D/P MULTI

YDR.090.013.A02



XR17801.014.1715

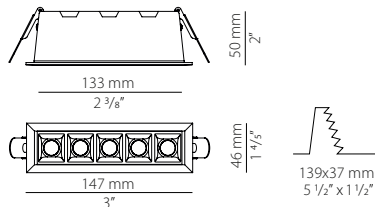
Leistungsaufnahme Leuchte / Puissance absorbée appareil 9W
Lichtstrom Leuchte / Flux lumineux appareil 602lm
2700K Ra>90 30° 600mA DC

LED IP20

XR17801.014.2515

Leistungsaufnahme Leuchte / Puissance absorbée appareil 9W
Lichtstrom Leuchte / Flux lumineux appareil 602lm
3000K Ra>90 30° 600mA DC

LED IP20



+ Elektrische Optionen
(Informationen auf Seite 300)

0,24 101,50

+ Options électriques
(Voir détails en page 300)

DRIVER

XM6-20 UNI



0,24 101,50

XM6-20 D/P MULTI

YDR.090.013.A02


**XR17801.028.1715**

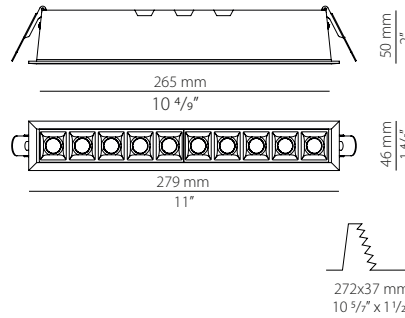
Leistungsaufnahme Leuchte / Puissance absorbée appareil 18W
 Lichtstrom Leuchte / Flux lumineux appareil 1204lm
 2700K Ra>90 30° 600mA DC

 **IP20** 

XR17801.028.2515

Leistungsaufnahme Leuchte / Puissance absorbée appareil 18W
 Lichtstrom Leuchte / Flux lumineux appareil 1204lm
 3000K Ra>90 30° 600mA DC

 **IP20** 



+ Elektrische Optionen
 (Informationen auf Seite 300)

0,47 **173,50**

+ Options électriques
 (Voir détails en page 300)

DRIVER
 XM6-20 UNI
 XM6-20 D/P MULTI
 XM6-25 D/P MULTI

0,47 **173,50**

Fotometrien verfügbar unter www.panzeri.it / Photométries disponibles sur www.panzeri.it

VERFÜGBARE FARBCODES / CODES COULEURS DISPONIBLES

01 Weiss
 blanc










SID



Kleiner direkt Aluminiumstrahler für die Einbaumontage in Innenräumen. Durchmesser 20 mm, sehr dünner sichtbarer Rahmen, Rücklichtquelle.
Erhältlich in weißer oder schwarzer Ausführung.

Petit spot en aluminium à émission directe pour installation encastrée à l'intérieur. Diamètre de 20 mm, cadre visible très fin, source lumineuse encastrée.

NOVELTY



XR17001.020.1715

XR17002.020.1715

Leistungsaufnahme Leuchte / Puissance absorbée appareil 2,1W
Lichtstrom Leuchte / Flux lumineux appareil 180lm
2700K Ra>90 25° 700mA DC

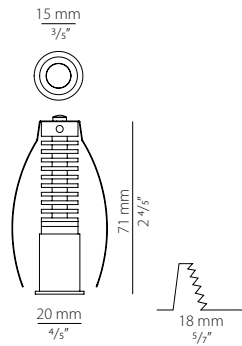
IP20

XR17001.020.2515

XR17002.020.2515

Leistungsaufnahme Leuchte / Puissance absorbée appareil 2,1W
Lichtstrom Leuchte / Flux lumineux appareil 180lm
3000K Ra>90 25° 700mA DC

IP20



* Mindestbauhöhe der Leuchte (die Mindestabmessungen des Einbauteils finden Sie auf dem Anleitungsblatt)


Hauteur minimum d'encombrement de l'appareil (les valeurs minimum du siège d'encastrément sont reportées sur la fiche d'instructions)

Fotometrien verfügbar unter www.panzeri.it / Photométries disponibles sur www.panzeri.it

VERFÜGBARE FARBCODES / CODES COULEURS DISPONIBLES

01 Weiss
blanc

02 Schwarz
noir





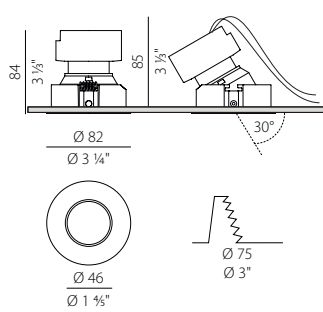


TAYLOR



Schwenkbares Downlight für Innenräume, ausgestattet mit COB-LEDs der neuesten Generation. Sie ist in einer warmweißen Version mit austauschbarem optischen Zubehör erhältlich, sowohl für Akzent- als auch für diffuses Licht. Der schwenkbare Teil ist in der Zwischendecke verborgen. Das hochwertige Design und der schlanke Rahmen, der in verschiedenen Ausführungen erhältlich ist, machen Taylor zur idealen Lösung für Projekte im Einzelhandel, in Ausstellungsräumen und im Gastgewerbe. Die versenkte Optik sorgt für nahezu Blendfreiheit und damit für besseren Sehkomfort. Die Einbautiefe ist gering und ermöglicht eine schnelle und einfache Installation, auch bei engen Platzverhältnissen. Erhältlich in den Ausführungen Weiß, Schwarz, Bronze, Messing satiniert und Titan. Treiber muss separat erworben werden.

Spot encastré oscillant pour intérieur, équipé de LEDs COB de dernière génération. Il est disponible dans une version lumière chaude avec des accessoires optiques interchangeables, pour un éclairage d'accentuation ou diffus. La partie oscillante reste cachée dans le faux plafond. Le design professionnel et le cadre fin disponible en différentes finitions font de Taylor la solution idéale pour les projets de commerce de détail, de showroom et d'hôtellerie. Les optiques sont encastrées pour un faible éblouissement, assurant ainsi un meilleur confort visuel. La profondeur d'encastrement est limitée et permet une installation rapide et facile, même dans les espaces restreints. Disponible en finition blanche, noire, bronze, laiton satiné et titane. Le driver doit être acheté séparément.



X16801.008.2515

X16802.008.2515

X16817.008.2515

X16819.008.2515

X16830.008.2515

Leistungsaufnahme Leuchte / Puissance absorbée appareil 12W
 Lichtstrom Leuchte / Flux lumineux appareil 824lm
 3000K Ra>90 38° 360mA DC

IP43 IP20 IK08 850°

kg €

+ Elektrische Optionen
 (Informationen auf Seite 300)

0,40 148,50

148,50

193,00

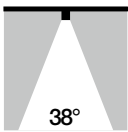
+ Options électriques
 (Voir détails en page 300)

181,00

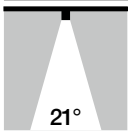
181,00

DRIVER
 XM6-15 UNI
 XM6-20 D/P MULTI
 XM6-25 D/P MULTI

Treiber sind nicht enthalten, siehe elektrische Optionen. Separat zu erwerben.
 Les drivers ne sont pas inclus, voir les options électriques. A acheter séparément.

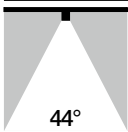


STANDARD
 Medium Flood-Optik.
 Optique pour faisceau moyen.



XMR5
 Schmale Flood-Optik.
 Optique pour faisceau étroit.

16,00




XMR8
 Wide Flood-Optik.
 Optique pour faisceau large.

16,00

Fotometrien verfügbar unter www.panzeri.it / Photométries disponibles sur www.panzeri.it

VERFÜGBARE FARBCODES / CODES COULEURS DISPONIBLES

- 01** Weiss
blanc
- 02** Schwarz
noir
- 17** Bronze
bronze
- 19** Messing satiniert
laiton satiné
- 30** Titan
titane







JOE



Einbaustrahler aus Aluminium, weiß oder schwarz mit oder ohne GU10 LED-Spot.

Spot encastré en aluminium, blanc ou noir avec ou sans GU10 LED Spot.



XA2115

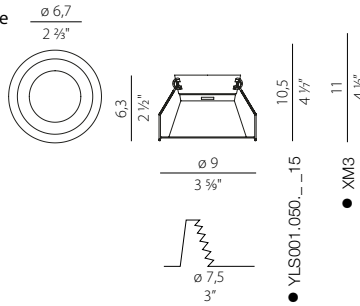
XA2115 BLA

XM3 lampholder with terminal block max 50W GU10
LED retrofit bulb 7,5W GU10 3000K 60° Ra80 608lm (no dimming) *
IP20

ST.XA2115

ST.XA2115 BLA

XM3 lampholder with terminal block max 50W GU10
(Ohne Glühbirne sans ampoule)
IP20



*Glühbirne enthalten / Ampoule incluse

kg €

0,09 **30,00**
30,00



0,09 **20,50**
20,50

+ Elektrische Optionen
(Informationen auf Seite 300)

+ Options électriques
(Voir détails en page 300)

LAMP
YLS001.050...15 spot LED

DRIVER
XM6-15 UNI
XM6-20 UNI
XM6-20 D/P MULTI
XM6-25 D/P MULTI



XA2116

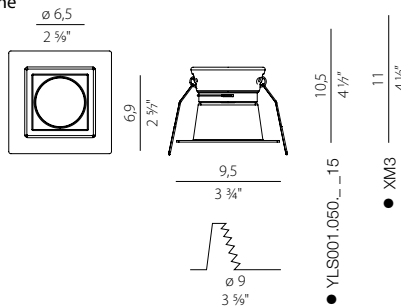
XA2116 BLA

XM3 lampholder with terminal block max 50W GU10
LED retrofit bulb 7,5W GU10 3000K 60° Ra80 608lm (no dimming) *
IP20

ST.XA2116

ST.XA2116 BLA

XM3 lampholder with terminal block max 50W GU10
(Ohne Glühbirne sans ampoule)
IP20



*Glühbirne enthalten / Ampoule incluse

0,12 **32,50**
32,50



0,12 **24,50**
24,50

+ Elektrische Optionen
(Informationen auf Seite 300)

+ Options électriques
(Voir détails en page 300)

LAMP
YLS001.050...15 spot LED

DRIVER
XM6-15 UNI
XM6-20 UNI
XM6-20 D/P MULTI
XM6-25 D/P MULTI

• Mindestbauhöhe der Leuchte (die Mindestabmessungen des Einbauteils finden Sie auf dem Anleitungsblatt)

Hauteur minimum d'encombrement de l'appareil (les valeurs minimum du siège d'encastrement sont reportées sur la fiche d'instructions)

Fotometrien verfügbar unter www.panzeri.it / Photométries disponibles sur www.panzeri.it

VERFÜGBARE FARBCODES / CODES COULEURS DISPONIBLES

Weiss **BLA** Schwarz
blanc noir



ROY



Runder Strahler aus Aluminiumdruckguss IP43 mit passiver Wärmeableitung, ausgestattet mit integrierter LED COB in weißer Farbe und auf Anfrage Optiken mit verschiedenen Lichtkegeln.

Lampe encastrable ronde en aluminium moulé sous pression IP43 à dissipation passive avec LED COB blanche intégrée. Sur demande, optiques avec différents faisceaux lumineux.



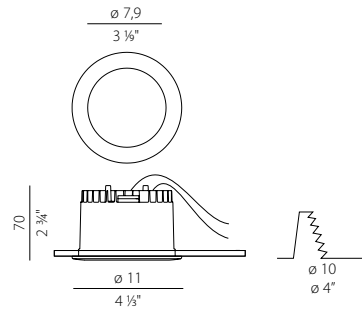
XR255-43-3K

Leistungsaufnahme Leuchte / Puissance absorbée appareil 12W/18W
Lichtstrom Leuchte / Flux lumineux appareil 1513lm/2092lm
3000K Ra>85 55° 350/500mA DC

XR255-43-4K

Leistungsaufnahme Leuchte / Puissance absorbée appareil 12W/18W
Lichtstrom Leuchte / Flux lumineux appareil 1513lm/2092lm
4000K Ra>85 55° 350/500mA DC

LED IP43 IP20 IK08 850°



kg €
0,59 123,00

+ Elektrische Optionen
(Informationen auf Seite 300)

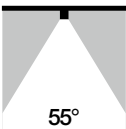
+ Options électriques
(Voir détails en page 300)

0,59 123,00

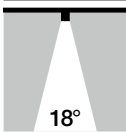
DRIVER
XM6-20 UNI
XM6-20 D/P MULTI
XM6-25 D/P MULTI

Schutz gegen Verpolung Protection contre l'inversion de polarité

Treiber nicht enthalten, siehe elektrische Optionen. Separat zu kaufen. Les Driver ne sont pas inclus, voir Options électriques. Acheter séparément.

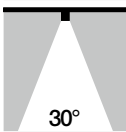


STANDARD
Schmale Flood-Optik.
Optique pour faisceau étroit.



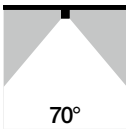
XMR1
Medium Flood-Optik.
Optique pour faisceau moyen.

0,02 24,00



XMR2
Medium Flood-Optik.
Optique pour faisceau moyen.

0,03 24,00



XMR4
Deffuse Flood-Optik.
Optique pour faisceau diffus.

0,02 24,00


Fotometriem verfügbar unter www.panzeri.it / Photométries disponibles sur www.panzeri.it

VERFÜGBARE FARBCODES / CODES COULEURS DISPONIBLES

01 Weiss
blanc

LED PANEL

JERSEY



LED-Panel der Größe 595×595mm mit geringer Einbauhöhe und einer hohen Lichtausbeute, erhältlich in natürlichem weißen Licht. Die innovative PMMA-Optik des Diffusors ist für den Einsatz in Büros mit Bildschirmarbeitsplätzen geeignet und ermöglicht ein homogenes Lichtbild, die eine angenehme Atmosphäre schafft. Die Paneele sind als Deckeneinbau- oder als Aufbauvariant mit Rahmen erhältlich. Rahmen sind separat zu bestellen. Wird komplett mit ON-OFF-Treiber oder mit dimmbarem DALI-Treiber geliefert. Notfall-Kit separat erhältlich.

Panneau LED de taille 595×595mm avec une épaisseur réduite et une haute efficacité lumineuse, disponible pour une lumière blanche naturelle. L'optique innovante en PMMA du diffuseur convient aux espaces de travail avec des écrans et permet un éclairage homogène, créant un environnement confortable. Version de base qui peut être installée sur les traverses des faux-plafonds avec des panneaux à structure visible, ou encastrée dans les faux-plafonds à structure cachée ou continue à l'aide d'accessoires spécifiques. Le cadre pour l'installation au plafond doit être commandé séparément. Fourni avec un driver ON-OFF ou avec un driver à gradation DALI. Kit d'urgence disponible séparément.

| | CODE | LICHTQUELLEN SOURCES LUMINEUSES | kg | € |
|--|-------------------------|--|------|------------------------------------|
| | X33547.060.0301 | Leistungsaufnahme Leuchte / Puissance absorbée appareil 35W Lichtstrom LED / Flux lumineux LED 3527lm 3000K Ra>80 220-240V AC ON-OFF IP40 IK05 | 3,85 | Auf Anfrage Sur demande |
| | X33547.060.0320 | Leistungsaufnahme Leuchte / Puissance absorbée appareil 35W Lichtstrom LED / Flux lumineux LED 3527lm 4000K Ra>80 220-240V AC dimmable DALI IP40 IK05 | 4,04 | Auf Anfrage Sur demande |
| | XM33500.402.0007 | Notbeleuchtungssatz mit Dauer der Autonomie 3h. Kit pour lumière de secours avec durée de l'autonomie 3h. | | Auf Anfrage Sur demande |
| | XM33500.201.0099 | Bausatz Befestigungswinkel für Gipsplatten (4 Stück). Kit d'étriers de fixation sur plaques de plâtre (4 pièces). | | Auf Anfrage Sur demande |
| | XM33500.202.0099 | Rahmen, für Einbaumontage in Metallabhangdecken mit verdeckter Struktur. Cadre de fixation, pour installation encastrée dans les plafonds modulaires métalliques avec structure cachée. | | Auf Anfrage Sur demande |
| | XM33500.203.0099 | Einbaurahmen, für die Montage in feste Gipskarton-Abhangdecken. Cadre de fixation, pour une installation encastrée dans les faux plafonds fixes en placoplâtre. | | Auf Anfrage Sur demande |
| | XM33501.204.0099 | Rahmen für Deckenmontage. Cadre pour installation au plafond. | | Auf Anfrage Sur demande |

Fotometrien verfügbar unter www.panzeri.it / Photométries disponibles sur www.panzeri.it

UGR <19 je nach Installationsbedingungen /UGR <19 en fonction des conditions d'installation

VERFÜGBARE FARBCODES / CODES COULEURS DISPONIBLES

| | | | |
|-----------|----------------|-----------|--|
| 01 | Weiss blanc | 47 | Weiss + mikroprismatische Streuscheibe blanc + diffuseur microprismatique |
|-----------|----------------|-----------|--|

ELEKTRISCHE OPTIONEN / OPTIONS ÉLECTRIQUES

300 ELEKTRISCHE OPTIONEN / OPTIONS ÉLECTRIQUES

305 TECHNISCHE INFORMATIONEN / INFORMATION TECHNIQUE

308 BELEUCHTUNGSGRUNDLAGEN/ PRINCIPES FONDAMENTAUX DE LA TECHNOLOGIE D'ÉCLAIRAGE

ELEKTRISCHE OPTIONEN / OPTIONS ÉLECTRIQUES

ELEKTRISCHE KOMPONENTE / COMPOSANTS ÉLECTRIQUES

€

| | | | |
|-----|--|--|------|
| XM3 | SOCKEL + KLEMMENBLOCK DOUILLE + BORNIER | MAX 50W GU10 OR GU10 FLUO OR LED LAMP GU10 IP20 | 5,00 |
|-----|--|--|------|

LED KONSTANTSTROM / LED À COURANT CONSTANT

| | | | | | | | | | |
|---|---|---|--|---|---|----------|----------|--|-------|
| YLS001.050.1715 YLS001.050.2515 YLS001.050.2915 | (2700K) (3000K) (4000K) | LED 8,5W 250mA 35V 35° Ra>90 Lichtstrom: Flux lumineux: 2700K - 806lm 3000K - 854lm 4000K - 1053lm | <table border="1"> <tr> <td>TECHNISCHE INFORMATIONEN INFORMATION TECHNIQUE</td> <td>SCHALTPLAN SCHEMA D'INSTALLATION 4</td> </tr> <tr> <td>PAG. 305</td> <td>PAG. 306</td> </tr> </table> <p>Siehe Matrizze Seite 304 Voir Matrix page 304</p> | TECHNISCHE INFORMATIONEN INFORMATION TECHNIQUE | SCHALTPLAN SCHEMA D'INSTALLATION 4 | PAG. 305 | PAG. 306 | | 39,00 |
| TECHNISCHE INFORMATIONEN INFORMATION TECHNIQUE | SCHALTPLAN SCHEMA D'INSTALLATION 4 | | | | | | | | |
| PAG. 305 | PAG. 306 | | | | | | | | |

| | | | | | | | | | |
|---|---|--|--|---|---|----------|----------|--|-------|
| YLS002.050.1715 YLS002.050.2515 NOVELTY | (2700K) (3000K) | LED 12W 250mA 35V 36° Ra>90 Lichtstrom: Flux lumineux: 2700K - 1140lm 3000K - 1170lm | <table border="1"> <tr> <td>TECHNISCHE INFORMATIONEN INFORMATION TECHNIQUE</td> <td>SCHALTPLAN SCHEMA D'INSTALLATION 4</td> </tr> <tr> <td>PAG. 305</td> <td>PAG. 306</td> </tr> </table> <p>Siehe Matrizze Seite 304 Voir Matrix page 304</p> | TECHNISCHE INFORMATIONEN INFORMATION TECHNIQUE | SCHALTPLAN SCHEMA D'INSTALLATION 4 | PAG. 305 | PAG. 306 | | 39,00 |
| TECHNISCHE INFORMATIONEN INFORMATION TECHNIQUE | SCHALTPLAN SCHEMA D'INSTALLATION 4 | | | | | | | | |
| PAG. 305 | PAG. 306 | | | | | | | | |

LED KONSTANTE SPANNUNG / LED A VOLTAGE CONSTANT

| | | | | | | | | |
|---|--|--|---|---|----------|----------|--|-------|
| XM006.050.0410 | Modul / module 500 mm 64LED 8,6W 3000K Ra90 24V 1140lm 62,5mm 2280 lm/m | <table border="1"> <tr> <td>TECHNISCHE INFORMATIONEN INFORMATION TECHNIQUE</td> <td>SCHALTPLAN SCHEMA D'INSTALLATION 1</td> </tr> <tr> <td>PAG. 305</td> <td>PAG. 305</td> </tr> </table> <p>Siehe Matrizze Seite 304 Voir Matrix page 304</p> | TECHNISCHE INFORMATIONEN INFORMATION TECHNIQUE | SCHALTPLAN SCHEMA D'INSTALLATION 1 | PAG. 305 | PAG. 305 | | 43,00 |
| TECHNISCHE INFORMATIONEN INFORMATION TECHNIQUE | SCHALTPLAN SCHEMA D'INSTALLATION 1 | | | | | | | |
| PAG. 305 | PAG. 305 | | | | | | | |

| | | | | | | | | |
|---|--|--|---|---|----------|----------|--|-------|
| XM006.012.0410 | Modul / module 125 mm 16LED 2,15W 3000K Ra90 24V 285lm 62,5mm 2280 lm/m | <table border="1"> <tr> <td>TECHNISCHE INFORMATIONEN INFORMATION TECHNIQUE</td> <td>SCHALTPLAN SCHEMA D'INSTALLATION 1</td> </tr> <tr> <td>PAG. 305</td> <td>PAG. 305</td> </tr> </table> <p>Siehe Matrizze Seite 304 Voir Matrix page 304</p> | TECHNISCHE INFORMATIONEN INFORMATION TECHNIQUE | SCHALTPLAN SCHEMA D'INSTALLATION 1 | PAG. 305 | PAG. 305 | | 15,00 |
| TECHNISCHE INFORMATIONEN INFORMATION TECHNIQUE | SCHALTPLAN SCHEMA D'INSTALLATION 1 | | | | | | | |
| PAG. 305 | PAG. 305 | | | | | | | |





| | | | | | | | | |
|---|--|--|---|---|----------|----------|--|--------|
| YLR001.022.0110 | STRIP ROLL 5 m 3000K Ra80 24V 50 mm 5 x 160 LED/m - 5 x 21,6 W/m 5 x 3020 lm/m | <table border="1"> <tr> <td>TECHNISCHE INFORMATIONEN INFORMATION TECHNIQUE</td> <td>SCHALTPLAN SCHEMA D'INSTALLATION 1</td> </tr> <tr> <td>PAG. 305</td> <td>PAG. 305</td> </tr> </table> <p>Siehe Matrizze Seite 304 Voir Matrix page 304</p> | TECHNISCHE INFORMATIONEN INFORMATION TECHNIQUE | SCHALTPLAN SCHEMA D'INSTALLATION 1 | PAG. 305 | PAG. 305 | | 160,00 |
| TECHNISCHE INFORMATIONEN INFORMATION TECHNIQUE | SCHALTPLAN SCHEMA D'INSTALLATION 1 | | | | | | | |
| PAG. 305 | PAG. 305 | | | | | | | |

| | | | | | | | | |
|---|--|--|---|---|----------|----------|--|--------|
| YLR002.017.0510 (2700K) YLR002.017.0410 (3000K) YLR002.017.0610 (4000K) | STRIP ROLL 5 m 2700/3000/4000K Ra90 24V 42 mm 5 x 168 LED/m - 5 x 17,3 W/m 5 x 1700 lm/m (2700K) 5 x 1810 lm/m (3000K) 5 x 1920 lm/m (4000K) | <table border="1"> <tr> <td>TECHNISCHE INFORMATIONEN INFORMATION TECHNIQUE</td> <td>SCHALTPLAN SCHEMA D'INSTALLATION 2</td> </tr> <tr> <td>PAG. 305</td> <td>PAG. 305</td> </tr> </table> <p>Siehe Matrizze Seite 304 Voir Matrix page 304</p> | TECHNISCHE INFORMATIONEN INFORMATION TECHNIQUE | SCHALTPLAN SCHEMA D'INSTALLATION 2 | PAG. 305 | PAG. 305 | | 125,00 |
| TECHNISCHE INFORMATIONEN INFORMATION TECHNIQUE | SCHALTPLAN SCHEMA D'INSTALLATION 2 | | | | | | | |
| PAG. 305 | PAG. 305 | | | | | | | |

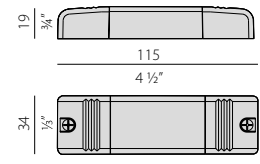


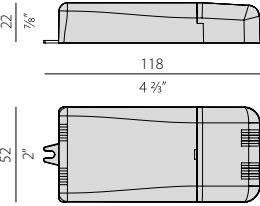


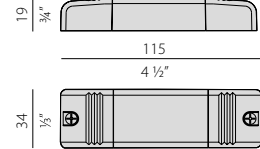


| | | | | | | | | |
|---|--|--|---|---|----------|----------|--|--------|
| YLR003.010.0510 (2700K) YLR003.010.0410 (3000K) YLR003.010.0610 (4000K) | STRIP ROLL 5 m 2700/3000/4000K Ra90 24V 42 mm 5 x 168 LED/m - 5 x 9,6 W/m 5 x 882 lm/m (2700K) 5 x 930 lm/m (3000K) 5 x 980 lm/m (4000K) | <table border="1"> <tr> <td>TECHNISCHE INFORMATIONEN INFORMATION TECHNIQUE</td> <td>SCHALTPLAN SCHEMA D'INSTALLATION 2</td> </tr> <tr> <td>PAG. 305</td> <td>PAG. 305</td> </tr> </table> <p>Siehe Matrizze Seite 304 Voir Matrix page 304</p> | TECHNISCHE INFORMATIONEN INFORMATION TECHNIQUE | SCHALTPLAN SCHEMA D'INSTALLATION 2 | PAG. 305 | PAG. 305 | | 103,00 |
| TECHNISCHE INFORMATIONEN INFORMATION TECHNIQUE | SCHALTPLAN SCHEMA D'INSTALLATION 2 | | | | | | | |
| PAG. 305 | PAG. 305 | | | | | | | |

| | | | | | | | | |
|---|---|--|---|---|----------|----------|--|--------|
| YLR004.014.0410 | STRIP ROLL IP67 5 m 3000K Ra90 24V 50 mm 5 x 160 LED/m - 5 x 14,4 W/m 5 x 1585 lm/m | <table border="1"> <tr> <td>TECHNISCHE INFORMATIONEN INFORMATION TECHNIQUE</td> <td>SCHALTPLAN SCHEMA D'INSTALLATION 1</td> </tr> <tr> <td>PAG. 305</td> <td>PAG. 305</td> </tr> </table> <p>Siehe Matrizze Seite 304 Voir Matrix page 304</p> | TECHNISCHE INFORMATIONEN INFORMATION TECHNIQUE | SCHALTPLAN SCHEMA D'INSTALLATION 1 | PAG. 305 | PAG. 305 | | 141,50 |
| TECHNISCHE INFORMATIONEN INFORMATION TECHNIQUE | SCHALTPLAN SCHEMA D'INSTALLATION 1 | | | | | | | |
| PAG. 305 | PAG. 305 | | | | | | | |

LED LAMPE 220-240V / LED AMPOULES 220-240V

| | | | € |
|-----------------|---|---|-------|
| YLL001.050.2201 | 7,5W GU10 Ø 50 mm 3000K Ra80 608lm 60° 220-240V NICHT DIMMBAR / NON DIMMABLE |  | 9,50 |
| YLL002.050.2201 | 7,5W GU10 Ø 50 mm 3000K Ra80 608lm 60° 220-240V NICHT DIMMBAR / NON DIMMABLE |  | 9,50 |
| XM5/GU10-35 | 4W GU10 Ø 35 mm 3000K Ra80 340lm 220-240V NICHT DIMMBAR / NON DIMMABLE |  | 10,50 |
| XM5/G9LED | 4W G9 3000K Ra80 330lm 110-240V NICHT DIMMBAR / NON DIMMABLE |  | 17,00 |

LED TREIBER KONSTANTSTROM / LED DRIVER COURANT CONSTANT

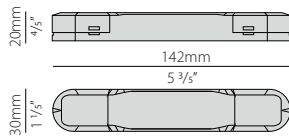
| | | | |
|-----------------------------------|---|--|-------|
| XM6-15 UNI |  | <p>V in 100-240V AC V out 2-41,5V DC I out 60-360mA W 2,5-15 λ 0,80</p> <p>  SELV</p> <p>Siehe Matrizze Seite 275 / Voir Matrix page 304</p> | 30,50 |
| XM6-20 UNI |  | <p>V in 220-240V AC V out 2-54V DC I out 250-700mA W 4-20 λ 0,95</p> <p>  SELV</p> <p>Siehe Matrizze Seite 275 / Voir Matrix page 304</p> | 32,50 |
| YDA.070.012.A01 NOVELTY |  | <p>V in 220-240V AC V out 2-16V DC I out 700mA W 12 λ 0,85</p> <p>  SELV</p> <p>Siehe Matrizze Seite 275 / Voir Matrix page 304</p> | 32,50 |

LED TREIBER KONSTANTSTROM DIMMERBAR / LED DRIVER COURANT CONSTANT DIMMABLE

€

YDR.035.008.A02

NOVELTY



V in 220-240V AC
V out 5-42V DC
I out 120-350mA
W 5-8,4
λ 0,95

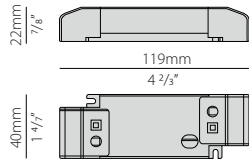
SELV PUSH DIM DALI

Siehe Matrize Seite 304 / Voir Matrix page 304

41,00

YDR.035.012.A02

NOVELTY



V in 220-240V AC
V out 9-42V DC
I out 120-350mA
W 5-14,7
λ 0,95

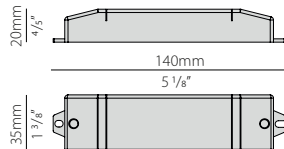
SELV PUSH DIM DALI

Siehe Matrize Seite 304 / Voir Matrix page 304

49,00

YDR.050.012.A02

NOVELTY



V in 220-240V AC
V out 6-40V DC
I out 200-500mA
W 8-10
λ ≥ 0,90

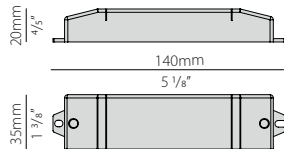
SELV PUSH DIM DALI

Siehe Matrize Seite 304 / Voir Matrix page 304

55,00

YDR.090.013.A02

NOVELTY



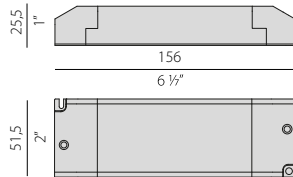
V in 220-240V AC
V out 24V DC
I out 600-900mA
W 9,6-9,9
λ ≥ 0,90

SELV PUSH DIM DALI

Siehe Matrize Seite 304 / Voir Matrix page 304

55,00

XM6-20 D/P MULTI



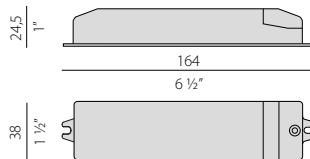
V in 220-240V AC
V out 3-46V DC
I out 200-900mA
W 9,2-28
λ ≥ 0,95

SELV 1...10V PUSH DIM DALI

Siehe Matrize Seite 304 / Voir Matrix page 304

87,50

XM6-25 D/P MULTI



V in 220-240V AC
V out 3-55V DC
I out 200-900mA
W 11-25,6
λ ≥ 0,92

SELV PUSH DIM DALI

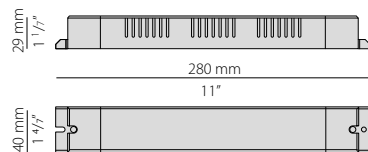
Siehe Matrize Seite 304 / Voir Matrix page 304

64,50

LED DRIVER KONSTANTE SPANNUNG 48V / LED DRIVER TENSION CONSTANTE 48V

YDV.048.075.A01

NOVELTY



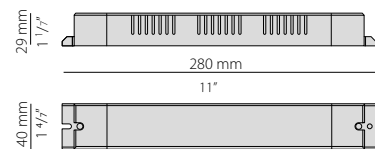
V in 220-240V AC
V out 48V DC
I out 1,55A DC
W 75
λ ≥ 0,96

SELV

70,00

YDV.048.150.A01

NOVELTY



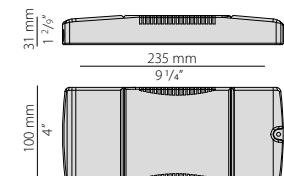
V in 220-240V AC
V out 48V DC
I out 3,125A DC
W 150
λ ≥ 0,96

SELV

84,50

YDV.048.150.A02

NOVELTY



V in 220-240V AC
V out 48V DC
I out 3,125A DC
W 150
λ 0,99

SELV PUSH DIM DALI

296,00

LED DRIVER KONSTANTE SPANNUNG / LED DRIVER TENSION CONSTANTE

| | | | |
|-------------------------------|--|---|----------------------|
| <p>XM6-20 UNI</p> | | <p>V in 220-240V AC V out 24V DC I out 700mA DC W 16 λ 0,97 SELV Siehe Matrize Seite 304 / Voir Matrix page 304</p> | <p>32,50</p> |
| <p>YDV.024.030.A01</p> | | <p>V in 220-240V AC V out 24V DC I out 1,25A DC W 30 λ ≥ 0,95 SELV Siehe Matrize Seite 304 / Voir Matrix page 304</p> | <p>37,50</p> |
| <p>YDV.024.060.A01</p> | | <p>V in 220-240V AC V out 24V DC I out 2,5A DC W 60 λ 0,9 SELV Siehe Matrize Seite 304 / Voir Matrix page 304</p> | <p>45,00</p> |
| <p>YDV.024.120.A01</p> | | <p>V in 220-240V AC V out 24V DC I out 5A DC W 120 λ 0,9 SELV Siehe Matrize Seite 304 / Voir Matrix page 304</p> | <p>75,00</p> |
| <p>YDV.024.180.A01</p> | | <p>V in 220-240V AC V out 24V DC I out 7,5A DC W 180 λ 0,95 SELV Siehe Matrize Seite 304 / Voir Matrix page 304</p> | <p>104,50</p> |
| <p>XM18/24 DIM</p> | | <p>V in 220-240V AC V out 24V DC I out 0,75A DC W 18 λ 0,95 SELV PUSH DIM DALI Siehe Matrize Seite 304 / Voir Matrix page 304</p> | <p>99,00</p> |
| <p>XM35/24 DIM</p> | | <p>V in 220-240V AC V out 24V DC I out 1,453A DC W 35 λ 0,98 SELV PUSH DIM DALI Siehe Matrize Seite 304 / Voir Matrix page 304</p> | <p>116,00</p> |
| <p>XM60/24 DIM</p> | | <p>V in 220-240V AC V out 24V DC I out 2,50A DC W 60 λ 0,98 SELV PUSH DIM DALI Siehe Matrize Seite 304 / Voir Matrix page 304</p> | <p>144,00</p> |
| <p>XM100/24 DIM</p> | | <p>V in 220-240V AC V out 24V DC I out 4,167A DC W 100 λ 0,99 SELV PUSH DIM DALI Siehe Matrize Seite 304 / Voir Matrix page 304</p> | <p>178,00</p> |
| <p>XM150/24 DIM</p> | | <p>V in 220-240V AC V out 24V DC I out 6,250A DC W 150 λ 0,99 SELV PUSH DIM DALI Siehe Matrize Seite 304 / Voir Matrix page 304</p> | <p>213,50</p> |

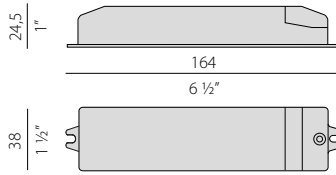
ELEKTRISCHE OPTIONEN / OPTIONS ÉLECTRIQUES

LED STEUERUNGSSYSTEM / LED CONTROL SYSTEM

Vorrichtungen zum Dimmen von LED-Modulen bei 12-24VDC. Kann mit Standard-Stromversorgung (nicht dimmbar) verwendet werden. Es ist auch möglich, sie in bestehenden Systemen einzusetzen, ohne die vorhandenen Stromversorgungen zu ersetzen.

Dispositifs pour la régulation d'intensité des modules LED à 12-24VDC. Utilisables avec un alimentateur standard (sans régulation d'intensité). Il peuvent être appliqués aussi sur des installations existantes sans remplacer les alimentateurs en place.

YCO.C048.A02



DIMMBARE VORRICHTUNG / VARIATEUR D'INTENSITÉ

DIMMEN-MODUS / MODALITÉ DE RÉGULATION:

0-10V, 1-10V, PUSH DIM, DALI

Master, slave

V in 12-48V DC

I out 12A DC

W 12V: 144W - 24V: 288W - 48V: 576W

SELV 0...10V 1...10V PUSH DIM DALI

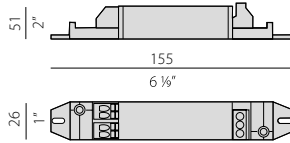
| | |
|--|---|
| TECHNISCHE INFORMATIONEN TECHNIQUE | SCHALTPLAN SCHEMA D'INSTALLATION 6 |
| PAG. 305 | PAG. 307 |

Siehe Matrice Seite 304
Voir Matrice page 304

€

86,50

YCO.D048.A02



DIMMBARE VORRICHTUNG / VARIATEUR D'INTENSITÉ

DIMMEN-MODUS / MODALITÉ DE RÉGULATION:

1-10V, PUSH DIM, DALI

V in 12-48V DC

I out 6A DC

W 12V: 72W - 24V: 144W - 48V: 288W

SELV 1...10V PUSH DIM DALI

| | |
|--|---|
| TECHNISCHE INFORMATIONEN TECHNIQUE | SCHALTPLAN SCHEMA D'INSTALLATION 7 |
| PAG. 305 | PAG. 307 |

Siehe Matrice Seite 304
Voir Matrice page 304

€

65,50

MATRICE LED/TREIBER - MATRICE LED/DRIVER

| MODELLO / MODEL | YLS001 | YLS002 | XM006 | YLR001 | YLR002 | YLR003 | YLR004 | YLR101 | YLR102 |
|---|--------|--------|-----------------|-----------------|-----------------|-----------------|-----------------|-----------------|-----------------|
| Konstantstrom / Courant constant | | | | | | | | | |
| XM6-15 UNI | 1 | 1 | | | | | | | |
| XM6-20 UNI | 1 | 1 | • (24V setting) | • (24V setting) | • (24V setting) | • (24V setting) | • (24V setting) | • (24V setting) | • (24V setting) |
| YDA.070.012.A01 | | | | | | | | | |
| YDA.035.008.A02 | | | | | | | | | |
| YDR.035.012.A02 | 1 | 1 | | | | | | | |
| YDR.050.012.A02 | 1 | | | | | | | | |
| YDR.090.013.A02 | | | | | | | | | |
| XM6-20 D/P MULTI | 1 | 1 | | | | | | | |
| XM6-25 D/P MULTI | 1 | 1 | | | | | | | |

| Konstante Spannung / Voltage constant | | | | | | | | | |
|--|--|--|---|---|---|---|---|---|---|
| YDV.024.030.A01 | | | • | • | • | • | • | • | • |
| YDV.024.060.A01 | | | • | • | • | • | • | • | • |
| YDV.024.120.A01 | | | • | • | • | • | • | • | • |
| YDV.024.180.A01 | | | • | • | • | • | • | • | • |
| XM18/24 DIM | | | • | • | • | • | • | • | • |
| XM35/24 DIM | | | • | • | • | • | • | • | • |
| XM60/24 DIM | | | • | • | • | • | • | • | • |
| XM100/24 DIM | | | • | • | • | • | • | • | • |
| XM150/24 DIM | | | • | • | • | • | • | • | • |

| Led Steuerungssystem / Led control systems | | | | | | | | | |
|---|--|--|---|---|---|---|---|---|---|
| YCO.C048.A02 | | | • | • | • | • | • | • | • |
| YCO.D048.A02 | | | • | • | • | • | • | • | • |

VORRICHTUNGEN MIT KONSTANTER SPANNUNG 24 V GLEICHSTROM

Unsere LED-Streifen wurden für den Einbau in unsere Produkte entwickelt: Wenn sie in anderen Situationen verwendet werden, ist es notwendig, die Wärme angemessen abzuleiten.

Die Verbindung zwischen den verschiedenen Leuchten / LEDs muss parallel erfolgen.

Berücksichtigen Sie bei der Wahl des Netzteils immer einen Zuschlag von 10% auf die eingesetzte Leistung.

Es ist notwendig, den Abstand zwischen Netzteilen und Geräten / LEDs zu berücksichtigen, um mögliche Spannungsabfälle zu begrenzen.

Tabelle 1 (unten) gibt den maximalen Abstand zwischen der Stromversorgung und den Leuchten / LEDs je nach Kabelquerschnitt und Leistung, mit 24V DC Spannungsversorgung.

APPAREILS AVEC LED À VOLTAGE CONSTANT 24V DC

Nos bandes LED ont été conçues pour être installées à l'intérieur de nos produits : en cas d'utilisation dans d'autres situations, il est nécessaire de dissiper adéquatement la chaleur.

Le raccordement entre les différents luminaires/LED doit se faire en parallèle.

Lors du choix de l'alimentation, pensez toujours à une marge supplémentaire de 10% sur la puissance utilisée.

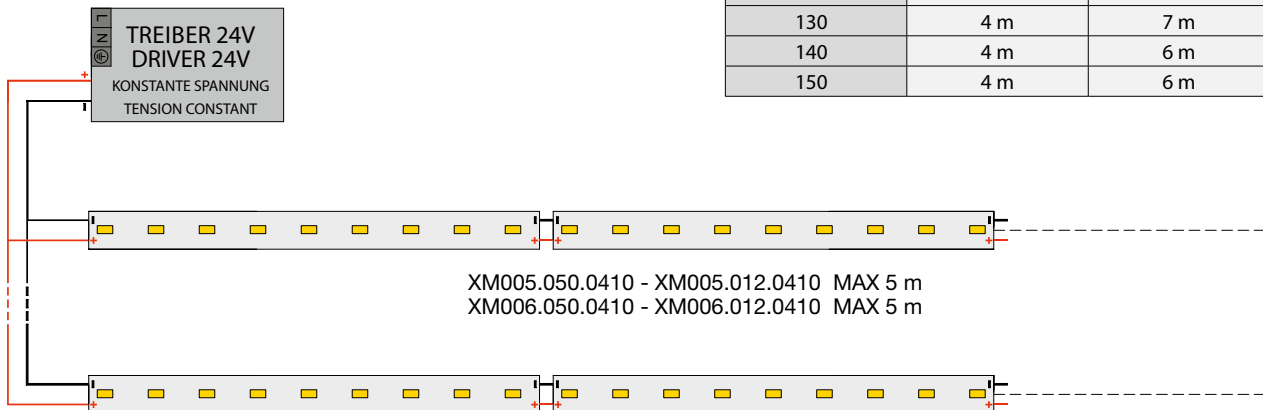
Il faut tenir compte de la distance entre les alimentations et les appareils/leds pour limiter les éventuelles chutes de tension.

Le tableau 1 (ci-dessous) indique la distance maximale entre l'alimentation et le luminaires / LED selon la section du câble et la puissance, avec l'alimentation 24V DC.

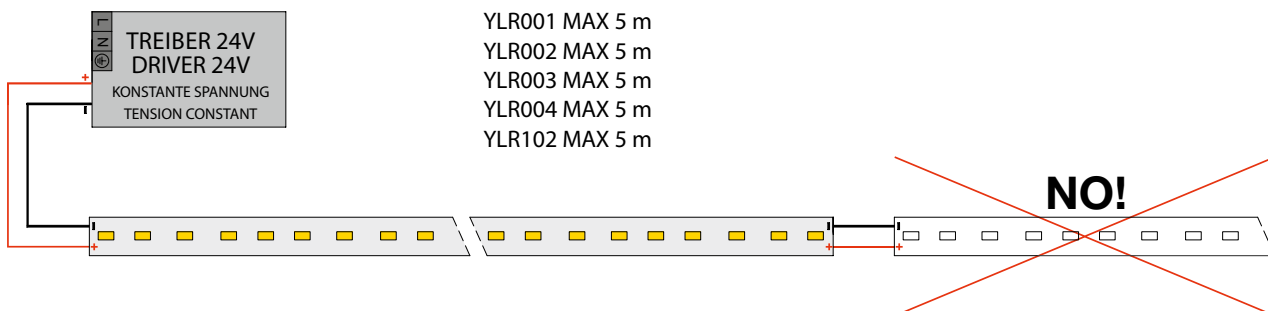
TABELLE 1 / TABLEAU 1

| W | 1 mm ² | 1,5 mm ² | 2,5 mm ² |
|-----|-------------------|---------------------|---------------------|
| 10 | 56 m | 85 m | 141 m |
| 20 | 28 m | 42 m | 71 m |
| 30 | 19 m | 28 m | 47 m |
| 40 | 14 m | 21 m | 35 m |
| 50 | 11 m | 17 m | 28 m |
| 60 | 9 m | 14 m | 24 m |
| 70 | 8 m | 12 m | 20 m |
| 80 | 7 m | 11 m | 18 m |
| 90 | 6 m | 9 m | 16 m |
| 100 | 6 m | 8 m | 14 m |
| 110 | 5 m | 8 m | 13 m |
| 120 | 5 m | 7 m | 12 m |
| 130 | 4 m | 7 m | 11 m |
| 140 | 4 m | 6 m | 10 m |
| 150 | 4 m | 6 m | 9 m |

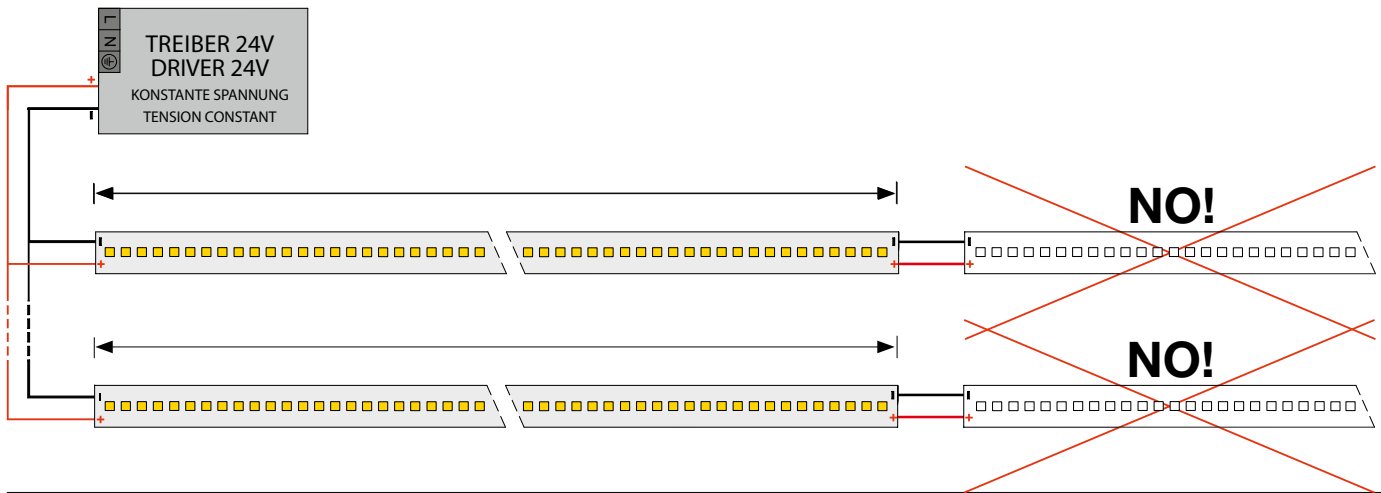
SCHALTPLAN NR. 1 / SCHÉMA D'INSTALLATION N° 1



SCHALTPLAN NR. 2 / SCHÉMA D'INSTALLATION N° 2



SCHALTPLAN NR. 3 / SCHÉMA D'INSTALLATION N° 3



LED-LEUCHTEN MIT KONSTANTSTROM

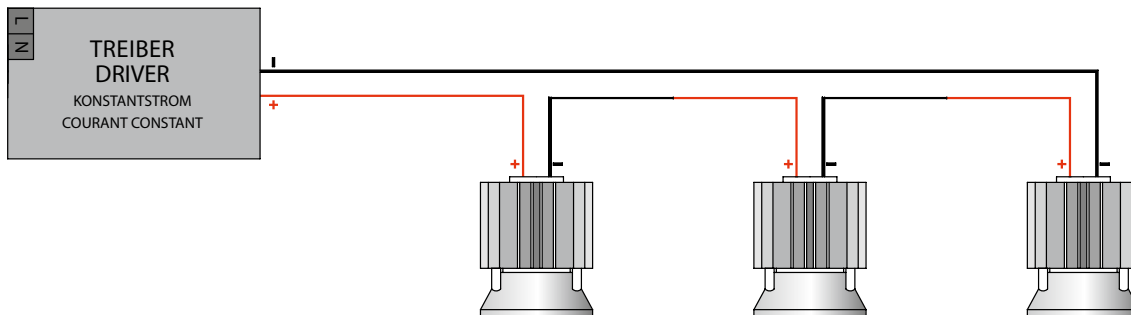
Die Verbindung zwischen den verschiedenen Leuchten/Leds muss in Reihe geschaltet werden. Die Anzahl der LEDs pro Netzteil hängt von der Leistung und der Spannung ab, die das Netzteil zur Verfügung stellt. Trotz der Verwendung sehr niedriges Strom ist es ratsam, den Abstand zwischen Netzteilen und Leuchten/LEDs zu berücksichtigen. Die folgende Tabelle 2 zeigt die Länge/Abschnitt des Kabels mit Konstantstromversorgung. Der maximale Abstand zwischen Stromversorgung und LEDs/Geräten wird angegeben.

APPAREILS AVEC LED À COURANT CONSTANT

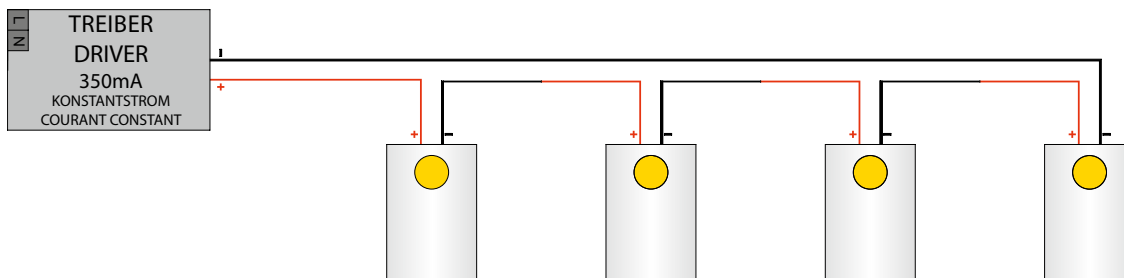
La connexion entre les différents appareils/led doit être faite en série. Le nombre de led par alimentation dépend de la puissance et du voltage rendus disponibles par l'alimentation. Malgré l'utilisation de courants très faibles, il est opportun de considérer la distance entre les alimentations et les appareils/ LED. Ci-dessous, le tableau 2 indique la longueur/section du câble avec une alimentation à courant constant. Il indique aussi la distance maximum entre l'alimentation et les dispositifs/LED.

| TABELLE 2 / TABLEAU2 | | | |
|----------------------|-------------------|---------------------|---------------------|
| Abschnitt / Section | 1 mm ² | 1,5 mm ² | 2,5 mm ² |
| Länge / Longueur | 20 m | 30 m | 50 m |

SCHALTPLAN NR. 4 / SCHÉMA D'INSTALLATION N° 4

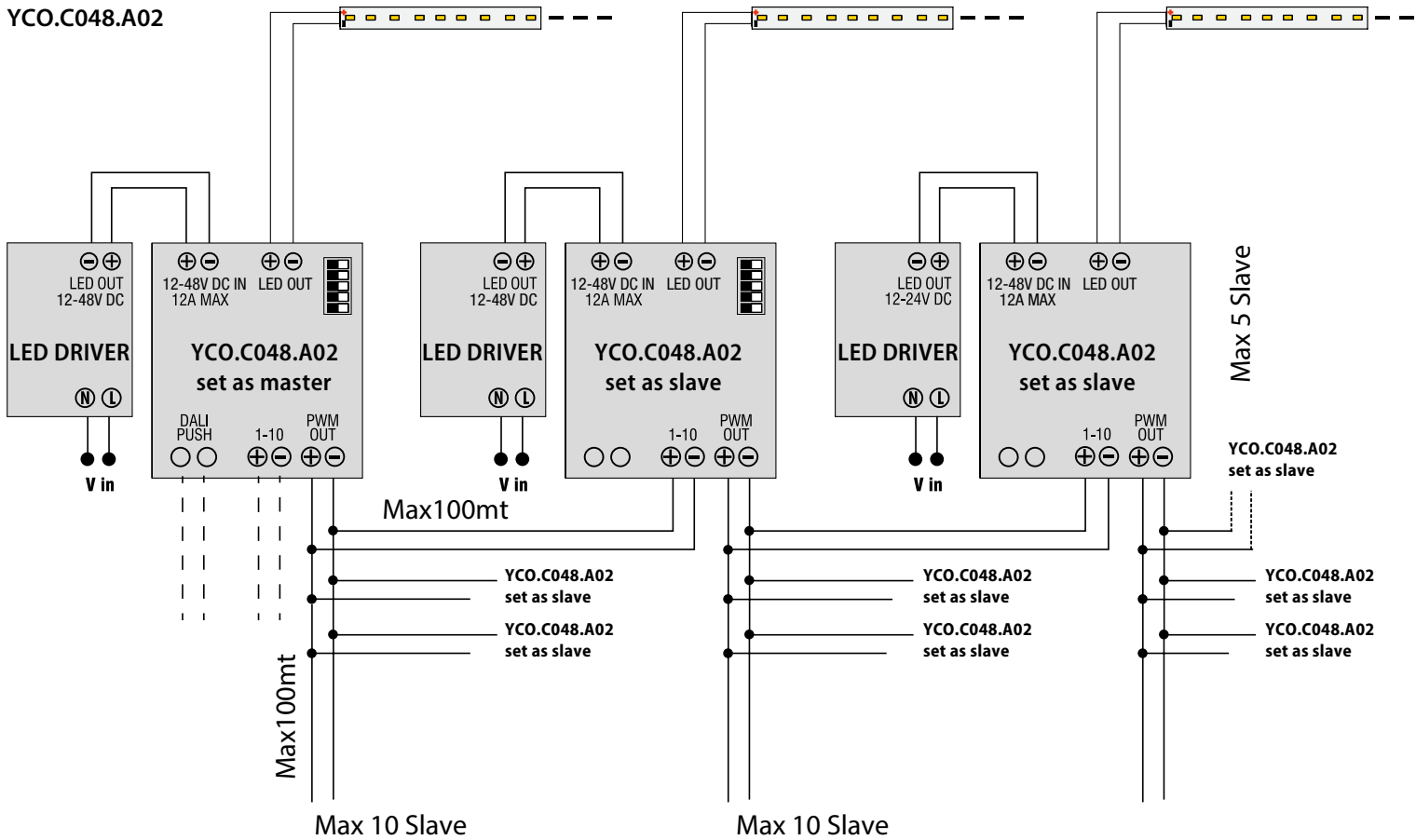


SCHALTPLAN NR. 5 / SCHÉMA D'INSTALLATION N° 5



SCHALTPLAN NR. 6 / SCHÉMA D'INSTALLATION N° 6

YCO.C048.A02



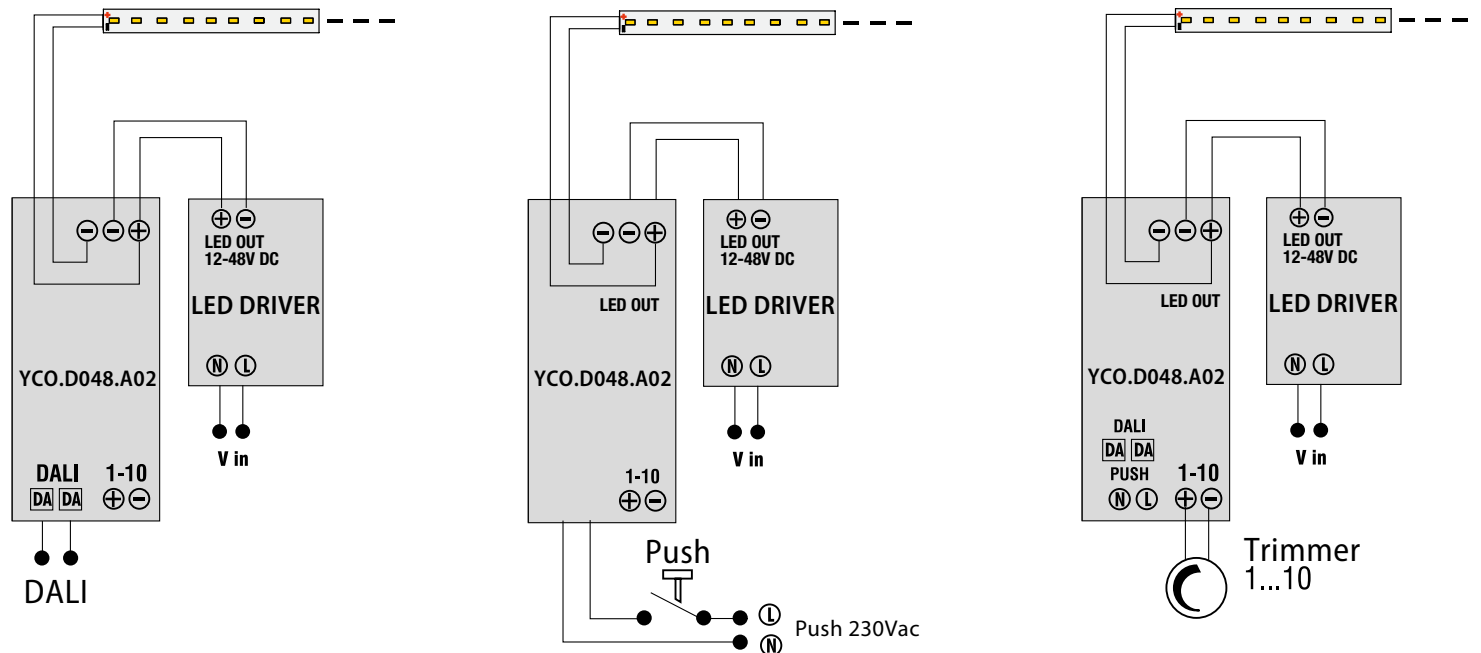
SCHALTPLAN NR. 7 / SCHÉMA D'INSTALLATION N° 7

YCO.D048.A02

Wiring diagram DALI

Wiring diagram Push

Wiring diagram Trimmer 1/10V



LICHTSTROM Φ

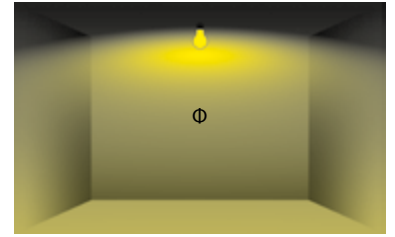
Maßeinheit: Lumen (lm)

Unter Lichtstrom versteht man die gesamte von der Lichtquelle abgestrahlte Leistung, die mit der spektralen Empfindlichkeit des Auges bewertet wird. Der Lichtstrom ist eine sehr nützliche Größe, um traditionelle Lampen mit LEDs zu vergleichen.

FLUX LUMINEUX Φ

Unité de mesure : lumen (lm)

On entend par « flux lumineux », l'ensemble de la puissance rayonnée par la source lumineuse qui est évaluée avec la sensibilité spectrale de l'œil. Le flux lumineux est une grandeur très utile pour confronter les lampes traditionnelles avec les LED.



LICHTSTÄRKE I

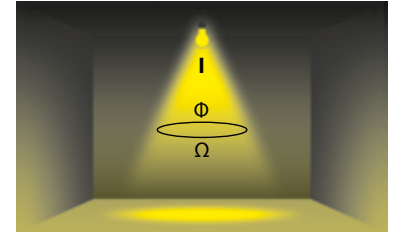
Maßeinheit: Kerze (cd)

Eine Lichtquelle strahlt ihren Lichtstrom in der Regel in verschiedene Richtungen mit unterschiedlichen Intensitäten ab. Die Intensität des in eine bestimmte Richtung abgestrahlten Lichts wird als Lichtstärke bezeichnet.

INTENSITÉ LUMINEUSE I

Unité de mesure : candela (cd)

Une source lumineuse émet généralement son flux lumineux dans différentes directions et avec des intensités différentes. L'intensité de la lumière irradiée dans une direction donnée est appelée intensité lumineuse.



BELEUCHTUNGSSTÄRKE E

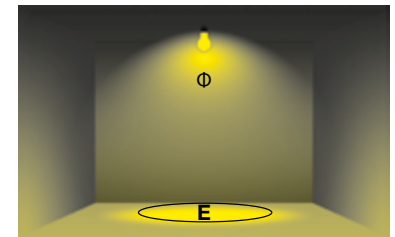
Maßeinheit: Lux (lx)

Die Beleuchtungsstärke ist das Verhältnis zwischen dem abgestrahlten Lichtstrom und der beleuchteten Fläche. Die Beleuchtungsstärke, die durch einen Lichtstrom von 1 lm erzeugt wird, der gleichmäßig auf eine Fläche von 1 m² fällt, beträgt 1 lx.

ÉCLAIREMENT E

Unité de mesure : lux (lx)

l'éclairement est donné par le rapport entre le flux lumineux irradié et la surface éclairée. L'éclairement produit par un flux lumineux de 1 lm qui tombe de façon uniforme sur une surface de 1 m² équivaut à 1 lx.



LEUCHTDICHTE L

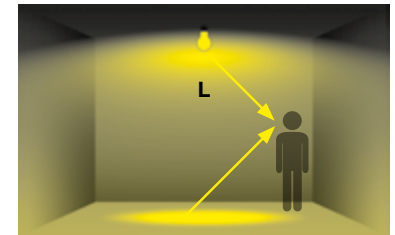
Maßeinheit: Kerze pro Quadratmeter [cd/m²]

Die Leuchtdichte L einer Lichtquelle oder einer beleuchteten Oberfläche ist entscheidend für die wahrgenommene Lichtempfindung.

LUMINANCE L

Unité de mesure : candela par mètre carré [cd/m²]

La luminance L d'une source de lumière ou d'une surface éclairée est déterminante pour la sensation de lumière perçue.



LICHTAUSBEUTE

Maßeinheit: Lumen pro Watt (lm/W)

Die Lichtausbeute gibt die Effizienz einer Leuchte an. Sie wird durch das Verhältnis zwischen dem in Lumen erzeugten Lichtstrom und der angelegten Leistung in Watt ausgedrückt.

L'EFFICACITÉ LUMINEUSE

Unité de mesure : lumen par watt (lm/W)

L'efficacité lumineuse indique le rendement d'une lampe. Elle est exprimée par le rapport entre le flux lumineux produit en lumen et la puissance appliquée en watt.

FARBTEMPERATUR

Maßeinheit: Kelvin (K)

Die Farbtemperatur gibt den Farbton des Lichts an. Je höher der Wert, desto kühler der Schatten des Lichts

3000K - warmer Farbton

4000K - neutraler Farbton

5500K - Tages-Farbton

TEMPÉRATURE DE COULEUR

Unité de mesure : kelvin (K)

La température de couleur indique la tonalité de la lumière. Plus cette valeur est élevée, et plus la tonalité de la lumière est froide

3000K - tonalité chaude

4000K - tonalité neutre

5500K - tonalité diurne

FARBWIEDERGABE-INDEX

Ra oder in englischer Sprache

Farbwiedergabeindex (CRI)

Die Farbwiedergabe ist definiert als Farbtreue bei der Farbwiedergabe unter einer bestimmten Beleuchtung.

Der maximale Index von 100 stellt die ideale Farbwiedergabe dar.

INDICE DE RENDEMENT CHROMATIQUE

Ra ou en anglais Color Rendering Index (CRI)

On entend par « rendement chromatique » la fidélité de reproduction des couleurs sous un certain éclairage.

L'indice maximum de 100 représente le rendement chromatique idéal.



Produkt in Übereinstimmung mit den geltenden Sicherheitsnormen und europäischen Richtlinien. **Alle Panzeri-Produkte entsprechen den Anforderungen der CE-Kennzeichnung.**
Produit conforme aux normes de sécurité et aux directives européennes en vigueur. **Tous les produits Panzeri sont conformes aux exigences de la marque CE.**



Gerät in der Klasse II
Ein Gerät, bei dem der Schutz gegen einen elektrischen Schlag nicht nur auf einer grundlegenden Isolierung beruht, sondern auch auf zusätzliche Sicherheitsmaßnahmen, die aus einer doppelten Isolierung oder einer verstärkten Isolierung bestehen. Diese Maßnahmen beinhalten keine Erdungsvorrichtungen und sind nicht von den Installationsbedingungen abhängig.
Appareil en classe II
Appareil dans lequel la protection contre la secousse électrique ne se base pas uniquement sur l'isolation fondamentale, mais aussi sur des mesures supplémentaires de sécurité constituées par la double isolation ou par l'isolation renforcée. Ces mesures ne comportent pas de dispositifs pour la mise à la terre et ne dépendent pas des conditions d'installation.



Gerät der Klasse III
Gerät, bei dem der Schutz gegen elektrischen Schlag auf der Sicherheitskleinspannungsversorgung basiert und bei dem keine höheren Spannungen erzeugt werden.
Anmerkung: Ein Gerät der Klasse III darf nicht geerdet werden.
Appareil en classe III
Appareil où la protection contre les secousses électriques se base sur l'alimentation à une très basse tension de sécurité et où des tensions supérieures ne se créent pas.
Note : un appareil en classe III ne doit pas être muni de mise à la terre.

IP..

Schutzgrad
Die Schutzart der Geräte wird durch die Abkürzung "IP", gefolgt von zwei charakteristischen Ziffern, angegeben.
- die erste gibt den Schutz gegen das Eindringen von festen Körpern und Staub an
- die zweite gibt den Schutz gegen das Eindringen von Flüssigkeiten an
Degré de protection
Le degré de protection des luminaires est indiqué par le sigle « IP » suivi de 2 chiffres caractéristiques.
- le premier indique la protection contre la pénétration des corps solides et de la poussière
- le deuxième indique la protection contre la pénétration des liquides

IK

Schutzgrad von Gehäusen für elektrische Geräte gegen äußere mechanische Einwirkungen (Code IK)
Degré de protection des enveloppes des équipements électriques contre les chocs mécaniques externes (code IK)



Explosiongeschützte Glühlampe
Ampoule antidéflagrante

RoHS

RoHS - RICHTLINIE 2002/95/EG (Beschränkung der Verwendung bestimmter gefährlicher Stoffe in Elektro- und Elektronikgeräten) Europäische Richtlinie zur Beschränkung der Verwendung bestimmter gefährlicher Stoffe (Blei, Cadmium, Quecksilber, sechswertiges Chrom, polybromiertes Biphenyl, polybromierte Ether). Ab dem 1. Juli 2006 dürfen diese Stoffe nicht mehr in elektrischen und elektronischen Produkten verwendet werden, mit Ausnahme von Ausnahmeregelungen für bestimmte Anwendungen.
RoHS - DIRECTIVE 2002/95/CE (Restriction of the use of certain Hazardous Substances in electrical and electronic equipment) Directive européenne qui limite l'utilisation de certaines substances dangereuses (plomb, cadmium, mercure, chrome hexavalent, biphényle polybromé, éthers polybromés). À partir du 1 juillet 2006, ces substances ne peuvent plus être employées dans les produits électriques et électroniques, sauf dérogation pour certaines applications.



Einzigtages EAC-Zertifizierungszeichen (EurAsian Certification), das die nationalen GOST-Zeichen (R für Russland, B für Belarus und K für Kasachstan) ersetzt
Marque unique de certification EAC (EurAsian Certification) qui remplace les marques nationales GOST (R pour la Russie, B pour la Biélorussie et K pour Kazakhstan)

SELV

Sehr niedrige Sicherheitsspannung
Très basse tension de sécurité

1...10V

Analoger Dimmer mit Gleichspannungssignal 1...10V
Variateur d'intensité analogique avec signal de tension continue 1...10V



Dimmer mit steigender und fallender Phase (TRIAC)
Variateur d'intensité à coupe de phase ascendant/descendant (TRIAC)

DALI

Digitaler Dimmer mit DALI-Schnittstelle
Variateur d'intensité numérique avec interface DALI

DALI/PUSH DIM

Dimmer mit DALI-Funktionalität oder mit normal offenem Taster NA
Variateur d'intensité avec fonction DALI ou bouton normalement ouvert NO

PUSH DIM

Dimmer mit normal offenem Taster NA
Variateur avec bouton normalement ouvert NO

STEP DIM

Step Dim: maximale Einschalten + 3 Dimmstufen + Ausschalten über Berührungssensor.
Step variat. : allumage maximum + 3 niveaux de variation d'intensité + arrêt à travers capteur tactile.



1H/12H EMERGENCY

Notfall integriert. Autonomie 1h / Ladezeit 12h
Urgence intégrée. Autonomie 1h / Temps de recharge 12h

850°

Glühdrahtprüfung bei 850°C.
Essai du fil incandescent à 850°C.




CONSORZIO PER LA RACCOLTA E LO SMALTIMENTO DELLE APPARECCHIATURE DI ILLUMINAZIONE

KONSORTIUM FÜR DIE SAMMLUNG UND ENTSORGUNG VON BELEUCHTUNGSGERÄTEN
CONSORTIUM POUR LA COLLECTE ET L'ÉLIMINATION DES APPAREILS D'ÉCLAIRAGE

PANZERI CARLO SRL TRITT DEM ECOLIGHT-KONSORTIUM BEI - MAILAND ITALIEN

WEEE - RICHTLINIE 2002/96/EG, 2003/108/EG (ELEKTRO- UND ELEKTRONIK-ALTGERÄTE) ELEKTRO- UND ELEKTRONIK-ALTGERÄTE.

Die in der gesamten Europäischen Union geltende Richtlinie definiert eine Reihe von Maßnahmen, um die Produktion von Elektro- und Elektronik-Altgeräten zu verhindern; die Wiederverwendung, das Recycling und andere Formen der Verwertung dieser Art von Abfällen zu fördern; die Risiken von Auswirkungen auf die Umwelt zu begrenzen, die sich aus der Behandlung und Entsorgung der betreffenden Abfälle ergeben; die nationalen Maßnahmen für die Bewirtschaftung von Elektro- und Elektronik-Altgeräten zu harmonisieren.


Beleuchtungsgeräte, die mit dem entsprechenden Symbol einer durchgestrichenen Mülltonne auf Rädern  gekennzeichnet sind, müssen getrennt vom übrigen städtischen Abfall gesammelt werden.

Für die Rückgabe eines ausrangierten Gerätes müssen die in den einzelnen Nutzungsländern zur Verfügung gestellten Rücknahme- und Sammelsysteme genutzt werden.

PANZERI CARLO SRL EST MEMBRE DU CONSORTIUM ECOLIGHT – MILAN ITALIE

DEEE - DIRECTIVE 2002/96/CE, 2003/108/CE DÉCHETS D'ÉQUIPEMENTS ÉLECTRIQUES ET ÉLECTRONIQUES.

La directive valable dans toute l'Union européenne définit une série de mesures visant à prévenir la production de déchets d'équipements électriques et électroniques ; à promouvoir la réutilisation, le recyclage et d'autres formes de valorisation de ce type de déchets ; à limiter les risques d'impact sur l'environnement découlant du traitement et de l'élimination de ces déchets ; à harmoniser les mesures nationales pour la gestion des déchets électriques et électroniques.

Les appareils d'éclairage portant le symbole de la poubelle barrée  sont soumis à une collecte séparée des déchets, distincte du reste des déchets municipaux.

Pour la restitution d'un appareil démantelé, il faut utiliser les systèmes de restitution et de collecte mis à disposition dans les différents pays d'utilisation.

VERKAUFSBEDINGUNGEN

Die Verkäufe werden durch die allgemeinen Exportverkaufsbedingungen und die Garantie geregelt, die auf unserer Website www.panzeri.it zum Zeitpunkt der Auftragsbestätigung durch Panzeri Carlo SRL veröffentlicht wurden

CONDITIONS DE VENTE

Sales are regulated by the general export sales conditions and warranty published on our website www.panzeri.it at the time of confirmation of the order by Panzeri Carlo SRL



ANHÄNGER VON ASSOLOMBARDA / MEMBRE DE ASSOLOMBARDA
CONFINDUSTRIA MAILAND MONZA UND BRIANZA /
CONFINDUSTRIA MILANO MONZA E BRIANZA



*Anerkennung für über 50 Jahre Tätigkeit / Reconnaissance accordée pour plus de 50 ans d'activité
Recognition given for over 50 years of continuous activity / Ricognition given for over 50 years of continuous activity*



ADI MEMBER

ADI VERBAND FÜR INDUSTRIEDESIGN / ADI ASSOCIATION POUR LE DESSIN INDUSTRIEL

AIDI
Associazione
Italiana
di Illuminazione

Unter Beibehaltung ihrer grundlegenden Eigenschaften können unsere Artikel im Vergleich zur Darstellung in diesem Katalog teilweise modifiziert werden. Dies ist auf die Entwicklung zurückzuführen, der wir die Produkte mit dem Ziel einer kontinuierlichen Verbesserung unterwerfen. Die im Katalog dargestellten Farben sind ebenfalls als rein indikativ zu betrachten.

Tout en conservant leurs caractéristiques de base, nos articles peuvent être partiellement modifiés par rapport à la façon dont ils sont représentés dans ce catalogue. Cela est dû à l'évolution à laquelle nous soumettons les produits, dans un but d'amélioration continue. Les couleurs présentées dans le catalogue doivent également être considérées comme purement indicatives.

PANZERI

PANZERI CARLO S.R.L.

Via Padania, 8 - 20853
Biassono MB - Italy
Sede Legale:
Via Mameli, 11 - 20851
Lissone MB - Italy
T +39 039 2497483
F +39 039 2497396
panzeri@panzeri.it
export@panzeri.it
panzeri.it

Show-room Milano

Arena Listone Giordano
Via S. Cecilia, 6 - 20122
Milano - Italia

PANZERI & PARTNERS GMBH

Karlsplatz 3 - 80335
München - Deutschland
T +49 89 209 607 40
F +49 89 209 607 41
info@panzeri-partners.de
panzeri-partners.de

Show-room München

Karlsplatz 3 - 80335
München - Deutschland

PANZERI FRANCE SAS

31 rue Laure Diebold
Parc d'activité Greenopolis
69009 Lyon 09 - France
FR77 889 971 271
jmsa@panzeri-france.fr
panzeri-france.fr

Show-room Paris

179 Rue Lecourbe - 75015
Paris - France

PANZERI MIDDLE EAST DMCC

Preatoni Tower, Office 2506
Cluster L, JLT, Dubai, UAE,
PO Box 7042
panzeri-me.com

PEGGY GUGGENHEIM COLLECTION

Im Rahmen seines Programms für soziale Verantwortung unterstützt Panzeri die Peggy Guggenheim Collection in Venedig durch die Teilnahme am Officinæ Guggenheim Programm.

Dans le cadre de son programme de responsabilité sociale des entreprises, Panzeri soutient la collection Peggy Guggenheim de Venise en adhérant au programme Officinæ Guggenheim.



PANZERI.IT